

令和4年度第23回ヨコハマeアンケート 喫煙に関するアンケート

実施期間 令和5年3月3日（金）から3月17日（金）

事業所管課 健康福祉局 保健事業課

回答者数 1,313人（回答率：31.0%）

【参考】eアンケートメンバー数 4,230人（3月3日時点）

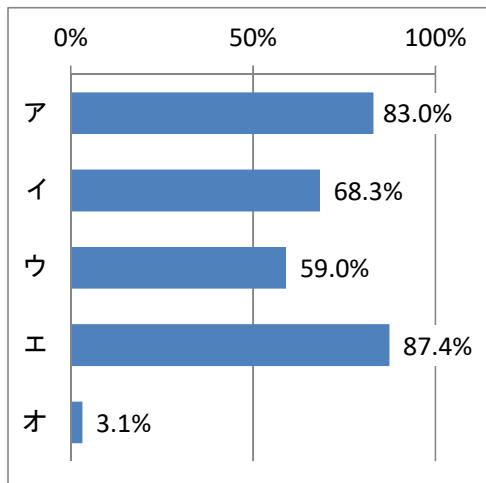
年代別、横浜市内在住・在勤・在学別の回答者構成比

	10歳代	20歳代	30歳代	40歳代	50歳代	60歳代	70歳以上	計
横浜市内在住	0 (0.0%)	12 (0.9%)	79 (6.0%)	217 (16.5%)	395 (30.1%)	306 (23.3%)	294 (22.4%)	1,303 (99.2%)
横浜市内在勤	0 (0.0%)	0 (0.0%)	0 (0.0%)	2 (0.2%)	4 (0.3%)	2 (0.2%)	1 (0.1%)	9 (0.7%)
横浜市内在学	0 (0.0%)	1 (0.1%)	0 (0.0%)	0 (0.0%)	0 (0.0%)	0 (0.0%)	0 (0.0%)	1 (0.1%)
計	0 (0.0%)	13 (1.0%)	79 (6.0%)	219 (16.7%)	399 (30.4%)	308 (23.5%)	295 (22.5%)	1,313 (100.0%)

Q1 たばこに関して気になることはありますか。
※「オ 特にない」を選択した方は、他の回答を選択しないでください。
(複数選択可)

n = 1,313

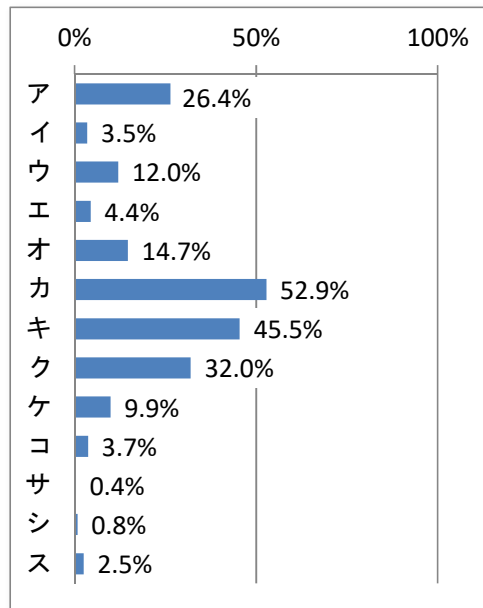
ア	たばこの煙やにおい	83.0%	1,090
イ	受動喫煙による健康影響	68.3%	897
ウ	歩きたばこの火によるやけど	59.0%	775
エ	吸い殻のポイ捨て	87.4%	1,147
オ	特にない	3.1%	41



Q2 あなたはこの1か月間、受動喫煙の機会がありましたか。あった場合はどのような場所・状況でしたか。
 ※「ア 機会はありません」を選択した方は、他の回答を選択しないでください。
 (複数選択可)

n = 1,313

ア	機会はありません	26.4%	347
イ	自宅(同居家族等の喫煙による家庭内の受動喫煙)	3.5%	46
ウ	自宅(近隣住民等の喫煙(ベランダ・庭等)による受動喫煙)	12.0%	158
エ	職場内	4.4%	58
オ	飲食店	14.7%	193
カ	歩きたばこ	52.9%	694
キ	路上喫煙(立ち止まっている状態やベンチに座った状態等での喫煙)	45.5%	597
ク	屋外の喫煙所の周囲	32.0%	420
ケ	公園	9.9%	130
コ	公共施設	3.7%	49
サ	医療機関	0.4%	5
シ	行政機関(区役所や市役所等)	0.8%	11
ス	その他	2.5%	33



その他(抜粋)

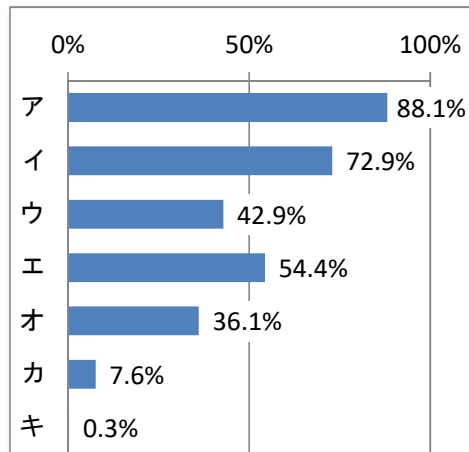
コンビニエンスストアの周辺

ショッピングモールの広場

**Q3 健康増進法における喫煙に関するルールについて、知っていることをお答えください。
※「カ 知っていることはない」を選択した方は、他の回答を選択しないでください。
(複数選択可)**

n = 1,313

ア	学校・医療機関・行政機関などでは原則敷地内禁煙である (Q4へ)	88.1%	1,157
イ	飲食店・オフィス・事務所・商業施設など人が複数集まる場所では原則屋内禁煙である (Q4へ)	72.9%	957
ウ	全ての国民が喫煙時には周囲の人にたばこの煙を吸わせないように配慮する義務がある (Q4へ)	42.9%	563
エ	喫煙時子どもや患者の前では特に配慮しなければならない (Q4へ)	54.4%	714
オ	20歳未満の者は喫煙エリアに立ち入ることが禁止されている (Q4へ)	36.1%	474
カ	知っていることはない (Q5へ)	7.6%	100
キ	その他 (Q4へ)	0.3%	4



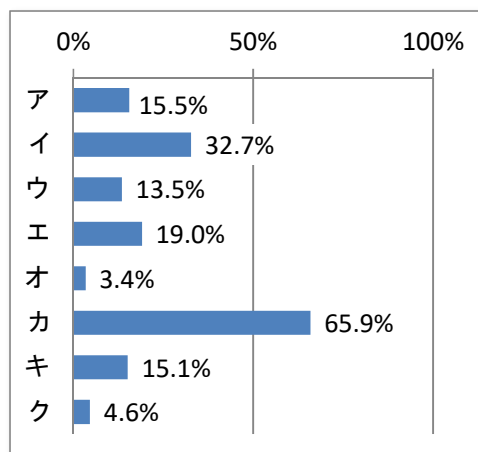
その他(抜粋)

横浜市の喫煙禁止地区で喫煙した場合の罰則制度

**Q4 健康増進法に関する内容について、Q3で「ア～オ」と「その他」を選択した方にお聞きます。
喫煙に関するルール(※)の情報はどこで入手しましたか。
(※)喫煙に関するルール: 受動喫煙に配慮する義務など
(複数選択可)**

n = 1,213

ア	横浜市が発信する電子の広報媒体(ホームページやLINE・Twitter・YouTube等)	15.5%	188
イ	横浜市が発行する紙の広報媒体(チラシ、広報よこはま等)	32.7%	397
ウ	横浜市が掲出している駅構内での広告(デジタルサイネージや車内広告)	13.5%	164
エ	横浜市が掲出している街なかの看板やポスター	19.0%	231
オ	横浜市が発信するウェブ広告	3.4%	41
カ	各種メディア(新聞・テレビ・ネットニュース)	65.9%	799
キ	口コミ・知り合い	15.1%	183
ク	その他	4.6%	56



その他(抜粋)

会社での禁煙指導、紹介

病院の敷地内は全面禁煙と掲示

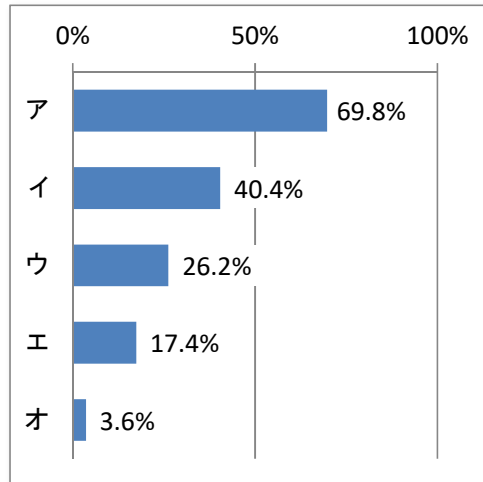
お店などの施設で禁煙の掲示

--

Q5 全員にお聞きします。
 横浜市の喫煙に関する情報発信について、不足していると感じる内容を教えてください。
 ※「エ 特に不足していると感じない」を選択した方は、他の回答を選択しないでください。
 (複数選択可)

n = 1,313

ア	喫煙に関するマナー・ルールについて	69.8%	916
イ	受動喫煙による健康影響	40.4%	531
ウ	禁煙支援の情報	26.2%	344
エ	特に不足していると感じない	17.4%	228
オ	その他	3.6%	47



その他(抜粋)

横浜市が喫煙に関する情報発信を行なっていることを知らなかった。

喫煙に関する過料について

喫煙可能場所の情報

Q6 横浜市内に看板※を設置し、喫煙時の配慮について啓発していますが、公園や屋外等でご覧になったことはありますか。

【参考】看板の画像

【子どものそばで吸わないで】

https://www.city.yokohama.lg.jp/kurashi/kenko-iryo/kenkozukuri/tabako-health/taisaku/jyudou-kituen.files/0030_20201217.pdf

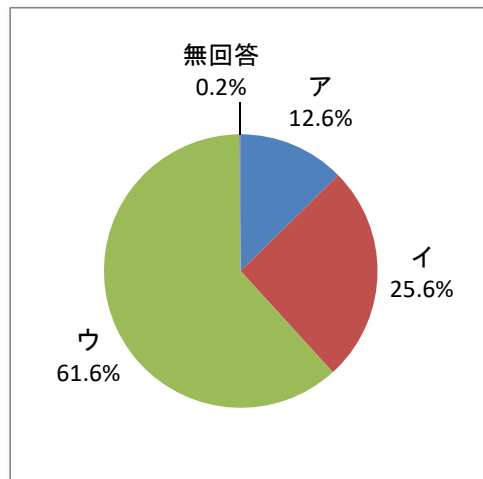
【吸わない人には吸わせない配慮を】

https://www.city.yokohama.lg.jp/kurashi/kenko-iryo/kenkozukuri/tabako-health/taisaku/jyudou-kituen.files/0032_20201217.pdf

(単一選択)

n = 1,313

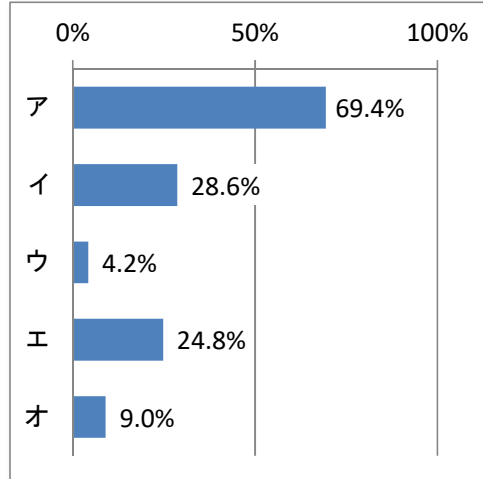
ア	見たことがある	12.6%	166
イ	たぶん見たことがある	25.6%	336
ウ	全く見たことがない	61.6%	809
無回答		0.2%	2
		100.0%	1,313



Q7 飲食店の受動喫煙対策についてお聞きします。
 飲食店を利用する際の選択について、該当するものを選んでください。
 ※「オ 特に気にしない」を選択した方は、他の回答を選択しないでください。
 (複数選択可)

n = 1,313

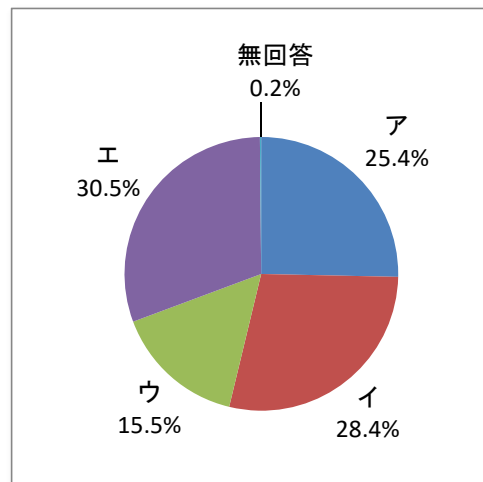
ア	お店全体が禁煙の店舗を選ぶ	69.4%	911
イ	お店自体は禁煙だが喫煙室等がある店舗を選ぶ	28.6%	376
ウ	お店全体が喫煙可能な店舗を選ぶ	4.2%	55
エ	同行する相手により店舗を選ぶ基準を変える	24.8%	325
オ	特に気にしない	9.0%	118



Q8 飲食店の受動喫煙対策についてお聞きします。
 横浜市内の飲食店では、利用者の望まない受動喫煙を防ぐため、お店が禁煙か喫煙可能かがわかるように、お店の出入口に標識を掲示することが義務付けられています。その標識を参考にしてお店を選んでいますか。
 【参考】掲示が必要な喫煙・禁煙標識
<https://www.city.yokohama.lg.jp/kurashi/kenko-iryo/kenkozukuri/tabako-health/taisaku/hyoushiki.html>
 (単一選択)

n = 1,313

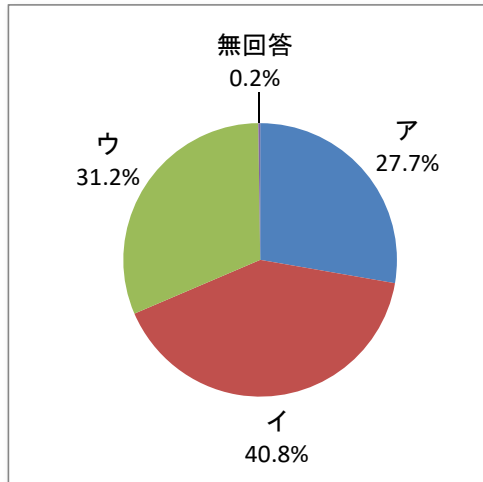
ア	いつも参考にしている	25.4%	333
イ	たまに参考にしている	28.4%	373
ウ	参考にしていない	15.5%	204
エ	標識をみたことがない	30.5%	401
無回答		0.2%	2
		100.0%	1,313



Q9 「加熱式たばこには、発がん物質やニコチンなどの健康影響を与える有害な化学物質が含まれている」と報告されていますが、加熱式たばこの健康影響についてご存知ですか。
(単一選択)

n = 1,313

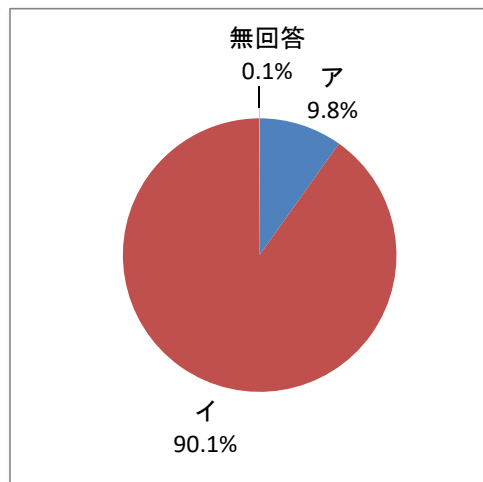
ア	知っている	27.7%	364
イ	なんとなく知っている	40.8%	536
ウ	知らない	31.2%	410
無回答		0.2%	3
		100.0%	1,313



Q10 現在、あなたはたばこを吸いますか。
(単一選択)

n = 1,313

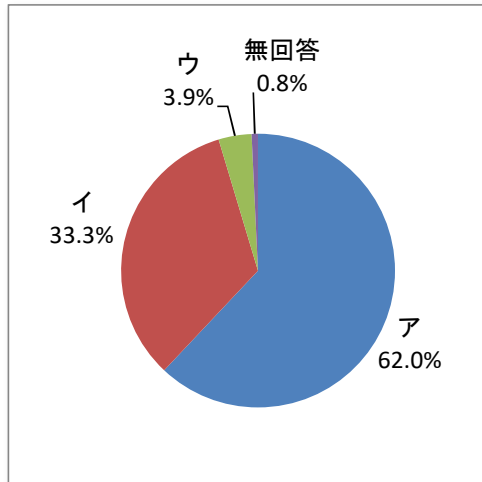
ア	吸う (Q11・12・13・14へ)	9.8%	129
イ	吸わない (Q16へ)	90.1%	1,183
無回答		0.1%	1
		100.0%	1,313



Q11 Q10で「ア 吸う」を選択した方にお聞きします。
 あなたは主にどの種類のたばこを吸っていますか。
 (単一選択)

n = 129


ア	紙巻きたばこ	62.0%	80
イ	加熱式たばこ	33.3%	43
ウ	電子たばこ	3.9%	5
無回答		0.8%	1
		100.0%	129



Q12 Q10で「ア 吸う」を選択した方にお聞きします。
 普段どこでたばこを吸っていますか。
 (複数選択可)

n = 129

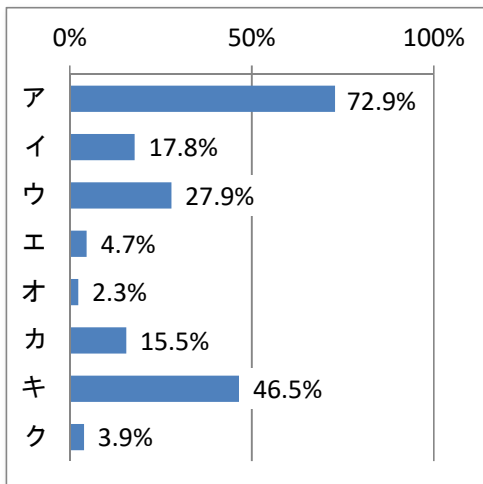
ア	自宅(室内)	58.1%	75
イ	自宅(ベランダ・庭等)	32.6%	42
ウ	横浜市が喫煙禁止地区内に設置している屋外喫煙所(市内17か所)	65.9%	85
エ	「ウ」以外の屋外喫煙所(コンビニエンスストア・たばこ屋・飲店等の店頭に設置された喫煙コーナー)	53.5%	69
オ	飲食店の喫煙スペース	68.2%	88
カ	商業施設やオフィスビルなどの屋内喫煙スペース	65.1%	84
キ	路上	14.0%	18
ク	公園	13.2%	17



Q13 Q10で「ア 吸う」と回答された方にお聞きします。
 たばこを吸う理由について、あてはまるものを選んでください。
 (複数選択可)

n = 129

ア	ストレス解消や気分転換になるから	72.9%	94
イ	集中力が上がるから	17.8%	23
ウ	味や香りが好きだから	27.9%	36
エ	自分を表現するアイテムだから	4.7%	6
オ	周囲の人が吸っているから	2.3%	3
カ	禁煙するのはつらそうだから	15.5%	20
キ	なんとなく(習慣化しているから)	46.5%	60
ク	その他	3.9%	5



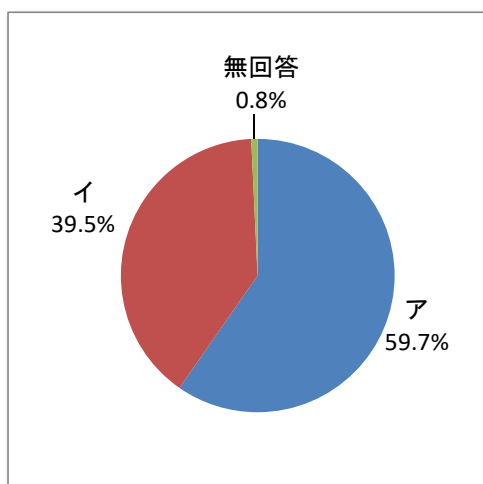
その他(抜粋)

喫煙者の友人が来訪してきたときに一緒に吸う。

Q14 Q10で「吸う」と回答された方にお聞きします。
 過去に禁煙してみようと思ったことや禁煙したことはありますか。
 (単一選択)

n = 129

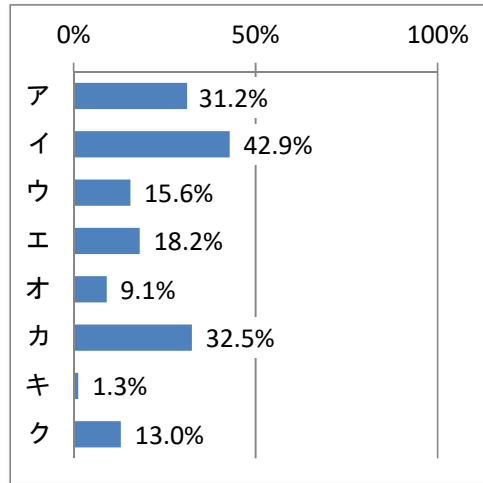
ア	ある (Q15へ)	59.7%	77
イ	ない (Q16へ)	39.5%	51
無回答		0.8%	1
		100.0%	129



Q15 Q14で「ア ある」を選択した方にお聞きします。
どの様なきっかけで禁煙を考えましたか。
(複数選択可)

n = 77

ア	喫煙可能な場所が減ったから	31.2%	24
イ	経済的理由(たばこ料金の値上げ等)	42.9%	33
ウ	身近な人からのすすめ	15.6%	12
エ	自分や身近な人が病気をしたから	18.2%	14
オ	美容面(肌や歯の変化など)が気になった	9.1%	7
カ	健康診断や受診時に医療関係者からやめるように言われた	32.5%	25
キ	所属先(学校・勤務先など)からやめるように言われた	1.3%	1
ク	その他	13.0%	10



その他(抜粋)

ルールを守っているのに嫌な顔をされたとき
子育てのとき
妊娠、出産のとき

Q16 全員にお聞きします。
横浜市の喫煙対策に関する取組について、ご意見がありましたらご記入ください。
(自由意見)

(抜粋)

歩行中の禁煙に対するマナーキャンペーンをもっと積極的に進めてほしい。
適度に喫煙所がないと路上喫煙が増えるので増設してほしい。
喫煙所は今くらいがちょうどよいと思います。
学校、職場、広報、電車など公共交通機関での発信やホームページによる発信を多くしてほしい。 具体的なリスク、たとえば、がんや肺疾患などのリスクの増加なども発信してほしい。
禁煙ポスターの【子どものそばで吸わないで】や【吸わない人には吸わせない配慮を】はもっとPRして広く周知してほしい。
屋内、屋外を問わず、喫煙所以外の場所は全て禁煙とすべき。
子供が小さいのでタバコの煙を吸わせたくない。公園ではもう少し厳しく取り締まってほしい。
たばこのポイ捨てが気になります。