

令和5年

年報

横浜市消防局

目

次

令和5年年報 横浜市消防局

現 勢

組織図（1局18署78出張所）	1
消防局・消防署・消防出張所等の配置図	4

業 務 統 計

総 務 課

消防局予算	5
消防局予算と人口等との比較	5
年度別一般会計と消防局予算との比較	6

人 事 課

消防職員の変せん	7
消防局の職員配置状況	8
消防職員勤続年数構成表	9
消防職員年齢構成表	10
消防吏員採用状況	11
消防職員退職状況	11
職員等の表彰状況（内部）	11
職員等の表彰状況（外部）	11
公務災害・通勤災害発生状況	12

施 設 課

消防車両等の運行状況	13
消防車両等の保有状況	14
消防車両等整備状況	16

消 防 団 課

消防団員の任命・解任状況	17
消防団の現勢	17
消防団の活動	18

予 防 課

文化財施設の火災予防	19
自治会町内会等に対する訓練指導状況	19
市民防災実践活動	20
自治会町内会等訓練実施状況	20
防火管理等の講習の実施状況	20
家庭防災員研修修了者及び受講者状況	21
家庭防災員研修状況	21

お出かけ防災教室状況	22
わくわく消防体験塾状況	22

保 安 課

危険物製造所等の現況	23
危険物の事務処理状況	24
石油コンビナート等特別防災区域内の特定事業所	26
石油コンビナート等特別防災区域内の共同防災組織	26
特定屋外タンク貯蔵所の保安検査等の実施状況	26
特定屋外タンク貯蔵所基数	26
危険物安全週間中の防災指導等実施状況	26
危険物製造所等の立入検査状況	27
危険物関係の事故発生状況	28
警告実施状況	28
危険物施設等への措置命令実施状況	28
火薬類関係事業所等の現況	29
火薬類の申請件数	30
火薬類施設の立入検査等実施状況	31
火薬類の事故発生状況	31
高圧ガス関係事業所等の現況	32
高圧ガスの申請件数	33
高圧ガス施設の立入検査等実施状況	34
高圧ガスの事故発生状況	34
液化石油ガス施設等の現況	35
液化石油ガス関係の申請件数	36
液化石油ガス関係施設の立入検査等実施状況	36
液化石油ガスの事故発生状況	36

指 導 課

火災予防査察実施状況	37
指導項目	37
重大違反対象物指導状況	38
警告実施状況	38
命令実施状況	38
無通告査察の実施状況	39
劇場等の査察実施状況	41
物品販売店舗等の査察実施状況	41
旅館・ホテル等の査察実施状況	41
病院・診療所等の査察実施状況	42
福祉施設等の査察実施状況	42
地下街の査察実施状況	42
即時通報承認対象物数	43
消防同意事務処理件数	44
用途別同意・検査件数	44
査察対象物の現況（市内全体）	45
防火管理者選任義務対象物の現況	47
防火管理者選任義務対象物の防火管理状況	49

警 防 課

警防訓練の実施状況	51
消防隊活動状況	51
消防隊と救急隊との連携出場状況	52
警防計画策定数	53
一般・特命警防査察	54
消防水利の現況等	55

司 令 課

指令別出場状況	56
119番等の受付状況と内容	57
携帯電話及びIP電話からの119番通報状況	57
気象警報等の発表状況	57
現有通信施設	58
災害通報受信分類表	59
「非災害・その他」の内訳	59
消防隊等指令状況	59

救 急 課

救急資格者の配置状況	60
救急救命士教育の状況	60
救急救命士の養成状況	60
指導救命士の養成状況	60
救急救命士養成教育の他都市受入状況	61
心肺機能停止傷病者の状況	62
普通救命講習・上級救命講習・救命入門コースの実施状況	62
横浜市内の患者等搬送事業者の実態	63
応急手当普及員の認定状況	65

管 理 ・ 研 究 課

研究開発実験等の実施状況	66
研究開発実験等の実施件数	72

教 育 課

消防訓練センター教育の状況	73
消防教育実施結果（人員）表	74
消防職員の体力測定結果	75

横 浜 へ り ポ ー ト

航空消防隊の運航状況	76
------------	----

横 浜 市 民 防 災 セ ン タ ー

施設利用者	76
団体別来館状況	76
音楽隊活動件数と観客数	77
音楽隊による広報実施状況	77
消防音楽隊が派遣演奏を行った主な行事	78
月別音楽隊活動件数（活動区分別）	79
月別音楽隊活動内容（活動種別別）	79
音楽隊構成人員	80
楽器別編成	80
ドリル隊の編成	80

災 害 統 計

火 災 状 況

火災の概要	81
行政区別火災状況	81
火災種別ごとの火災状況	81
出火原因	82
火災による死者	82
火災による負傷者	83
火災の比較	84
月別火災状況	85
火災種別ごとの被害状況	86
原因別火災状況	87
死者発生経過・死因	88
原因別死者発生状況	88
負傷の原因・負傷時の状況	88
原因別負傷者発生状況	88
防火対象物の火災状況	89
全国大都市等の火災状況	91

消 防 隊 の 活 動 状 況

出場状況	92
車種別出場状況	92
放水の状況	92
放水量の状況	92
資機材等の使用状況	92
消防隊等の活動状況	93
消防隊活動統計表	94

救 急 状 況

救急隊等の配置状況	96
救急活動状況	96
救急出場件数の傾向	96
救急搬送人員の傾向	96
救急活動の状況	97
事故種別の状況	97
行政区別活動状況前年比較	98
行政区別出場件数	99
行政区別搬送人員	100
時間帯別出場件数	101
時間帯別搬送人員	101
月別出場件数	102
月別搬送人員	102
曜日別出場件数	103
曜日別搬送人員	103
救急隊別活動状況	104
年齢別搬送人員の状況	105
性別別程度別搬送人員の状況	106
事故種別別程度別搬送人員の状況	106
不取扱出場件数	107
転院搬送の理由別	107
<参考>全国大都市等の救急状況	107

救 助 活 動

救助出場・活動状況	108
行政区別救助出場・活動状況	108
行政区別救助人員	108
自動車専用道路別救助出場・救助活動状況	108
救助出場・活動状況（総括）	109
行政区別救助出場・活動件数状況	110
行政区別救助人員	111
自動車専用道路別救助出場・活動状況	112

暦 年 統 計

自治体消防発足以来の火災状況（1）	113
自治体消防発足以来の火災状況（2）	115
自治体消防発足以来の火災状況（3）	117
自治体消防発足以来の火災状況（4）	119
火災原因歴年上位	121
自治体消防発足以来の救急活動の推移	123

附 属 資 料

横 浜 市 勢

横浜市勢	124
------	-----

条 例 ・ 規 則 等 の 制 定 ・ 改 廃

条例・規則等の制定・改廃	125
--------------	-----

庁 舎 施 設

現有消防庁舎の竣工年月日	128
消防庁舎の現況	129
消防団施設の現況（市有建物及び市有地）	137
防火水槽占有地の現況	140
消防訓練場の現況	144
自家用給油取扱所の現況	145

消 防 局 沿 革

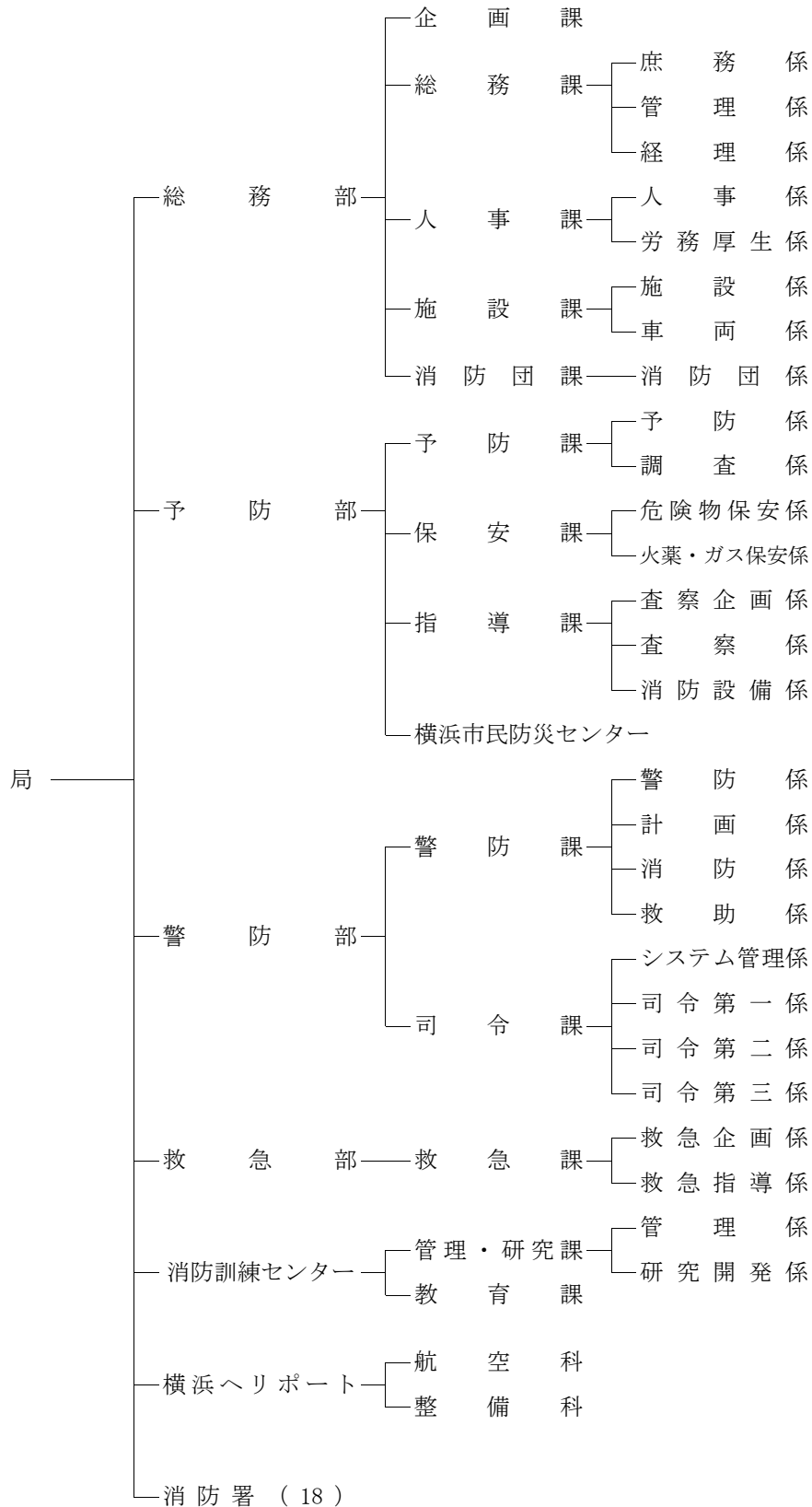
消防局沿革	146
-------	-----

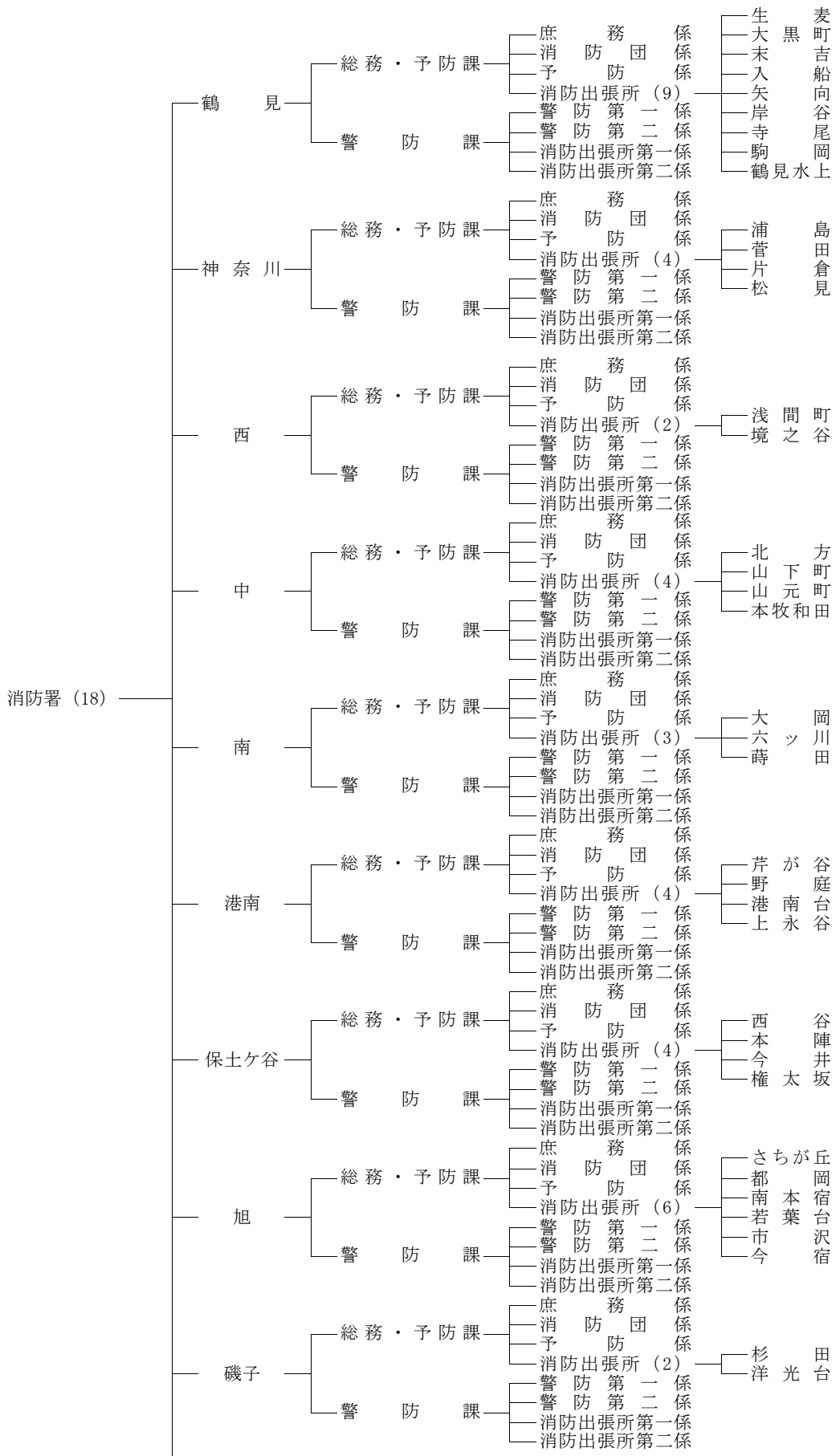
現 勢

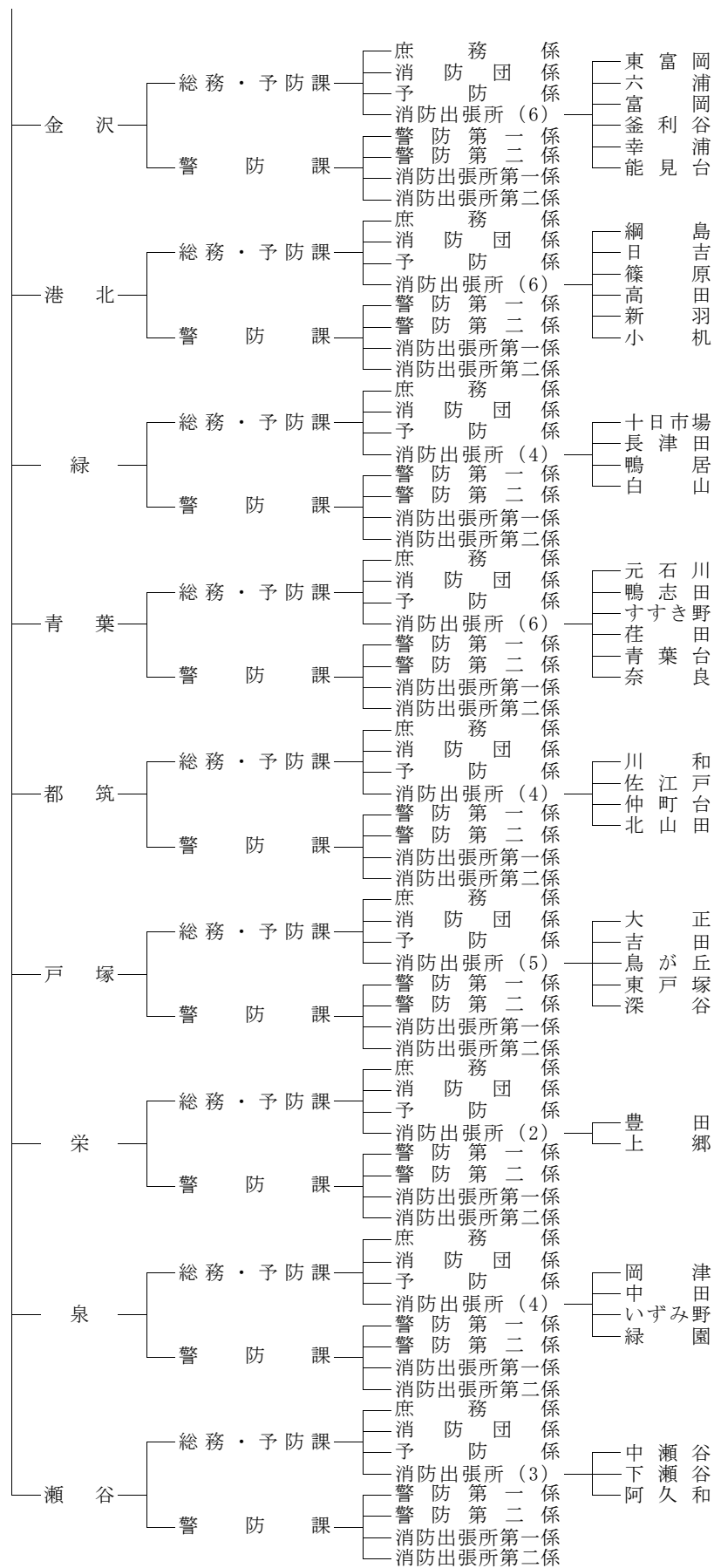
組 織

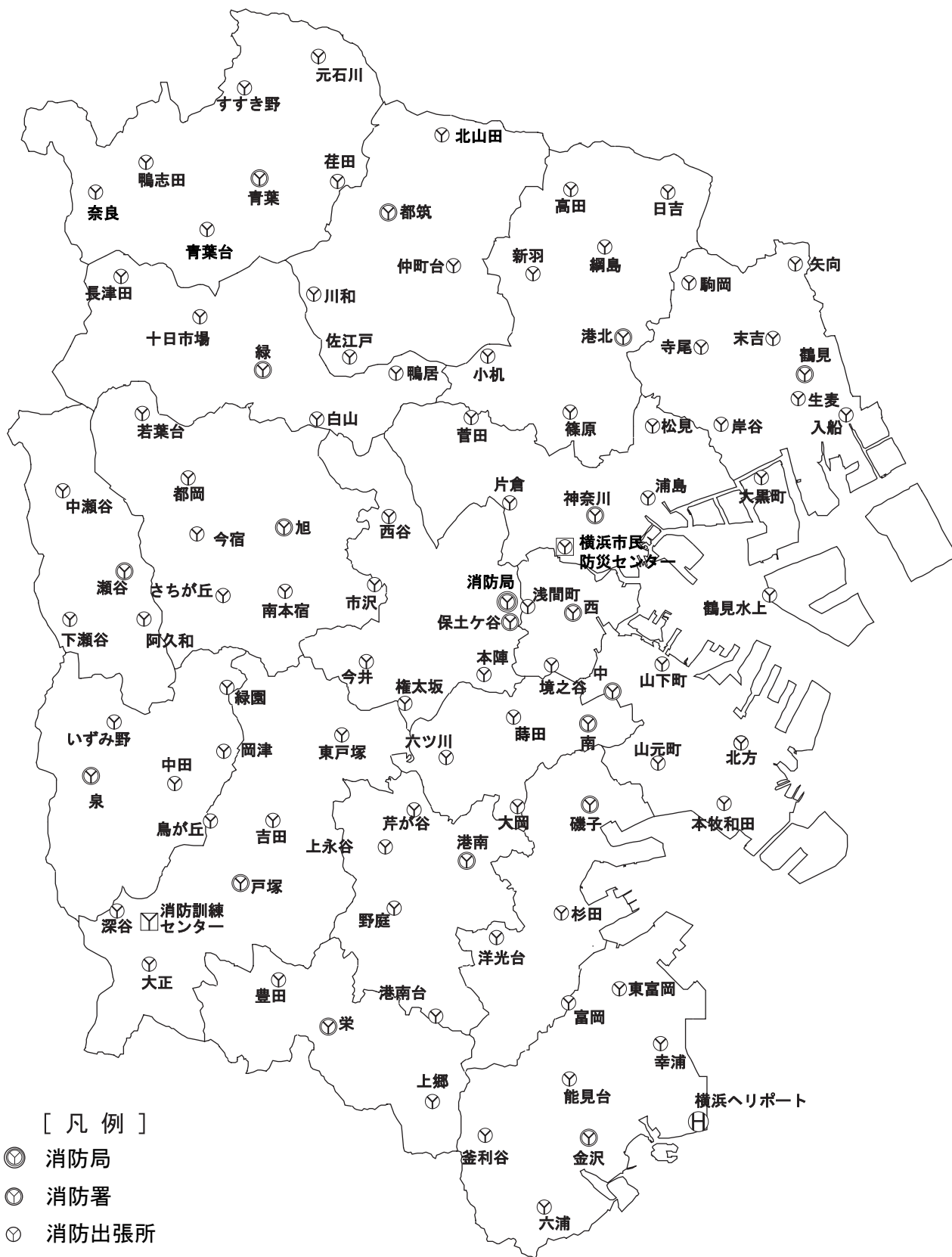
令和6年3月31日現在

■ 組織図（1局18署78出張所）









[凡例]

- 消防局
- 消防署
- 消防出張所
- 消防訓練センター
- 横浜市民防災センター
- ⊕ 横浜ヘリポート

業務統計

総務課

■ 消防局予算

令和5年度

区 分	令和5年度 (千円)	令和4年度 (千円)	増△減 (千円)
一般会計予算額	1,902,222,467	1,974,874,143	△ 72,651,676
消防局予算額	52,060,867	43,818,603	8,242,264
一般会計に対する比率	2.7%	2.2%	0.5%
消防局予算内訳			
消 防 総 務 費	34,533,524	33,826,683	706,841
人 件 費	32,387,188	31,929,610	457,578
物 件 費	2,146,336	1,897,073	249,263
予 防 活 動 費	193,541	179,432	14,109
警 防 活 動 費	1,510,316	2,103,333	△ 593,017
航 空 活 動 費	407,710	354,950	52,760
消 防 研 修 費	179,595	145,044	34,551
消 防 団 費	2,196,465	1,974,288	222,177
消 防 施 設 費	12,551,619	4,703,765	7,847,854
消 防 庁 舎 建 設 費	-	-	-
消 防 車 両 購 入 費	1,769,069	1,203,322	565,747
防 火 水 槽 整 備 費	199,519	205,211	△ 5,692
消 防 本 部 庁 舎 等 整 備 費	10,583,031	3,295,232	7,287,799
繰 出 金	488,097	531,108	△ 43,011

(経理係)

■ 消防局予算と人口等との比較

令和5年度

区 分	予算額 (千円)	1世帯あたり (円)	人口1人あたり (円)
予 算 総 額	52,060,867	28,921	13,812

令和6年1月1日現在の世帯数・人口数

(経理係)

■ 年度別一般会計と消防局予算との比較

(単位：円)

区分 年度別	当 初 予 算 額			決 算 額		
	一 般 会 計	消 防 局	比率%	一 般 会 計	消 防 局	比率%
32	9,896,693,000	604,358,000	6.11	10,992,210,568	675,569,782	6.15
33	11,716,656,000	675,446,000	5.76	12,806,721,848	720,681,532	5.63
34	12,901,827,000	714,394,000	5.54	14,133,816,455	761,329,162	5.39
35	14,611,280,000	780,598,000	5.34	16,239,397,894	895,846,205	5.52
36	16,881,810,000	870,685,000	5.16	20,372,706,493	1,062,173,709	5.21
37	23,224,529,000	1,047,992,000	4.51	26,142,436,969	1,235,183,240	4.72
38	34,778,837,000	1,224,050,000	3.52	33,045,804,598	1,414,606,057	4.28
39	39,825,873,000	1,426,168,000	3.58	42,753,587,908	1,630,611,775	3.81
40	43,083,332,000	1,591,200,000	3.69	45,194,368,025	1,837,717,513	4.07
41	45,704,470,000	1,777,876,000	3.89	49,727,987,022	2,033,914,549	4.09
42	39,303,352,000	1,957,584,000	4.98	55,230,925,317	2,391,147,185	4.33
43	57,393,260,000	2,316,223,000	4.04	64,219,034,162	2,655,937,586	4.14
44	71,577,815,000	2,684,542,000	3.75	80,551,511,775	3,444,038,934	4.28
45	90,727,428,000	3,234,311,000	3.56	103,059,921,631	4,068,136,317	3.95
46	121,606,469,000	4,151,747,000	3.41	123,618,112,000	4,251,370,000	3.44
47	146,954,964,000	5,787,797,000	3.94	160,226,894,044	5,371,685,076	3.35
48	186,651,329,000	7,026,118,000	3.76	191,173,173,000	7,540,706,100	3.94
49	222,640,767,000	7,460,177,000	3.35	253,399,347,362	9,979,875,182	3.94
50	279,143,472,000	10,562,699,000	3.78	282,718,239,118	11,505,451,775	4.07
51	312,885,371,000	11,477,985,000	3.67	321,735,756,649	12,392,202,881	3.85
52	370,355,002,000	12,845,383,000	3.47	365,310,087,079	13,428,765,724	3.68
53	434,557,329,000	14,045,667,000	3.23	434,000,913,038	14,033,179,223	3.23
54	483,780,076,000	14,937,840,000	3.09	478,885,535,879	17,622,503,513	3.68
55	526,546,484,000	16,591,612,000	3.15	542,898,398,629	17,559,841,520	3.23
56	592,838,810,000	18,091,404,000	3.05	588,182,328,457	18,749,804,551	3.19
57	644,817,166,000	20,101,588,000	3.12	635,289,921,545	20,031,632,848	3.15
58	682,115,306,000	18,596,825,000	2.73	685,066,359,898	18,779,172,815	2.74
59	710,317,200,000	19,532,922,000	2.75	692,668,363,310	20,014,205,144	2.89
60	750,770,267,000	21,894,125,000	2.92	749,432,171,858	22,317,714,474	2.98
61	809,952,106,000	21,931,175,000	2.71	813,009,589,861	22,327,250,910	2.75
62	856,710,860,000	22,181,727,000	2.59	873,593,818,089	22,340,912,154	2.56
63	925,613,112,000	23,102,586,000	2.50	924,049,463,179	23,437,632,986	2.54
H元	990,478,131,000	23,464,165,000	2.37	993,622,176,169	24,330,993,672	2.45
2	1,067,197,362,000	24,630,396,000	2.31	1,079,691,741,972	25,527,200,961	2.36
3	1,165,508,543,000	27,748,566,000	2.38	1,168,026,096,399	28,481,578,794	2.44
4	1,266,626,384,000	29,637,536,000	2.34	1,310,833,276,715	30,294,527,271	2.31
5	1,379,173,765,000	32,011,432,000	2.32	1,411,443,504,335	32,387,666,347	2.29
6	1,391,824,940,000	34,764,623,000	2.50	1,390,863,362,526	34,831,587,488	2.50
7	1,413,264,928,000	34,830,083,000	2.46	1,439,959,702,403	36,308,299,571	2.52
8	1,451,006,073,000	37,180,746,000	2.56	1,467,425,064,556	37,568,563,864	2.56
9	1,385,021,637,000	38,120,708,000	2.75	1,397,057,540,909	37,986,189,197	2.72
10	1,397,110,616,000	37,154,961,000	2.66	1,411,916,358,498	37,136,249,417	2.63
11	1,384,401,602,000	37,033,816,000	2.68	1,459,760,856,203	37,006,562,006	2.54
12	1,341,228,815,000	37,865,438,000	2.82	1,370,821,643,642	37,631,928,484	2.75
13	1,339,824,536,000	39,603,267,000	2.96	1,376,975,872,140	39,294,651,271	2.85
14	1,316,132,861,000	40,206,331,000	3.05	1,324,304,362,886	39,476,831,708	2.98
15	1,301,420,780,000	39,420,174,000	3.03	1,327,861,047,707	38,475,428,429	2.90
16	1,294,677,015,000	37,952,527,000	2.93	1,303,830,197,006	37,926,856,685	2.91
17	1,284,250,792,000	38,099,797,000	2.97	1,283,992,970,957	37,958,447,118	2.96
18	1,300,246,487,000	39,318,645,000	3.02	1,299,823,913,944	39,558,340,712	3.04
19	1,331,029,162,000	39,879,589,000	3.00	1,320,873,264,713	38,931,567,753	2.95
20	1,359,913,565,000	38,996,503,000	2.87	1,345,164,896,217	38,340,569,487	2.85
21	1,371,350,289,000	39,095,714,000	2.85	1,504,089,520,815	37,940,988,858	2.52
22	1,360,350,882,000	38,682,823,000	2.84	1,368,972,596,754	37,765,667,424	2.76
23	1,389,913,648,000	39,604,714,000	2.85	1,379,699,254,110	40,750,192,687	2.95
24	1,409,708,289,000	41,696,845,000	2.96	1,398,763,052,294	42,253,035,069	3.02
25	1,536,901,954,000	39,779,517,000	2.59	1,544,264,491,298	37,168,686,638	2.41
26	1,418,208,170,000	39,808,534,000	2.81	1,424,585,944,360	41,536,730,177	2.92
27	1,495,465,442,000	41,634,252,000	2.78	1,492,238,726,483	42,041,949,675	2.82
28	1,514,316,203,000	40,804,417,000	2.69	1,528,825,489,194	40,071,962,515	2.62
29	1,645,891,973,000	39,500,547,000	2.40	1,670,238,700,824	39,563,639,594	2.37
30	1,730,007,169,000	40,277,486,000	2.33	1,716,216,312,103	39,891,892,444	2.32
R元	1,761,506,383,000	41,317,549,000	2.35	1,739,959,560,989	41,999,127,410	2.41
2	1,740,016,406,000	40,052,818,000	2.30	2,341,127,093,119	40,550,805,717	1.73
3	2,007,260,724,000	41,313,673,000	2.06	2,134,256,179,645	41,048,898,013	1.92
4	1,974,874,143,000	43,818,603,000	2.22	2,054,112,560,521	43,959,556,408	2.14
5	1,902,222,467,000	52,060,867,000	2.74			

※平成17年度までは、消防費との比較

(経理係)

※平成18年度から平成24年度までは危機管理業務及び地域防犯業務を含んだ比較

人 事 課

■ 消防職員の変せん

令和5年4月1日現在

年 度 別	定 数				実 在 員													のそ 職の 員他
	総 数	再 任 用	消 防 長	職以消 員外防 の長	総 数	小 計	消 防 吏			階 級			人 員					
							司 監	正 監	監	司 令 長	司 令	司 令 補	士 長	副 士 長	士			
45	1,756	-	1	1,755	1,803	1,747	1	-	5	11	45	123	353	147	1,062	56		
46	1,936	-	1	1,935	1,967	1,900	1	2	7	35	70	181	396	486	722	67		
47	2,053	-	1	2,052	2,077	2,010	1	1	10	39	70	189	407	466	827	67		
48	2,160	-	1	2,159	2,077	2,010	1	1	10	39	70	189	407	466	827	67		
49	2,224	-	1	2,223	2,267	2,199	1	7	23	39	84	215	459	411	960	68		
50	2,227	-	1	2,226	2,302	2,237	1	6	24	47	89	321	546	321	882	65		
51	2,347	-	1	2,346	2,389	2,327	1	7	21	59	89	359	591	276	924	62		
52	2,426	-	1	2,425	2,458	2,406	1	7	22	73	82	419	622	256	924	52		
53	2,486	-	1	2,485	2,458	2,406	1	7	22	73	82	419	622	256	924	52		
54	2,554	-	1	2,553	2,546	2,508	1	7	18	69	102	500	705	217	889	38		
55	2,613	-	1	2,612	2,598	2,561	1	2	20	64	109	515	709	196	945	37		
56	2,675	-	1	2,674	2,687	2,652	1	3	22	59	121	523	762	173	988	35		
57	2,735	-	1	2,734	2,675	2,638	1	5	21	46	142	524	789	131	979	37		
58	2,806	-	1	2,805	2,823	2,789	1	6	20	44	146	556	835	94	1,087	34		
59	2,854	-	1	2,853	2,908	2,879	1	4	21	46	148	577	872	77	1,133	29		
60	2,872	-	1	2,871	2,955	2,928	1	3	10	50	150	582	898	63	1,171	27		
61	2,887	-	1	2,886	2,971	2,946	1	3	20	51	140	594	915	52	1,170	25		
62	2,887	-	1	2,886	2,949	2,924	1	4	18	52	151	601	944	33	1,120	25		
63	2,887	-	1	2,886	2,957	2,932	1	4	19	40	166	621	971	22	1,088	25		
H元	2,911	-	1	2,910	2,958	2,931	1	3	20	39	169	628	988	7	1,076	27		
2	2,937	-	1	2,936	2,950	2,923	1	4	20	36	172	629	992	3	1,066	27		
3	2,962	-	1	2,961	2,970	2,943	1	5	19	33	178	629	1,001	1	1,076	27		
4	3,069	-	1	3,068	3,052	3,027	1	15	10	74	137	638	1,021	2	1,129	25		
5	3,106	-	1	3,105	3,151	3,129	1	10	13	83	135	655	1,054	1	1,177	22		
6	3,166	-	1	3,165	3,177	3,160	1	14	12	89	141	659	1,103	-	1,141	17		
7	3,178	-	1	3,177	3,165	3,152	1	14	14	94	142	664	1,157	-	1,066	13		
8	3,230	-	1	3,229	3,181	3,168	1	16	15	100	139	672	1,212	-	1,013	13		
9	3,255	-	1	3,254	3,227	3,214	1	15	17	102	136	689	1,271	-	983	13		
10	3,279	-	1	3,278	3,250	3,239	1	15	18	101	138	697	1,320	-	949	11		
11	3,304	-	1	3,303	3,270	3,255	1	14	18	102	141	703	1,364	-	912	15		
12	3,313	-	1	3,312	3,286	3,271	1	14	18	103	138	710	1,395	-	892	15		
13	3,324	-	1	3,323	3,303	3,288	1	13	19	91	151	707	1,416	-	890	15		
14	3,333	-	1	3,332	3,345	3,330	1	13	19	90	149	692	1,399	-	967	15		
15	3,346	-	1	3,345	3,367	3,354	1	14	21	65	172	684	1,422	-	975	13		
16	3,356	-	1	3,355	3,378	3,366	1	16	21	62	179	683	1,429	-	975	12		
17	3,365	-	1	3,364	3,368	3,357	1	16	22	51	184	689	1,422	-	972	11		
18	3,365	-	1	3,364	3,383	3,373	1	15	24	50	186	705	1,436	-	956	10		
19	3,365	-	1	3,364	3,386	3,376	1	18	26	43	182	709	1,440	-	957	10		
20	3,365	-	1	3,364	3,401	3,390	1	20	24	42	188	749	1,455	-	911	11		
21	3,362	-	1	3,361	3,387	3,376	1	20	23	43	202	765	1,469	-	853	11		
22	3,362	-	1	3,361	3,378	3,367	1	20	17	49	206	781	1,491	-	802	11		
23	3,360	-	1	3,359	3,439	3,430	1	20	17	49	209	813	1,498	-	823	9		
24	3,360	-	1	3,359	3,437	3,430	1	23	20	46	210	770	1,500	-	860	7		
25	3,360	-	1	3,359	3,421	3,414	1	24	26	50	208	763	1,510	-	832	7		
26	3,360	-	1	3,359	3,417	3,409	1	24	26	51	205	752	1,531	-	819	8		
27	3,384	-	1	3,383	3,445	3,438	1	25	26	51	216	736	1,545	-	838	7		
28	3,415	-	1	3,414	3,513	3,506	1	24	31	49	229	741	1,630	-	801	7		
29	3,468	-	1	3,467	3,545	3,538	1	24	35	44	243	745	1,669	-	777	7		
30	3,513	-	1	3,512	3,580	3,572	1	24	33	46	250	746	1,682	-	790	8		
R元	3,513	-	1	3,512	3,579	3,570	1	24	39	47	267	728	1,688	-	776	9		
2	3,608	82	1	3,607	3,652	3,642	1	24	38	55	283	751	1,726	-	764	10		
3	3,625	82	1	3,624	3,654	3,639	1	24	34	66	300	743	1,723	-	748	15		
4	3,640	82	1	3,639	3,666	3,646	1	24	29	73	293	761	1,722	-	743	20		
5	3,666	99	1	3,665	3,667	3,647	1	24	25	75	297	797	1,773	-	655	20		

※再任用短時間勤務職員は含まない。

(人事係)

※令和2年4月から再任用フルタイム勤務の運用開始により、再任用フルタイム職員を定数へ計上

※初任教育生(定数外)を含む。

■ 消防局の職員配置状況

令和5年4月1日現在

局 署 別	総 数	小 計	消 防 吏 員								一 般 行 政 職 員		
			消 防 司 監	消 防 正 監	消 防 監	消 防 司 令 長	消 防 司 令	消 防 司 令 補	消 防 士 長	消 防 士	小 計	事 務 職 員	技 術 職 員
総 数	1,011 2,656	991 2,656	1 -	24 -	20 5	15 60	222 75	277 520	296 1,477	136 519	20 -	20 -	- -
消 防 局	224 101	220 101	1 -	4 -	5 3	8 5	42 9	111 37	49 47	- -	4 -	4 -	- -
消防訓練 センター	127 -	127 -	- -	1 -	1 -	1 -	4 -	16 -	8 -	96 -	- -	- -	- -
横浜ヘリポート	2 28	2 28	- -	1 -	- 2	- 1	- 9	1 10	- 6	- -	- -	- -	- -
横浜市民 防災センター	20 16	11 16	- -	- -	1 -	- -	3 -	5 4	2 12	- -	9 -	9 -	- -
鶴 見	49 248	49 248	- -	1 -	1 -	- 3	14 4	11 41	21 168	1 32	- -	- -	- -
神 奈 川	36 136	35 136	- -	1 -	1 -	- 3	9 3	7 28	15 75	2 27	1 -	1 -	- -
西	36 102	36 102	- -	1 -	1 -	- 3	7 4	9 18	18 55	- 22	- -	- -	- -
中	41 176	40 176	- -	1 -	1 -	- 3	9 3	9 31	17 110	3 29	1 -	1 -	- -
南	35 125	35 125	- -	1 -	1 -	- 3	9 4	8 24	14 66	2 28	- -	- -	- -
港 南	37 133	36 133	- -	1 -	1 -	- 3	12 2	8 25	13 74	1 29	1 -	1 -	- -
保 土 ヶ 谷	30 126	30 126	- -	1 -	1 -	1 3	9 3	8 25	8 69	2 26	- -	- -	- -
旭	38 165	38 165	- -	1 -	- -	1 3	11 3	9 29	12 90	4 40	- -	- -	- -
磯 子	28 92	28 92	- -	1 -	1 -	- 3	8 3	7 18	10 46	1 22	- -	- -	- -
金 沢	34 169	34 169	- -	1 -	1 -	- 3	11 3	7 31	12 99	2 33	- -	- -	- -
港 北	43 165	42 165	- -	1 -	- -	1 3	11 3	10 28	18 96	1 35	1 -	1 -	- -
緑	33 129	33 129	- -	1 -	1 -	- 3	9 3	10 24	8 76	4 23	- -	- -	- -
青 葉	35 159	34 159	- -	1 -	1 -	- 3	11 3	8 31	11 81	2 41	1 -	1 -	- -
都 筑	32 122	32 122	- -	1 -	- -	1 3	9 3	6 24	12 64	3 28	- -	- -	- -
戸 塚	35 148	33 148	- -	1 -	1 -	- 3	10 4	6 29	14 83	1 29	2 -	2 -	- -
栄	28 93	28 93	- -	1 -	- -	1 3	7 3	7 18	7 49	5 20	- -	- -	- -
泉	33 117	33 117	- -	1 -	1 -	- 3	9 3	6 23	13 60	3 28	- -	- -	- -
瀬 谷	35 106	35 106	- -	1 -	- -	1 3	8 3	8 22	14 51	3 27	- -	- -	- -

※上段は毎日勤務者、下段は隔日勤務者及び特定勤務者

(人事係)

※再任用短時間勤務職員は含まない。

※初任教育生（定数外）を含む。

■ 消防職員勤続年数構成表

令和5年4月1日現在

勤続年数	消 防 吏 員													その他の職員
	総計	小計	司 監	正 監	監	司令長 (課長)	司令 (補佐)	司 令	司 令 (専任職)	司令補	士 長	士		
(人員)	3,667	3,647	1	24	25	75	68	202	27	797	1773	655	20	
0	97	97				1						96		
1	136	131									1	130	5	
2	132	128									15	113	4	
3	132	130								2	33	95	2	
4	122	122								4	55	63		
5	130	130								7	83	40		
6	110	109						1		5	71	32	1	
7	123	122						1		11	87	23	1	
8	127	126						3		12	96	15	1	
9	120	120						3	1	13	97	6		
10	87	86						4		12	69	1	1	
11	132	132					1	7		26	98			
12	131	131						6		16	107	2		
13	110	109					1	6		21	81		1	
14	119	119					1	10		26	82			
15	126	126					4	7		22	92	1		
16	84	84					5	11		19	49			
17	61	61					4	5		28	24			
18	58	58				2	1	8		18	29			
19	52	52				1	6	6		18	21			
20	67	66				6	3	8		35	14		1	
21	70	70			1	5	2	14		26	22			
22	64	63			1	6	2	3	2	23	26		1	
23	51	51			2	3	1	11	1	16	17			
24	37	37		1		5	1	12		10	7	1		
25	51	51			3		2	5		24	16	1		
26	55	55		1	1	1	4	9	2	26	11			
27	29	29			1	1	1	5		12	10			
28	17	16			1	2	1	3		6	3		1	
29	45	45		1	1	2	3	4	1	15	18			
30	121	121		1	1	5	1	9	1	48	54	1		
31	116	116			1	5	5	7	2	37	58	1		
32	65	65		1	2	2	5	8		19	28			
33	45	45					4	3	1	21	16			
34	53	53		2	1	3		3	2	15	27			
35	68	68	1	6		4	3	4	4	20	26			
36	57	57		1	1	3	1	1	3	23	24			
37	58	58		3	1	2	1	3	1	22	25			
38	73	73				1	1	3	3	28	29	8		
39	91	91		2	2	6	1	3	1	26	47	3		
40	119	118		1	2	6	4	3	1	42	47	12	1	
41	58	58		4	3	3		2	1	16	26	3		
42	53	53								19	26	8		
43	15	15						1		8	6			
平均年数	18.0	18.0	35.0	35.3	31.5	29.3	25.5	22.6	32.2	25.4	17.7	4.8	8.7	

※再任用短時間勤務職員は含まない。

(人事係)

※初任教育生(定数外)を含む。

■ 消防職員年齢構成表

令和5年4月1日現在

年齢	消 防 吏 員												その他の職員
	総計	小計	司 監	正 監	監	司令長 (課長)	司令 (補佐)	司 令	司 令 (専任職)	司令補	士 長	士	
(人員)	3,667	3,647	1	24	25	75	68	202	27	797	1,773	655	20
18	5	5	-	-	-	-	-	-	-	-	-	5	-
19	14	14	-	-	-	-	-	-	-	-	-	14	-
20	37	37	-	-	-	-	-	-	-	-	-	37	-
21	40	40	-	-	-	-	-	-	-	-	-	40	-
22	83	83	-	-	-	-	-	-	-	-	3	80	-
23	114	113	-	-	-	-	-	-	-	-	6	107	1
24	117	117	-	-	-	-	-	-	-	-	33	84	-
25	127	125	-	-	-	-	-	-	-	-	45	80	2
26	135	134	-	-	-	-	-	-	-	2	70	62	1
27	138	138	-	-	-	-	-	-	-	4	89	45	-
28	96	94	-	-	-	-	-	-	-	5	68	21	2
29	84	82	-	-	-	-	-	-	-	9	60	13	2
30	96	96	-	-	-	-	-	2	-	6	77	11	-
31	106	104	-	-	-	-	-	1	-	6	93	4	2
32	107	106	-	-	-	-	-	3	-	23	74	6	1
33	105	105	-	-	-	-	-	1	-	14	86	4	-
34	107	106	-	-	-	-	-	4	-	20	81	1	1
35	101	101	-	-	-	-	-	6	-	27	67	1	-
36	92	90	-	-	-	-	-	4	-	24	62	-	2
37	95	95	-	-	-	-	-	10	-	21	63	1	-
38	83	82	-	-	-	-	2	4	-	23	53	-	1
39	95	95	-	-	-	-	3	12	-	31	49	-	-
40	80	79	-	-	-	-	2	14	-	31	32	-	1
41	95	94	-	-	-	-	3	15	-	21	54	1	1
42	90	90	-	-	-	1	6	7	-	33	43	-	-
43	69	69	-	-	-	3	6	14	1	23	22	-	-
44	47	47	-	-	-	3	1	7	-	18	18	-	-
45	80	80	-	-	1	7	4	14	1	23	29	1	-
46	46	46	-	-	-	4	3	10	1	20	8	-	-
47	54	54	-	-	3	4	3	9	2	16	17	-	-
48	92	92	-	-	2	6	3	9	-	35	37	-	-
49	94	94	-	-	3	3	5	9	1	31	42	-	-
50	81	81	-	-	-	7	5	9	-	24	36	-	-
51	65	64	-	2	2	2	3	6	1	22	25	1	1
52	68	68	-	1	2	4	1	8	3	22	26	1	-
53	53	53	-	-	-	3	2	2	2	19	25	-	-
54	61	61	-	1	-	-	1	2	3	27	27	-	-
55	55	55	-	1	1	-	2	4	2	22	23	-	-
56	72	72	-	-	1	2	5	4	3	26	24	7	-
57	105	105	-	4	2	9	1	3	4	31	47	4	-
58	130	129	-	5	4	8	4	4	-	47	46	11	1
59	110	109	1	10	4	9	3	3	3	26	48	2	1
60	97	97	-	-	-	-	-	-	-	42	46	9	-
61	45	45	-	-	-	-	-	1	-	23	19	2	-
62	1	1	-	-	-	-	-	1	-	-	-	-	-
平均年齢	39.4	39.4	59.0	57.1	53.1	51.5	48.1	44.5	53.1	46.7	39.0	26.1	35.0

※再任用短時間勤務職員は含まない。

(人事係)

※初任教育生(定数外)を含む。

■ 消防吏員採用状況

令和5年度

区分 年度	総数	消 防 吏 員	
		大 卒	高 卒
令和5年度	106	61 (4) ※	45 (7) ※

※ () については、女性で内数

(人事係)

■ 消防職員退職状況

令和5年度

区分 年度	総数	消 防 吏 員								一般行政職員	
		司監	正監	監	司令長	司令	司令補	士長	士	事務職員	技術職員
令和5年度	56※	0	3	3	4	4	6	19	17	-	-

※ 割愛退職者を含む。

(人事係)

※ 再任用退職者を含まない。

■ 職員等の表彰状況 (内部)

令和5年度

区分 年度	総数	定年等 退職	永年勤続表彰			定例表彰 (市民)		定例表彰 (職員)	
			10年	20年	30年	団体	個人	団体	個人
						5	51	5	1
令和5年度	364	25	88	68	121	56		6	

(人事係)

■ 職員等の表彰状況 (外部)

令和5年度

区分 年度	総数	安全功労表彰	消防庁長官 表彰 ※1	県知事表彰 ※2	消防長会表彰 ※3	消防協会表彰 ※4
令和5年度	148	0	21	68	47	12

※1 消防庁長官表彰: 功労章5名、永年勤続功労章16名

(人事係)

※2 県知事表彰: 保健衛生表彰1名、勤続20年優良消防職員表彰67名

※3 消防長会表彰: 消防特別功労表彰(全国)1名、災害現場功労表彰(県)1件、永年勤続功労者表彰(勤続30年)(全国)45人

※4 消防協会表彰: 全国優良消防職員表彰6名、関東地区支部優良消防職員表彰6名

■ 公務災害・通勤災害発生状況

令和5年度

	令和5年度の内訳																													
	令和5年度	令和4年度	増△減	態様別						休業期間別						発生月別														
				災害活動中	救急活動中	訓練中	作業中	交通事故	その他	1週間未満又は無し	1週間から1か月未満	1か月から3か月未満	3か月から6か月未満	6か月から1年未満	1年以上	4月	5月	6月	7月	8月	9月	10月	11月	12月	1月	2月	3月			
総数	39	32	7	12	6	12	5	4	-	26	11	2	-	-	-	3	3	3	7	3	6	3	3	-	5	2	1			
△	2	1	0	-	-	-	-	1	-	1	-	-	-	-	-	-	-	1	-	-	-	-	-	1	-	-	-			
消防局内各課	1	2	△	1	-	-	-	-	-	1	-	-	-	-	-	-	-	1	-	-	-	-	-	-	-	-	-			
消防訓練センター	3	-	3	-	-	3	-	-	-	2	1	-	-	-	-	1	-	-	-	-	1	-	-	-	1	-	-			
△	1	-	1	-	-	-	-	-	-	-	-	-	-	-	-	-	-	-	-	-	-	-	-	-	-	-	-			
横浜ヘリポート	1	-	1	-	-	-	1	-	-	1	-	-	-	-	-	-	-	-	-	-	-	-	-	-	1	-	-			
△	1	-	1	-	-	-	-	-	-	-	-	-	-	-	-	-	-	-	-	-	-	-	-	-	-	-	-			
横浜市民防災センター	1	-	1	1	-	-	-	-	-	1	-	-	-	-	-	-	-	-	-	-	1	-	-	-	-	-	-			
鶴見	1	1	0	-	-	-	-	1	-	-	1	-	-	-	-	1	-	-	-	-	-	-	-	-	-	-	-			
神奈川	1	2	△	1	-	1	-	-	-	1	-	-	-	-	-	-	-	-	1	-	-	-	-	-	-	-	-			
西	2	-	2	1	-	1	-	-	-	1	-	1	-	-	-	-	-	1	-	-	-	-	-	-	1	-	-			
中	-	1	△	1	-	-	-	-	-	-	-	-	-	-	-	-	-	-	-	-	-	-	-	-	-	-	-			
南	2	3	△	1	-	1	1	-	-	1	1	-	-	-	-	-	-	-	-	-	-	-	2	-	-	-	-			
港南	3	4	△	1	-	1	-	1	-	-	3	-	-	-	-	-	-	-	-	-	1	1	1	-	-	-	-			
保土ヶ谷	1	-	1	1	-	-	-	-	-	-	1	-	-	-	-	-	-	-	-	-	1	-	-	-	-	-	-			
旭	2	1	1	-	1	-	-	1	-	2	-	-	-	-	-	-	-	-	-	-	-	-	-	-	1	1				
磯子	2	-	2	2	-	-	-	-	-	2	-	-	-	-	-	-	-	-	2	-	-	-	-	-	-	-	-			
△	1	-	1	-	-	-	-	-	-	-	-	-	-	-	-	-	-	-	-	-	-	-	-	-	-	-	-			
金沢	1	2	△	1	1	-	-	-	-	1	-	-	-	-	-	-	-	1	-	-	-	-	-	-	-	-	-			
△	2	-	2	-	-	-	-	1	-	-	1	-	-	-	-	-	-	-	-	1	-	-	-	-	-	-	-			
港北	6	2	4	-	3	2	-	1	-	4	2	-	-	-	-	2	-	-	1	1	-	-	-	1	1	-				
△	0	-	0	-	-	-	-	1	-	1	-	-	-	-	-	-	-	-	-	-	-	-	-	-	1	1				
緑	2	4	△	2	-	1	1	-	-	1	-	1	-	-	-	-	1	1	-	-	-	-	-	-	-	-	-			
青葉	2	3	△	1	1	-	-	-	-	1	1	-	-	-	-	-	-	1	-	-	1	-	-	-	-	-	-			
都筑	3	1	2	3	-	-	-	-	-	3	-	-	-	-	-	1	-	-	-	1	-	-	-	1	-	-	-			
戸塚	2	4	△	2	1	-	1	-	-	1	1	-	-	-	-	-	-	-	1	1	-	1	-	-	-	-	-			
△	2	-	2	-	-	-	-	2	-	-	2	-	-	-	-	-	-	-	1	1	-	-	-	-	-	-	-			
栄	1	-	1	-	-	1	-	-	-	1	-	-	-	-	-	1	-	-	-	-	-	-	-	-	-	-	-			
泉	2	2	0	-	-	1	1	-	-	2	-	-	-	-	-	-	-	1	1	-	-	-	-	-	-	-				
瀬谷	-	-	-	-	-	-	-	-	-	-	-	-	-	-	-	-	-	-	-	-	-	-	-	-	-	-	-			

※上段は公務災害・下段は通勤災害の件数とする。 (労務厚生係)

※件数は地方公務員災害補償基金横浜支部認定件数とする。(各年度4月1日現在)

施 設 課

■ 消防車両等の運行状況

令和5年度

車種別		区分	車両台数(台)	走行距離(km)	
合計			654	5,124,006	
消防車	小計		238	991,297	
	ポンプ車	小型車	9	13,662	
		水槽付小型車(900ℓ水槽)	37	138,103	
		小型水槽車(1200ℓ水槽)	8	85,240	
		水槽車	70	270,999	
		救助工作車	24	126,721	
		訓練車	1	591	
		送水車	1	2,894	
	はしご車		21	57,609	
	ミニ車		48	220,076	
	車	三点セット	大型化学高所放水車	1	636
			大型化学車	1	558
			大型高所放水車	1	968
			泡原液搬送車	3	628
化学車		13	72,612		
特殊車	小計		40	160,413	
	特別救助工作車		1	22,363	
	照明電源車		3	1,210	
	排除工作車		1	349	
	けん引工作車		1	15,749	
	総合支援車		1	7,755	
	火災調査車		1	3,042	
	特殊災害対策車(マイクロバス)		3	9,045	
	大型除染システム搭載車		1	647	
	特殊災害対応車		1	10,294	
	排煙高発泡車		2	638	
	ポンベ搬送車		2	472	
	震災対策用ホース搬送車		7	29,328	
	排除作業車		1	251	
	機動救助工作車		1	19,037	
	機動支援車		1	2,289	
	特別高度工作車		1	8,334	
	高発泡車		1	2,114	
	水難救助車		1	9,852	
	燃料補給車		3	1,747	
	燃料輸送車		1	2,575	
	大規模震災用高度救助車		2	7,820	
	無線中継車		1	1,892	
	延長車		1	1,059	
	大容量送水ポンプ車		1	1,237	
	大型放水砲搭載ホース延長車		1	1,314	
	救急車		115	3,312,438	
活動二輪車		18	3,505		
その他の車両	小計		143	558,360	
	広報車		37	145,481	
	連絡車		49	241,606	
	司令車		20	35,764	
	指揮車		19	68,349	
	輸送車		2	9,033	
	特別査察車		4	16,645	
	整備巡回パトロール車		1	8,985	
	乗用車		1	3,145	
	作業車		1	4,574	
	保安検査車		1	9,364	
	防災指導車		4	6,066	
	資機材搬送車		2	5,463	
	災害救助車		1	3,530	
航空電源車		1	355		
原動機付自転車		100	97,993		

艇別	区分	艇数(艇)	使用回数(回)	使用時間(時間)
船舶	消防艇	2	306	553
	救助艇	1	274	403

※ 送水車及び延長車は、海水利用型消防水利システム搭載車

(車両係)

消防車両等の保有状況

車種別 所属等	合計	消 防 車														特														
		小計	小 型車	(水 槽付 900リ ットル 以下)	(小 型水 槽付 1200 リット ル以 上)	水 槽車	救 助工 作車	訓 練車	送 水車	は しこ り車	ミ ニ ニ 車	大 型化 学高 所放 水車	大 型化 学車	大 型高 所放 水車	泡 原液 搬送 車	化 学車	小計	特 別救 助工 作車	照 明電 源車	排 除工 作車	け ん引 工作 車	総 合支 援車	火 災調 査車	(マ イタ クハ ス対 策車)	特 殊除 染シ ステ ム搭 載車	特 殊災 害対 応車	排 煙高 発泡 車	ボ ンベ 搬送 車	震 災対 策用 ホー ス搬 送車	
令和5年度	659 (78)	238 (48)	9 (9)	37 (4)	8 (1)	70 (28)	24 (6)	1	1	21	48	1	1	1	3	13	40	1	3	1	1	1	1	3	1	1	2	2	7	
配 置 状 況	消 防 局	23	-	-	-	-	-	-	-	-	-	-	-	-	-	-	3	-	-	-	-	1	1	-	-	-	-	-	-	
	消防訓練センター	8 (2)	3 (2)	-	-	-	2 (2)	-	1	-	-	-	-	-	-	-	1	-	-	-	-	-	-	-	-	-	-	-	-	
	横浜ヘリポート	7	1	-	-	-	-	-	-	-	-	-	-	-	-	-	1	-	-	-	-	-	-	-	-	-	-	-	-	
	横浜市民防災センター	10	1	-	-	-	-	-	-	1	-	-	-	-	-	-	4	-	-	-	-	-	-	-	-	1	-	-	-	
	鶴 見	52 (5)	19 (3)	1 (1)	4	-	4 (2)	1	-	-	1	3	-	1	1	1	2	4	-	1	-	-	-	1	-	-	-	-	-	1
	神 奈 川	33 (6)	14 (4)	1 (1)	1	2 (1)	4 (2)	1	-	-	1	3	-	-	-	-	1	-	-	-	-	-	-	-	-	-	-	-	-	-
	西	29 (5)	12 (3)	2 (2)	2	-	1 (1)	1	-	-	1	3	-	-	-	1	1	-	-	-	-	-	-	-	-	-	-	-	-	-
	中	43 (7)	16 (5)	-	6 (2)	-	2 (2)	2 (1)	-	-	1	3	1	-	-	-	1	6	1	-	-	1	-	-	-	-	-	-	-	-
	南	32 (5)	12 (3)	1 (1)	1	-	4 (2)	1	-	-	1	3	-	-	-	-	1	2	-	-	-	-	-	-	-	-	-	-	1	1
	港 南	34 (4)	11 (2)	-	1	1	4 (1)	2 (1)	-	-	1	2	-	-	-	-	-	3	-	1	-	-	-	-	-	-	-	-	-	1
	保 土 ケ 谷	31 (4)	12 (2)	-	1	1	4 (2)	1	-	-	1	3	-	-	-	-	1	1	-	-	-	-	-	-	-	-	-	-	-	-
	旭	41 (5)	16 (3)	1 (1)	3	1	3 (1)	2 (1)	-	-	2	3	-	-	-	-	1	3	-	1	-	-	-	1	-	-	-	-	-	1
	磯 子	26 (3)	10 (2)	-	3 (1)	-	2 (1)	1	-	-	1	3	-	-	-	-	-	2	-	-	-	-	-	-	-	-	-	1	-	1
	金 沢	40 (4)	16 (2)	-	3 (1)	-	5 (1)	1	-	-	1	4	-	-	-	1	1	3	-	-	-	-	-	1	-	-	-	-	-	1
	港 北	41 (5)	16 (3)	1 (1)	2	1	4 (1)	2 (1)	-	-	2	3	-	-	-	-	1	2	-	-	-	-	-	-	-	-	-	1	-	1
	緑	33 (3)	11 (2)	-	1	1	4 (1)	2 (1)	-	-	1	2	-	-	-	-	-	4	-	-	1	-	-	-	-	-	-	-	-	1
	青 葉	35 (4)	13 (2)	-	1	-	7 (2)	1	-	-	1	2	-	-	-	-	1	1	-	-	-	-	-	-	-	-	-	-	-	-
	都 筑	28 (3)	10 (2)	-	2	-	5 (2)	1	-	-	1	1	-	-	-	-	-	-	-	-	-	-	-	-	-	-	-	-	-	-
	戸 塚	35 (4)	14 (2)	1 (1)	2	-	4 (1)	1	-	-	2	3	-	-	-	-	1	1	-	-	-	-	-	-	1	-	-	-	-	-
	栄	23 (3)	9 (2)	1 (1)	1	-	3 (1)	1	-	-	1	2	-	-	-	-	-	-	-	-	-	-	-	-	-	-	-	-	-	-
泉	29 (3)	12 (2)	-	2	1	3 (1)	2 (1)	-	-	1	3	-	-	-	-	-	-	-	-	-	-	-	-	-	-	-	-	-	-	
瀬 谷	26 (3)	10 (2)	-	1	-	5 (2)	1	-	-	1	2	-	-	-	-	-	-	-	-	-	-	-	-	-	-	-	-	-	-	
経 過 年 数	平均年数	8.8	9.3	17.0	8.2	11.1	10.7	8.8	10.0	10.0	8.0	7.1	6.0	12.0	11.0	7.3	9.5	11.4	4.0	11.0	20.0	13.0	7.0	10.0	12.0	14.0	14.0	14.0	20.0	8.1
	1年未満	65	22	-	4	-	9	3	-	-	2	4	-	-	-	-	-	-	-	-	-	-	-	-	-	-	-	-	-	-
	1年	62	8	-	4	-	-	-	-	-	-	4	-	-	-	-	-	-	-	-	-	-	-	-	-	-	-	-	-	-
	2年	22	6	-	1	-	-	2	-	-	-	1	-	-	-	-	1	-	-	-	-	-	-	-	-	-	-	-	-	-
	3年	23	4	-	2	-	1	1	-	-	-	-	-	-	-	-	-	-	-	-	-	-	-	-	-	-	-	-	-	-
	4年	31	13	-	-	-	4	-	-	-	1	7	-	-	-	-	1	1	1	1	-	-	-	-	-	-	-	-	-	-
	5年	27	8	-	-	-	4	1	-	-	2	-	-	-	-	1	-	-	-	-	-	-	-	-	-	-	-	-	-	-
	6年	44	14	-	3	-	1	1	-	-	1	5	1	-	-	1	1	2	-	-	-	-	-	-	-	-	-	-	-	-
	7年	31	6	-	-	-	2	1	-	-	2	-	-	-	-	-	1	3	-	-	-	-	1	-	-	-	-	-	-	2
	8年	29	13	-	-	2	-	1	-	-	3	6	-	-	-	-	1	2	-	-	-	-	-	-	-	-	-	-	-	2
	9年	30	20	-	3	-	7	-	-	-	1	7	-	-	-	-	2	6	-	1	-	-	-	-	-	-	-	-	1	3
	10年	35	22	-	-	3	7	2	1	1	2	6	-	-	-	-	-	2	-	-	-	-	-	1	-	-	-	-	-	-
	11年	33	16	-	6	1	-	3	-	-	2	1	-	-	1	1	1	8	-	-	-	-	-	-	-	-	-	-	-	-
	12年	29	16	-	6	-	2	3	-	-	1	1	-	1	-	-	2	6	-	2	-	-	-	3	-	-	-	-	-	-
	13年	19	15	-	7	-	-	2	-	-	1	3	-	-	-	-	2	2	-	-	-	1	-	-	-	-	-	-	-	-
	14年	17	11	1	-	-	6	-	-	-	1	3	-	-	-	-	-	2	-	-	-	-	-	-	1	1	-	-	-	-
	15年	32	12	3	-	-	7	2	-	-	-	-	-	-	-	-	-	1	-	-	-	-	-	-	-	-	-	-	-	-
16年	20	10	-	1	2	5	2	-	-	-	-	-	-	-	-	-	-	-	-	-	-	-	-	-	-	-	-	-	-	
17年	15	8	-	-	-	7	-	-	-	1	-	-	-	-	-	-	-	-	-	-	-	-	-	-	-	-	-	-	-	
18年	19	8	2	-	-	5	-	-	-	-	-	-	-	-	-	1	-	-	-	-	-	-	-	-	-	-	-	-	-	
19年	6	4	2	-	-	2	-	-	-	-	-	-	-	-	-	-	1	-	-	-	-	-	-	-	-	-	1	-	-	
20年以上	70	2	1	-	-	1	-	-	-	-	-	-	-	-	-	-	4	-	-	1	-	-	-	-	-	-	-	2	-	

※ 送水車及び延長車は、海水利用型消防水利システム搭載車を示す。
 ※ ()内数字は非常用車両の内数を示す。
 ※ その他車両等の []内数字はリース車両の内数を示す。

殊 車													救 急 車	ヘ リ コ プ タ ー	消 防 艇	救 助 艇	活 動 二 輪 車	そ の 他 車 両 等														原 動 機 付 自 転 車	
排 除 作 業 車	機 動 救 助 工 作 車	機 動 支 援 工 作 車	特 別 高 度 工 作 車	高 発 泡 車	水 難 救 助 車	燃 料 補 給 車	燃 料 輸 送 車	大 規 模 震 災 用 高 度 救 助 車	無 線 中 継 車	延 長 車	大 容 量 送 水 ポンプ 車	大 型 放 水 砲 搭 載 ホース 延 長 車						小 計	広 報 車	連 絡 車	司 令 車	指 揮 車	輸 送 車	特 別 査 察 車	整 備 巡 回 パトロール 車	乗 用 車	作 業 車	保 安 検 査 車	防 災 指 導 車	資 機 材 搬 送 車	災 害 救 援 車		航 空 電 源 車
1	1	1	1	1	1	3	1	2	1	1	1	1	115 (30)	2	2	1	18	143 [38]	37 [7]	49 [24]	20 [6]	19	2	4	1	1 [1]	1	1	4	2	1	1	100
-	-	-	-	-	-	-	-	-	1	-	-	-	-	-	-	-	-	19 [3]	1	8 [1]	1 [1]	1	-	-	4	1 [1]	-	1	-	-	1	-	1
-	-	-	-	-	-	1	-	-	-	-	-	-	-	-	-	-	-	3	1	2	-	-	-	-	-	-	-	-	-	-	-	-	1
-	-	-	-	-	-	-	-	-	-	-	-	-	-	-	2	-	-	3	-	1	1	-	-	-	-	-	-	-	-	-	-	1	1
-	-	1	-	1	-	-	-	-	-	1	-	-	-	-	-	-	-	4	1	-	-	2	-	-	-	-	1	-	-	-	-	-	1
-	-	-	-	-	1	-	-	-	-	-	-	-	9 (2)	-	2	1	1	6	2 [3]	2 [1]	2 [1]	1 [1]	1	-	-	-	-	-	-	-	-	-	10
-	-	-	-	-	-	-	-	-	-	-	-	-	7 (2)	-	-	-	1	6	2 [2]	2 [2]	1	1	-	-	-	-	-	-	-	-	-	-	5
-	-	-	-	-	-	-	-	-	-	-	-	-	7 (2)	-	-	-	1	6	2 [2]	2 [1]	1 [1]	1	-	-	-	-	-	-	-	-	-	-	3
-	1	-	1	-	-	-	-	-	-	-	1	1	7 (2)	-	-	-	1	8	3 [2]	2 [2]	1	1	-	-	-	-	-	-	1	-	-	5	
-	-	-	-	-	-	-	-	-	-	-	-	-	7 (2)	-	-	-	1	6	2 [1]	2 [1]	1	1	-	-	-	-	-	-	-	-	-	-	4
-	-	-	-	-	-	1	-	-	-	-	-	-	7 (2)	-	-	-	1	7	2 [2]	2 [1]	1	1	-	-	-	-	-	1	-	-	-	5	
-	-	-	-	-	-	-	1	-	-	-	-	-	6 (2)	-	-	-	1	6	1 [1]	3 [1]	1	1	-	-	-	-	-	-	-	-	-	5	
-	-	-	-	-	-	-	-	-	-	-	-	-	7 (2)	-	-	-	1	7	2 [1]	2 [1]	1	1	-	-	-	-	-	1	-	-	-	7	
-	-	-	-	-	-	-	-	-	-	-	-	-	4 (1)	-	-	-	1	6	2 [2]	2 [1]	1	1	-	-	-	-	-	-	-	-	-	3	
-	-	-	-	-	-	-	-	1	-	-	-	-	7 (2)	-	-	-	1	6	2 [3]	2 [2]	1 [1]	1	-	-	-	-	-	-	-	-	-	7	
-	-	-	-	-	-	-	-	-	-	-	-	-	8 (2)	-	-	-	1	7	2 [2]	2 [2]	1	1	-	-	-	-	-	1	-	-	-	7	
1	-	-	-	-	-	-	-	1	-	-	-	-	6 (1)	-	-	-	1	6	2 [3]	2 [1]	2 [2]	1	1	-	-	-	-	-	-	-	-	5	
-	-	-	-	-	-	1	-	-	-	-	-	-	7 (2)	-	-	-	1	6	2 [1]	2 [1]	1	1	-	-	-	-	-	-	-	-	-	7	
-	-	-	-	-	-	-	-	-	-	-	-	-	5 (1)	-	-	-	1	7	2 [1]	2 [1]	1	1	-	-	-	-	-	-	1	-	-	5	
-	-	-	-	-	-	-	-	-	-	-	-	-	7 (2)	-	-	-	1	6	1 [4]	3 [1]	3 [2]	1 [1]	1	-	-	-	-	-	-	-	-	6	
-	-	-	-	-	-	-	-	-	-	-	-	-	4 (1)	-	-	-	1	6	2 [2]	2 [1]	1	1	-	-	-	-	-	-	-	-	-	3	
-	-	-	-	-	-	-	-	-	-	-	-	-	5 (1)	-	-	-	1	6	1 [1]	2 [1]	1	1	-	-	-	-	-	1	-	-	-	5	
-	-	-	-	-	-	-	-	-	-	-	-	-	5 (1)	-	-	-	1	6	2 [2]	2 [1]	1	1	-	-	-	-	-	-	-	-	-	4	
20.0	11.0	13.0	15.0	12.0	9.0	11.0	11.0	11.0	11.0	10.0	6.0	6.0	3.3	10.0	11.0	13.0	9.1	7.9	11.4	5.9	10.2	7.5	11.0	8.0	8.0	12.0	16.0	6.0	8.5	19.0	17.0	10.0	13.7
-	-	-	-	-	-	-	-	-	-	-	-	-	16	-	-	-	-	18	4	9	2	2	-	-	-	-	-	-	1	-	-	9	
-	-	-	-	-	-	-	-	-	-	-	-	-	18	-	-	-	-	24	4	15	2	2	-	-	-	-	-	-	1	-	-	12	
-	-	-	-	-	-	-	-	-	-	-	-	-	14	-	1	-	-	1	-	-	-	1	-	-	-	-	-	-	-	-	-	-	
-	-	-	-	-	-	-	-	-	-	-	-	-	15	-	-	-	-	3	-	-	-	3	-	-	-	-	-	-	-	-	-	1	
-	-	-	-	-	-	-	-	-	-	-	-	-	13	-	-	-	-	3	-	1	-	1	1	-	-	-	-	-	-	-	-	1	
-	-	-	-	-	-	-	-	-	-	-	-	-	12	-	-	-	2	5	1	1	2	1	-	-	-	-	-	-	-	-	-	-	
-	-	-	-	-	-	-	-	-	-	1	1	14	-	-	-	-	9	-	6	-	2	-	-	-	-	-	1	-	-	-	-	5	
-	-	-	-	-	-	-	-	-	-	-	-	-	12	-	-	-	5	5	-	3	-	-	2	-	-	-	-	-	-	-	-	-	
-	-	-	-	-	-	-	-	-	-	-	-	-	1	-	-	-	5	4	-	-	2	-	-	1	1	-	-	-	-	-	-	4	
-	-	-	-	-	1	-	-	-	-	-	-	-	-	1	-	-	2	0	-	-	-	-	-	-	-	-	-	-	-	-	-	1	
-	-	-	-	-	-	-	-	-	-	1	-	-	-	-	-	-	2	7	-	3	2	-	-	1	-	-	-	-	-	-	-	2	
-	1	-	-	-	-	3	1	2	1	-	-	-	-	1	-	-	5	4	4	1	-	-	-	-	-	-	-	-	-	-	-	3	
-	-	-	-	1	-	-	-	-	-	-	-	-	-	-	-	-	7	4	-	-	2	-	-	-	1	-	-	-	-	-	-	-	
-	-	1	-	-	-	-	-	-	-	-	-	-	-	-	-	-	0	-	-	-	-	-	-	-	-	-	-	-	-	-	-	1	
-	-	-	-	-	-	-	-	-	-	-	-	-	-	-	-	-	4	3	-	1	-	-	-	-	-	-	-	-	-	-	-	-	
-	-	-	1	-	-	-	-	-	-	-	-	-	-	-	-	-	19	7	7	5	-	-	-	-	-	-	-	-	-	-	-	-	
-	-	-	-	-	-	-	-	-	-	-	-	-	-	-	-	-	10	5	-	3	-	-	-	-	-	1	-	1	-	-	-	-	
-	-	-	-	-	-	-	-	-	-	-	-	-	-	-	-	-	7	-	-	-	5	-	-	-	-	-	-	1	-	1	-	-	
-	-	-	-	-	-	-	-	-	-	-	-	-	-	-	-	-	6	4	-	-	-	1	-	-	-	-	-	-	1	-	-	5	
-	-	-	-	-	-	-	-	-	-	-	-	-	-	-	-	-	1	-	-	1	-	-	-	-	-	-	-	-	-	-	-	-	
1	-	-	-	-	-	-	-	-	-	-	-	-	-	-	1	-	5	1	3	-	-	-	-	-	-	-	-	-	1	-	-	56	

(車両係)

■ 消防車両等整備状況

令和5年度

局署別	整備及び点検種別			
	総数	定期点検	継続検査	一般修繕
総数	2,218	959	256	1,003
消防局	108	58	13	37
消防訓練センター	24	14	4	6
横浜ヘリポート	9	5	2	2
横浜市民防災センター	36	24	8	4
鶴見	159	72	21	66
神奈川	120	41	14	65
西	83	30	13	40
中	141	55	20	66
南	135	52	10	73
港南	106	36	13	57
保土ヶ谷	105	45	12	48
旭	149	56	20	73
磯子	82	30	9	43
金沢	144	61	13	70
港北	110	46	15	49
緑	127	56	10	61
青葉	110	58	14	38
都筑	93	48	9	36
戸塚	124	52	15	57
栄	79	38	7	34
泉	80	37	9	34
瀬谷	94	45	5	44

(車両係)

消防団課

■ 消防団員の任命・解任状況（令和5年4月1日から令和6年3月31日まで）

令和5年度

	任命	解任	増△減
人数	564	722	△ 158 ※1

※1 増減数は令和6年4月1日実員数7,753人と令和5年4月1日実員数7,926人との差に合致しない（令和6年4月1日実員数には令和6年度任命者が含まれるため）。（消防団係）

■ 消防団の現勢

令和6年4月1日現在

区分 区別	条 例 定 数	実 数	充 足 率 (%)	分 団 数	班 数	消 防 自 動 車 台	可 搬 式 ポ ン プ 台	小型ポンプ 積載車			発 動 発 電 機 台	情報伝達機器		器 具 置 場 棟	
								普 通 車 台	軽 自 動 車 台	計 台		署系無線機			
												携 帯 台	車 載 台		
合 計	8,305	7,753	93.4	分団 102	班 414	2(1) ^{※1}	552(1) ^{※2}	221(1) ^{※2}	171	392	511	398 ^{※3}	1,454 ^{※4}	398 ^{※3}	420
鶴見	550	475	86.4	8	28	-	37	15	13	28	29	28	104	28	29
神奈川	430	430	100.0	9	27	-	36	10	10	20	21	20	98	20	24
西	230	218	94.8	3	10	-	13	-	10	10	15	10	40	10	14
中 ^{※5}	495	435	87.9	7	23	-	31	3	16	19	50	19	124	19	21
南	395	377	95.4	6	21	-	28	4	17	21	37	21	69	21	22
港南	285	279	97.9	5	15	-	20	1	15	16	22	16	59	16	17
保土ヶ谷	400	383	95.8	4	23	-	31	6	17	23	30	23	68	23	26
旭	655	619	94.5	5	23	-	31	7	16	23	25	23	83	23	24
磯子	370	355	95.9	7	26	-	35	4	21	25	24	25	88	25	24
金沢	580	537	92.6	8	33	-	44	20	12	32	32	32	118	32	31
港北	700	635	90.7	8	46	1(1)	61	39	-	39	48	40	135	40	47
緑	370	358	96.8	4	18	-	24	17	1	18	20	18	55	18	18
青葉	485	455	93.8	3	25	-	33	22	3	25	27	25	65	25	25
都筑	440	387	88.0	5	18	1	24	17	-	17	21	18	60	18	21
戸塚	760	736	96.8	7	34	-	45	22	9	31	55	31	114	31	31
栄	370	318	85.9	4	11	-	15	5	6	11	13	11	43	11	11
泉	480	471	98.1	5	19	-	25	16	4	20	23	20	61	20	19
瀬谷	310	285	91.9	4	14	-	19(1)	13(1)	1	14	19	14	53	14	16

※1 () は内数を表し、広報車を示す。
 ※2 () は内数を表し、総務省消防庁貸与品を示す。
 ※3 数値は消防団課所有の4台を含む。
 ※4 数値は消防団課所有の17台を含む。
 ※5 令和6年4月1日、伊勢佐木、加賀町、山手消防団が統合し、中消防団が発足する。（消防団係）

■ 消防団の活動

令和5年中

区分 団別	災害活動				その他の活動						合計
	火災		風水害等		警戒		訓練		その他		出場延人員
	出場件数	出場人員	出場件数	出場人員	出場件数	出場人員	出場件数	出場人員	出場件数	出場人員	
合計	1,812	3,984	98	163	9,074	27,130	12,940	44,308	29,811	74,945	150,530
鶴見	262	549	7	13	788	2,108	1,930	5,821	2,171	5,371	13,862
神奈川	111	219	6	8	456	1,089	672	2,096	2,082	4,807	8,219
西	41	74	—	—	294	660	345	1,082	1,140	2,531	4,347
伊勢佐木	20	27	4	5	96	224	480	1,054	796	1,648	2,958
加賀町	20	32	2	2	26	42	511	1,041	972	1,765	2,882
山手	34	52	1	2	138	195	523	979	1,182	2,095	3,323
南	85	158	1	1	476	1,225	947	2,896	1,909	4,354	8,634
港南	36	74	2	3	579	1,282	449	1,477	1,397	3,254	6,090
保土ヶ谷	75	154	6	11	487	1,363	531	1,957	1,477	3,831	7,316
旭	78	150	4	7	487	1,447	756	3,437	1,774	4,471	9,512
磯子	101	190	6	6	589	1,319	558	1,707	1,309	3,150	6,372
金沢	214	434	9	17	546	1,843	801	3,152	1,738	4,196	9,642
港北	221	389	7	13	809	2,129	803	3,336	2,354	7,007	12,874
緑	120	416	3	8	284	1,148	368	1,347	1,071	3,383	6,302
青葉	85	219	6	12	502	2,025	449	1,862	1,547	4,539	8,657
都筑	118	423	7	16	271	1,133	385	1,974	1,564	5,555	9,101
戸塚	89	169	16	21	1,104	3,947	1,191	4,147	2,386	5,572	13,856
栄	13	33	5	9	210	864	479	2,073	740	1,844	4,823
泉	39	110	3	6	461	1,572	480	1,733	1,419	3,280	6,701
瀬谷	50	112	3	3	471	1,515	282	1,137	783	2,292	5,059

(消防団係)

予 防 課

■ 文化財施設の火災予防

令和5年度

項 目	令和5年度	令和4年度
市内文化財数	486	477
訓練実施対象文化財数	271	265
訓練実施対象施設数	90	88
訓練実施施設数	19	22
訓練実施数	19	22

(予防係)

■ 自治会町内会等に対する訓練指導状況

令和5年度

	回 数		参 加 人 員	
	令和5年度	令和4年度	令和5年度	令和4年度
合 計	1,610	1,109	113,723	66,923
避難誘導訓練	253	140	21,602	11,160
初期消火訓練	584	449	35,499	21,793
情報伝達訓練	135	86	10,951	6,708
救助訓練	29	24	3,323	1,840
救急訓練	329	208	22,201	12,783
給食給水訓練	28	12	2,697	1,438
そ の 他	252	190	17,450	11,201

(予防係)

■ 市民防災実践活動

令和5年度

区分	合計	地域	職場	学校
回数	13,883	1,561	10,275	2,047
参加人員	621,259	72,841	339,675	208,743

※同日及び同場所で行われた活動は1件として集計

(予防係)

■ 自治会町内会等訓練実施状況

令和5年度

行政区	区分	回数		参加人員	
		令和5年度	令和4年度	令和5年度	令和4年度
合計		949	690	55,910	36,481
鶴見		68	39	4,389	2,217
神奈川		25	8	1,441	645
西		30	20	1,079	676
中		32	22	1,067	512
南		69	40	4,526	2,007
港南		97	59	5,767	2,744
保土ヶ谷		41	33	2,346	1,090
旭		66	52	6,648	5,560
磯子		53	30	2,607	2,135
金沢		39	79	1,462	3,446
港北		10	22	264	876
緑		58	37	2,823	1,531
青葉		75	40	5,951	4,049
都筑		47	50	2,256	2,365
戸塚		79	39	4,277	1,885
栄		39	32	2,346	1,183
泉		75	55	4,572	2,207
瀬谷		46	33	2,089	1,353

(予防係)

■ 防火管理等の講習の実施状況

令和5年度

	令和5年度		令和4年度	
	回数	修了者	回数	修了者
合計	116	7,814	120	8,215
甲種防火管理再講習	4	250	4	313
乙種防火管理講習	9	927	9	859
自衛消防業務新規講習	30	444	30	569
自衛消防業務再講習	12	260	12	270
防災管理新規講習	1	54	1	48
甲種防火管理新規講習と 防災管理新規講習を併せて 実施する講習	53	5,068	57	5,384
甲種防火管理再講習と 防災管理再講習を併せて実 施する講習	7	811	7	772

(予防係)

■ 家庭防災員研修修了者及び受講者状況

令和5年度

区分 行政区等	令和5年度		令和4年度	
	修了者	受講者	修了者	受講者
総数	1,113	1,589	1,252	2,085
鶴見	31	42	31	113
神奈川	95	122	74	150
西	8	29	19	54
中	-	54	39	39
南	33	71	46	94
港南	97	97	83	145
保土ヶ谷	131	188	149	193
旭	90	114	92	212
磯子	-	71	-	76
金沢	86	88	94	138
港北	77	79	104	109
緑	44	44	49	65
青葉	147	147	127	127
都筑	21	67	78	94
戸塚	69	91	119	207
栄	64	102	77	77
泉	40	92	-	100
瀬谷	80	91	71	92
予防課	-	-	-	-

※修了者…全研修区分を受講した者 (予防係)

※受講者…一つ以上の研修区分を受講した者

■ 家庭防災員研修状況

令和5年度

区分 行政区等	令和5年度		令和4年度	
	回数	参加人員	回数	参加人員
総数	316	6,912	367	9,016
鶴見	5	190	9	331
神奈川	36	538	26	469
西	9	62	8	223
中	8	108	15	195
南	16	247	18	476
港南	15	401	20	592
保土ヶ谷	20	803	26	919
旭	32	526	34	912
磯子	8	196	13	233
金沢	21	585	31	646
港北	10	389	25	534
緑	10	220	21	298
青葉	40	735	30	635
都筑	9	289	22	428
戸塚	15	401	17	887
栄	15	421	10	449
泉	15	358	12	370
瀬谷	32	443	30	419
予防課	-	-	-	-

※家庭防災員自主活動は含まない。(予防係)

■ お出かけ防災教室状況

令和5年度

行政区	令和5年度		令和4年度	
	学校数	生徒数	学校数	生徒数
総数	301	27,240	246	23,353
鶴見	17	1,953	13	1,365
神奈川	20	1,451	5	1,205
西	10	819	6	375
中	12	1,260	7	566
南	16	1,435	13	1,080
港南	21	1,352	12	886
保土ヶ谷	12	919	14	1,168
旭	25	2,370	19	1,446
磯子	12	984	8	1,067
金沢	16	1,447	17	1,089
港北	26	2,875	19	2,492
緑	17	1,589	9	958
青葉	15	1,404	24	2,187
都筑	20	1,811	22	2,728
戸塚	21	2,692	25	2,199
栄	15	957	9	606
泉	15	1,057	14	1,070
瀬谷	11	865	10	866

(予防係)

■ わくわく消防体験塾状況

令和5年度

令和5年度		令和4年度	
回数	参加人員	回数	参加人員
67	6,907	27	1,659

(予防係)

保 安 課

■ 危険物製造所等の現況

令和6年3月31日現在

施設別 行政区分	危険物施設保有事業所数	危険物施設数	製造所	貯 蔵 所							取 扱 所					
				屋内貯蔵所	屋外タンク貯蔵所	屋内タンク貯蔵所	地下タンク貯蔵所	簡易タンク貯蔵所	移動タンク貯蔵所	屋外貯蔵所	給油用	取扱家等	航空機	販売取扱所	移送取扱所	一般取扱所
令和4年度	1,504	4,482	49	721	763	125	573	8	876	138	266	201	11	19	34	698
令和5年度	1,493	4,443	46	709	753	128	571	7	872	137	264	198	11	19	33	695
鶴見	196	1,186	5	187	300	13	59	-	354	63	21	26	1	1	9	147
神奈川	117	364	1	44	67	15	32	-	89	13	21	14	1	1	7	59
西	73	137	1	9	1	19	47	-	-	1	4	5	-	2	-	48
中	150	544	14	40	153	28	64	-	90	10	16	32	4	-	8	85
南	38	56	-	1	-	3	17	-	1	-	12	3	-	6	-	13
港南	34	44	-	6	-	2	7	-	1	-	14	6	-	2	-	6
保土ヶ谷	52	90	-	13	-	3	26	1	3	-	13	9	-	2	-	20
旭	80	148	-	18	1	2	31	2	47	2	17	11	-	-	-	17
磯子	67	435	4	39	147	2	35	-	103	5	14	11	1	-	8	66
金沢	163	385	10	140	30	6	29	1	43	14	14	23	4	-	1	70
港北	102	178	1	29	1	8	43	-	38	2	18	8	-	2	-	28
緑	47	82	3	26	2	2	17	-	5	-	10	5	-	2	-	10
青葉	54	85	-	19	5	2	21	-	-	5	20	4	-	-	-	9
都筑	114	220	3	46	2	8	54	-	21	1	26	12	-	1	-	46
戸塚	91	262	4	51	43	9	46	-	20	20	17	12	-	-	-	40
栄	40	81	-	27	1	4	21	1	3	-	7	4	-	-	-	13
泉	36	71	-	3	-	1	9	1	32	1	11	5	-	-	-	8
瀬谷	39	75	-	11	-	1	13	1	22	-	9	8	-	-	-	10

(危険物保安係)

■ 危険物の事務処理状況

申請届出別 行政区分	合 計	申 請 事 項												
		小 計	設 置 許 可	設 置 完 成 検 査	変 更 許 可	変 更 完 成 検 査	完 成 検 査 前 検 査				保 安 検 査	仮 使 用	仮 貯 蔵	仮 取 扱
							基 礎 ・ 地 盤 検 査	溶 接 部 検 査	水 圧 検 査	水 張 検 査				
令和4年度	5,622	1,352	84	84	308	290	-	14	3	87	12	209	41	52
令和5年度	5,488	1,064	61	89	239	219	-	9	-	63	8	155	67	57
鶴見	1,261	246	34	35	49	46	-	2	-	2	-	29	7	16
神奈川	544	104	2	12	30	24	-	1	-	3	-	22	1	3
西	78	12	-	3	2	1	-	-	-	-	-	2	1	2
中	1,145	228	9	7	56	44	-	2	-	4	6	34	37	21
南	60	11	-	-	4	4	-	-	-	-	-	2	-	-
港南	52	6	-	-	1	1	-	-	-	-	-	1	-	-
保土ヶ谷	90	23	-	4	3	4	-	-	-	-	-	3	-	5
旭	98	16	2	2	4	4	-	-	-	-	-	2	1	-
磯子	1,039	126	3	3	34	34	-	4	-	7	2	25	2	7
金沢	236	49	-	3	10	12	-	-	-	2	-	9	1	1
港北	129	54	-	2	10	9	-	-	-	20	-	2	9	1
緑	91	23	-	-	7	7	-	-	-	-	-	5	-	-
青葉	89	14	-	1	2	3	-	-	-	-	-	2	2	1
都筑	187	73	2	4	14	11	-	-	-	25	-	8	-	-
戸塚	200	38	2	5	8	9	-	-	-	-	-	7	2	-
栄	57	9	1	2	1	1	-	-	-	-	-	1	-	-
泉	70	21	3	3	3	4	-	-	-	-	-	1	4	-
瀬谷	62	11	3	3	1	1	-	-	-	-	-	-	-	-

令和6年3月31日現在

地価税の特例証明	予防規程	許可書等再交付	特定屋外タンク時期延長	届出事項											
				小計	譲渡引渡	品名数量倍数の変更	用途廃止	保安監督者選任	保安監督者解任	保安統括管理者選任	保安統括管理者解任	住所・氏名・名称変更	使用休止・再開	軽微な変更	その他
-	167	1	-	4,270	18	94	73	1,195	1,339	3	3	350	35	812	348
-	71	26	-	4,424	20	117	117	1,444	1,377	4	6	355	39	750	195
-	14	12	-	1,015	2	49	44	294	362	2	4	39	9	196	14
-	6	-	-	440	2	19	6	153	96	-	-	36	3	100	25
-	1	-	-	66	4	-	1	14	12	-	-	17	-	4	14
-	1	7	-	917	5	6	17	358	332	1	1	46	16	100	35
-	1	-	-	49	1	-	-	12	15	-	-	15	-	6	-
-	3	-	-	46	-	-	-	8	15	-	-	7	-	13	3
-	4	-	-	67	-	1	3	14	15	-	-	15	-	15	4
-	1	-	-	82	-	-	1	16	22	-	-	15	1	23	4
-	5	-	-	913	1	14	14	408	345	1	1	25	6	61	37
-	5	6	-	187	1	9	4	43	45	-	-	20	1	48	16
-	1	-	-	75	1	-	3	19	18	-	-	17	1	16	-
-	4	-	-	68	1	6	-	13	12	-	-	8	-	18	10
-	3	-	-	75	-	2	3	12	11	-	-	18	1	25	3
-	9	-	-	114	1	5	9	23	29	-	-	19	-	22	6
-	5	-	-	162	1	2	9	32	21	-	-	33	-	47	17
-	3	-	-	48	-	1	-	14	9	-	-	5	-	17	2
-	3	-	-	49	-	3	1	5	11	-	-	13	-	15	1
-	2	1	-	51	-	-	2	6	7	-	-	7	1	24	4

(危険物保安係)

■ 石油コンビナート等特別防災区域内の特定事業所

令和6年3月31日現在

特定事業所別 特別防災区域	合 計	第1種事業所	第2種事業所
合 計	30	10	20
京浜臨海地区(川崎市分を除く。)	22	7	15
根 岸 臨 海 地 区	8	3	5

(危険物保安係)

■ 石油コンビナート等特別防災区域内の共同防災組織

令和6年3月31日現在

構成事業所別 共同防災組織	合 計	第1種事業所	第2種事業所
合 計	17 (2)	7 (2)	10
扇島地区共同防災協議会	1 (2)	- (2)	1
安善町共同防災組織	3	3	-
(株)KSP大黒神奈川共同防災センター	13	4	9

※ () は、川崎市域分の特定事業所数 (外数) を示す。

(危険物保安係)

■ 特定屋外タンク貯蔵所の保安検査等の実施状況

令和5年度

	内部点検実施タンク数	保安検査実施タンク数
令和元年度	12	12
令和2年度	9	7
令和3年度	15	8
令和4年度	16	12
令和5年度	12	7

(危険物保安係)

■ 特定屋外タンク貯蔵所基数

令和6年3月31日現在

容量別 区域別	合 計	1,000k1以上 10,000k1未満	10,000k1以上
合 計	275 基	177 基	98 基
京浜臨海地区	93 基	87 基	6 基
根岸臨海地区	182 基	90 基	92 基

(危険物保安係)

■ 危険物安全週間中の防災指導等実施状況

令和5年中

対象事業所	回 数	延べ事業所数	延べ人員
計	4 回	58 事業所	73 人
特定事業所	1 回	19 事業所	28 人
給油取扱所 (ガソリンスタンド)	2 回	19 事業所	19 人
その他の危険物 保有事業所	1 回	20 事業所	26 人

(危険物保安係)

■ 危険物製造所等の立入検査状況

令和5年度

立 入 検 査 等 の 実 施 数		2,590
立 入 検 査 等 の 対 象 数		4,482
製 造 所		実施数 37
		対象数 49
貯 蔵 所	計	実施数 1,787
		対象数 3,204
	屋 内 貯 蔵 所	実施数 373
		対象数 721
	屋 外 タ ン ク 貯 蔵 所	実施数 712
		対象数 763
	屋 内 タ ン ク 貯 蔵 所	実施数 44
		対象数 125
	地 下 タ ン ク 貯 蔵 所	実施数 207
		対象数 573
	簡 易 タ ン ク 貯 蔵 所	実施数 3
		対象数 8
	移 動 タ ン ク 貯 蔵 所	実施数 338
		対象数 876
屋 外 貯 蔵 所	実施数 110	
	対象数 138	
取 扱 所	計	実施数 766
		対象数 1,229
	給 油 取 扱 所	実施数 328
		対象数 478
	販 売 取 扱 所	実施数 10
		対象数 19
	移 送 取 扱 所	実施数 34
		対象数 34
	一 般 取 扱 所	実施数 394
		対象数 698

※ 「立入検査等の対象数」は、年度当初の施設数とする。

(危険物保安係)

■ 危険物関係の事故発生状況

令和5年度

区分	事故種別	令和5年度				令和4年度			
		火災(爆発)	流出	破損	その他	火災(爆発)	流出	破損	その他
合計		8	27	8	-	13	31	9	-
		43				53			
製造所		1	2	-	-	2	5	-	-
屋内貯蔵所		-	2	-	-	-	-	-	-
屋外タンク貯蔵所		1	4	-	-	3	4	1	-
屋内タンク貯蔵所		-	-	-	-	-	-	-	-
地下タンク貯蔵所		-	-	-	-	-	1	-	-
簡易タンク貯蔵所		-	-	-	-	-	-	-	-
移動タンク貯蔵所		-	-	-	-	-	-	-	-
屋外貯蔵所		-	-	-	-	-	-	-	-
給油取扱所		-	1	8	-	2	1	8	-
販売取扱所		-	-	-	-	-	-	-	-
移送取扱所		-	4	-	-	-	5	-	-
一般取扱所		1	3	-	-	3	6	-	-
無許可施設		-	-	-	-	-	-	-	-
危険物輸送・運搬中の事故		-	1	-	-	-	-	-	-
仮貯蔵・仮取扱いに伴う事故		-	-	-	-	-	-	-	-
高压ガス、毒劇物施設等		-	7	-	-	-	5	-	-
その他 (少量危険物施設・指定可燃物施設等)		5	3	-	-	3	4	-	-

(危険物保安係)

■ 警告実施状況

令和5年度

警告事項	警告実施対象数	警告件数
-	-	-

(危険物保安係)

■ 危険物施設等への措置命令実施状況

令和5年度

命令区分	事故種別	令和5年度				合計	令和4年度				合計
		火災(爆発)	流出	破損	その他		火災(爆発)	流出	破損	その他	
合計			4	3	3	10	1	3	1	1	6
法第12条 (修理・改造・移転命令)		-	-	-	-	-	-	-	-	-	-
法第12条の3 (一時使用停止・制限命令)			3	3	1	7	1	3	1	-	5
法第16条の3 (応急措置命令)		-	1	-	1	2	-	-	-	-	-
法第16条の5 (資料提出命令)		-	-	-	-	-	-	-	-	-	-
法第16条の6 (無許可貯蔵の措置命令)		-	-	-	1	1	-	-	-	1	1

(危険物保安係)

■ 火薬類関係事業所等の現況

令和6年3月31日現在

事業所等別 行政区分	事業所数	施設数	製造所	販売事業者	火薬庫			火薬庫	(庫外貯蔵場所 (販売所含む))	庫外貯蔵場所のみ
					一般	船舶	紙雷管			
合計	72	116	-	45	9	19	17	7	64	28
鶴見	5	7	-	3	1	-	2	-	4	2
神奈川	3	4	-	2	-	2	-	-	2	1
西	7	12	-	6	1	4	1	-	6	1
中	16	27	-	10	-	8	2	1	16	8
南	4	7	-	4	1	2	1	-	3	-
港南	5	7	-	2	-	-	2	-	5	3
保土ヶ谷	4	5	-	2	1	-	1	-	3	2
旭	4	7	-	3	-	-	3	-	4	1
磯子	1	2	-	1	-	-	1	-	1	-
金沢	6	12	-	5	1	3	1	1	6	2
港北	4	5	-	2	2	-	-	1	2	1
緑	4	7	-	2	1	-	1	1	4	2
青葉	2	3	-	1	-	-	1	-	2	1
都筑	2	3	-	1	1	-	-	-	2	1
戸塚	2	2	-	-	-	-	-	-	2	2
栄	1	3	-	-	-	-	-	3	-	-
泉	-	-	-	-	-	-	-	-	-	-
瀬谷	2	3	-	1	-	-	1	-	2	1

(火薬・ガス保安係)

■ 火薬類の申請件数

令和5年度

申請別 行政区分	手数料を必要とするもの															手数料を必要としないもの					届 出 件 数	
	合 計	小 計	製 造 の 許 可	販 売 業 の 許 可	火薬庫許可		譲渡又は譲受許可			輸入許可		消 費 の 許 可 (煙火)	完 成 検 査	保 安 検 査	小 計	製 造 施 設 等 の 変 更 の 許 可	火 薬 庫 の 所 有 占 有 免 除 許 可	消 費 の 許 可	廃 棄 の 許 可	危 害 予 防 規 程 の 認 可		
					設 置 移 転	構 造 設 備 の 変 更	譲 渡	火 工 品 の み	譲 受		25 kg 以 下											そ の 他
									25 kg 以 下 ※加工品を除く	そ の 他												
令和5年度	175	168	-	3	1	-	4	7	1	-	-	117	31	-	4	7	-	3	4	-	-	289
鶴見	5	3	-	-	-	-	-	2	1	-	-	-	-	-	2	-	-	2	-	-	-	289
神奈川	-	-	-	-	-	-	-	-	-	-	-	-	-	-	-	-	-	-	-	-	-	
西	4	3	-	1	-	-	-	-	-	-	-	2	-	-	1	-	1	-	-	-	-	
中	14	14	-	-	1	-	-	-	-	-	-	13	-	-	-	-	-	-	-	-	-	
南	1	1	-	-	-	-	-	-	-	-	-	1	-	-	-	-	-	-	-	-	-	
港南	-	-	-	-	-	-	-	-	-	-	-	-	-	-	-	-	-	-	-	-	-	
保土ヶ谷	-	-	-	-	-	-	-	-	-	-	-	-	-	-	-	-	-	-	-	-	-	
旭	1	1	-	-	-	-	-	-	-	-	-	1	-	-	-	-	-	-	-	-	-	
磯子	-	-	-	-	-	-	-	-	-	-	-	-	-	-	-	-	-	-	-	-	-	
金沢	18	15	-	2	-	-	3	1	-	-	-	8	-	1	3	-	2	1	-	-	-	
港北	2	2	-	-	-	-	-	-	-	-	-	1	-	1	-	-	-	-	-	-	-	
緑	4	3	-	-	-	-	-	2	-	-	-	-	-	1	1	-	-	1	-	-	-	
青葉	-	-	-	-	-	-	-	-	-	-	-	-	-	-	-	-	-	-	-	-	-	
都筑	2	2	-	-	-	-	-	2	-	-	-	-	-	-	-	-	-	-	-	-	-	
戸塚	1	1	-	-	-	-	-	-	-	-	-	1	-	-	-	-	-	-	-	-	-	
栄	2	2	-	-	-	-	-	-	-	-	-	1	-	1	-	-	-	-	-	-	-	
泉	1	1	-	-	-	-	-	-	-	-	-	1	-	-	-	-	-	-	-	-	-	
瀬谷	3	3	-	-	-	-	1	-	-	-	-	2	-	-	-	-	-	-	-	-	-	
横浜港	117	117	-	-	-	-	-	-	-	-	-	117	-	-	-	-	-	-	-	-	-	

(火薬・ガス保安係)

■ 火薬類施設の立入検査等実施状況

令和5年度

立入検査等の実施数		61
立入検査等の対象数		41
計	実施数	61
	対象数	41
製造所	実施数	-
	対象数	-
販売所	実施数	31
	対象数	31
火薬庫	実施数	6
	対象数	6
火薬庫外貯蔵場所	実施数	24
	対象数	4

※対象数は年度当初に計画した施設数とする。

(火薬・ガス保安係)

■ 火薬類の事故発生状況

令和5年度

取扱別 種類別	合計	製造中	消費中	貯蔵中	その他
合計	2	-	2	-	-
火薬	-	-	-	-	-
爆薬	-	-	-	-	-
火工品	2	-	2	-	-

※ 経済産業省への火薬類に係る事故等の報告件数を記載

(火薬・ガス保安係)

■ 高圧ガス関係事業所等の現況

令和6年3月31日現在

事業所等別 行政区分	事業所数	施設数	第一種製造事業者	第二種製造事業者	第一種貯蔵所	第二種貯蔵所	販売事業者	特定高圧ガス消費者	容器検査所
合計	2,055	3,103	142	1,186	43	281	1,367	37	47
鶴見	133	217	11	90	6	12	90	3	5
神奈川	166	229	8	64	4	40	108	2	3
西	133	204	14	42	1	58	84	2	3
中	259	326	20	110	3	38	150	2	3
南	110	149	3	42	1	6	95	2	-
港南	81	106	2	36	1	3	61	-	3
保土ヶ谷	100	133	2	40	1	3	85	1	1
旭	104	154	5	58	3	6	77	2	3
磯子	52	127	7	75	1	15	22	5	2
金沢	156	240	15	95	14	13	93	5	5
港北	153	232	13	105	-	20	89	1	4
緑	72	108	6	46	-	10	44	2	-
青葉	86	142	2	76	1	6	54	2	1
都筑	165	274	10	116	2	26	110	2	8
戸塚	126	235	10	125	2	14	81	1	2
栄	42	80	7	31	3	6	28	4	1
泉	57	74	3	24	-	1	45	-	1
瀬谷	60	73	4	11	-	4	51	1	2

(火薬・ガス保安係)

■ 高圧ガスの申請件数

令和5年度

申請別 行政区分	合計	手数料を必要とするもの														手数料を必要としないもの		届出件数	
		高圧ガス製造許可	高圧ガス製造施設等変更許可	第一種貯蔵所設置許可	第一種貯蔵所位置等変更許可	容器検査所登録	容器検査所登録更新	高圧ガスの種類又は圧力変更	高圧ガス輸入検査	完成検査	保安検査	容器検査	附属品検査	容器型式承認	附属品型式承認	小計	特別充てん許可		
																			7
令和5年度	176	169	5	45	3	7	4	5	11	-	53	36	-	-	-	-	7	7	2,940
鶴見	26	21	-	4	1	-	-	-	8	-	3	5	-	-	-	-	5	5	2,940
神奈川	12	12	-	4	1	-	1	-	-	-	5	1	-	-	-	-	-	-	
西	5	5	-	2	-	-	-	-	-	-	3	-	-	-	-	-	-	-	
中	8	8	-	1	-	1	-	1	-	-	4	1	-	-	-	-	-	-	
南	4	4	-	1	-	-	-	-	-	-	1	2	-	-	-	-	-	-	
港南	2	2	-	-	-	-	-	1	-	-	-	1	-	-	-	-	-	-	
保土ヶ谷	-	-	-	-	-	-	-	-	-	-	-	-	-	-	-	-	-	-	
旭	10	10	-	3	-	-	-	1	-	-	3	3	-	-	-	-	-	-	
磯子	36	36	-	12	-	1	-	1	-	-	13	9	-	-	-	-	-	-	
金沢	10	10	1	2	1	-	-	-	-	-	3	3	-	-	-	-	-	-	
港北	9	9	-	3	-	-	1	-	-	-	3	2	-	-	-	-	-	-	
緑	7	7	-	3	-	-	-	-	-	-	2	2	-	-	-	-	-	-	
青葉	1	1	-	-	-	-	1	-	-	-	-	-	-	-	-	-	-	-	
都筑	8	8	2	1	-	-	1	1	-	-	1	2	-	-	-	-	-	-	
戸塚	4	4	-	2	-	-	-	-	-	-	2	-	-	-	-	-	-	-	
栄	27	27	2	7	-	5	-	-	-	-	10	3	-	-	-	-	-	-	
泉	1	1	-	-	-	-	-	-	-	-	-	1	-	-	-	-	-	-	
瀬谷	6	4	-	-	-	-	-	-	3	-	-	1	-	-	-	-	2	2	

※ コンビナート等保安規則第2条第1項第21号に規定するコンビナート地域内の事業所を除く。

(火薬・ガス保安係)

■ 高圧ガス施設の立入検査等実施状況

令和5年度

立入検査等の実施数		169
立入検査等の対象数		133
計	実施数	169
	対象数	133
第1種製造者	実施数	49
	対象数	41
第2種製造者	実施数	32
	対象数	18
第1種貯蔵所	実施数	14
	対象数	14
第2種貯蔵所	実施数	6
	対象数	5
販売事業者	実施数	46
	対象数	37
特定高圧ガス消費者	実施数	6
	対象数	3
容器検査所	実施数	16
	対象数	15

※対象数は年度当初に計画した施設数とする。

(火薬・ガス保安係)

■ 高圧ガスの事故発生状況

令和5年度

事象別 適用種別	合計	爆発・火災	噴出・漏えい	破裂・破損	喪失・盗難	その他
合計	11	1	8	-	1	1
一般高圧ガス保安規則	8	1	5	-	1	1
液化石油ガス保安規則	1	-	1	-	-	-
冷凍保安規則	2	-	2	-	-	-

(火薬・ガス保安係)

■ 液化石油ガス施設等の現況

令和6年3月31日現在

事業所等別 行政区分	施設数	販売所	行保 う安 事業 業務 所を	特定 供給 設備	に（貯蔵 量3t 以上 に限 る。）	充 て ん 設 備	特定 液化 石油 ガス の 設 備 工 事 事 業 者 の 設 備 所
合計	745	124	109	13	-	20	479
鶴見	52	9	8	-	-	-	35
神奈川	49	8	8	-	-	-	33
西	21	3	3	-	-	-	15
中	20	4	3	4	-	-	9
南	52	11	8	-	-	-	33
港南	34	7	6	-	-	-	21
保土ヶ谷	38	7	7	1	-	-	23
旭	62	6	6	1	-	8	41
磯子	12	2	1	-	-	1	8
金沢	25	4	4	-	-	-	17
港北	97	18	15	-	-	8	56
緑	42	4	4	4	-	2	28
青葉	28	5	5	-	-	-	18
都筑	53	7	6	1	-	1	38
戸塚	47	10	9	-	-	-	28
栄	10	2	1	-	-	-	7
泉	56	10	8	1	-	-	37
瀬谷	47	7	7	1	-	-	32

(火薬・ガス保安係)

■ 液化石油ガス関係の申請件数

令和5年度

申請別 行政区分	手数料を必要とするもの													手数料を必要としな いもの			届 出 件 数		
	合 計													小 計					
	液化石油ガス販売事業者登録簿謄本交付閲覧請求	液化石油ガス販売事業者認定申請	保安機関認定申請	保安機関認定更新申請	一般消費者等の増加認可申請	貯蔵施設等設置許可申請	貯蔵施設等変更許可申請	貯蔵施設等完成検査申請	充てん設備許可申請	充てん設備変更許可申請	充てん設備保安検査申請	充てん設備保安検査申請	保安業務規程認可申請	保安業務規程変更認可申請					
令和5年度	75	62	2	17	-	3	35	1	-	-	-	1	1	2	-	13	2	11	376

(火薬・ガス保安係)

■ 液化石油ガス関係施設の立入検査等実施状況

令和5年度

立入検査等の実施数		69
立入検査等の対象数		65
計	実施数	69
	対象数	65
販売所	実施数	27
	対象数	26
保安業務を行う事業所	実施数	27
	対象数	26
特定供給設備	実施数	6
	対象数	5
充てん設備	実施数	9
	対象数	8

※対象数は年度当初に計画した施設数とする。

(火薬・ガス保安係)

■ 液化石油ガスの事故発生状況

令和5年度

適用種別	事象別	合計	漏えい	漏えい爆発	漏えい火災	中毒・酸欠	その他
合計		5	4	1	-	-	-

(火薬・ガス保安係)

指 導 課

■ 火災予防査察実施状況

令和5年度

	特定防火対象物 〔劇場、映画館、キャバレー、 百貨店、ホテル、病院など〕	非特定防火対象物 〔学校、図書館、工場、 倉庫、車庫、事務所など〕	合 計
査察対象物数	13,975	9,390	23,365
立入検査実施対象物数	5,432	2,593	8,025
適合対象物数	2,094	1,100	3,194
適合率	38.5%	42.4%	39.8%
不適合対象物数	3,338	1,493	4,831
是正対象物数	1,219	567	1,786
立入検査総実施数	5,782	2,702	8,484

(査察企画係)

■ 指導項目

令和5年度

	特定防火対象物	非特定防火対象物	合 計
指導項目 / 合計	26,327	8,224	34,551
防火管理関係	17,090	4,700	21,790
防災管理関係	878	56	934
消防用設備等関係	4,685	2,293	6,978
消防用設備等点検関係	1,442	672	2,114
火災予防条例関係	955	417	1,372
防 炎	1,244	74	1,318
そ の 他	33	12	45

(査察企画係)

■ 重大違反対象物指導状況

令和5年度

		対象物数	是正数	現有数
重大違反対象物数		80対象	22対象	58対象

		指導件数	是正件数	違反件数
違反項目数別	合計	106 件	30 件	76 件
	消防用設備等の設置及び維持義務違反	87 件	28 件	59 件
	屋内消火栓設備	44 件	14 件	30 件
	スプリンクラー設備	5 件	2 件	3 件
	水噴霧消火設備	- 件	- 件	- 件
	泡消火設備	- 件	- 件	- 件
	不活性ガス消火設備	3 件	1 件	2 件
	ハロゲン化物消火設備	1 件	1 件	- 件
	粉末消火設備	- 件	- 件	- 件
	屋外消火栓設備	- 件	- 件	- 件
	自動火災報知設備	21 件	5 件	16 件
	ガス漏れ火災警報設備	- 件	- 件	- 件
	漏電火災警報器	2 件	1 件	1 件
	消防機関へ通報する火災報知設備	1 件	- 件	1 件
	非常警報設備	1 件	1 件	- 件
	避難器具	3 件	1 件	2 件
	誘導灯	5 件	2 件	3 件
	連結散水設備	1 件	- 件	1 件
	連結送水管	- 件	- 件	- 件
	特殊消防用設備等の設置及び維持義務違反	- 件	- 件	- 件
人命危険事案	19 件	2 件	17 件	
木造3階等の使用による重大な人命危険事案	2 件	- 件	2 件	
違反の複合による重大な人命危険事案	- 件	- 件	- 件	
避難上必要な施設の管理義務違反	- 件	- 件	- 件	
防火対象物の構造、設備に関する違反	17 件	2 件	15 件	

(査察係)

■ 警告実施状況

令和5年度

警告項目	警告実施対象数	警告件数
合計	13 対象	21 件
屋内消火栓設備設置義務違反	2 対象	2 件
屋内消火栓設備維持義務違反	1 対象	1 件
スプリンクラー設備設置義務違反	1 対象	3 件
スプリンクラー設備維持義務違反	- 対象	- 件
自動火災報知設備設置義務違反	1 対象	1 件
自動火災報知設備維持義務違反	2 対象	4 件
堅穴部分の防火区画未形成等	3 対象	6 件
防火管理者選任義務違反等	3 対象	4 件

※ 同一対象物で異なる項目の警告がされた場合は、警告項目ごとに計上するものとする。

(査察係)

■ 命令実施状況

令和5年度

措置命令の種類等	命令実施対象数	命令件数	公示件数	公示の方法	
				標識の設置	市報への掲載等
合計	10 対象	12 件	12 件	12 件	- 件
消防法第5条の3第1項 (防火対象物における物件の除去命令)	10 対象	12 件	12 件	12 件	- 件
消防法第5条の3第1項以外の命令	- 対象	- 件	- 件	- 件	- 件

(査察係)

■ 無通告査察の実施状況

1 繁華街に対する無通告査察（指導課主体） 件数 4 件

令和 5 年度

月 日	場所	課・署	対象物数	違反対象物数	違反率	店舗数	命令
1 5月31日	中区 関内駅周辺	指導課及び 中消防署	25	21	84.0%	132	-
2 6月21日	神奈川区・西区 横浜駅周辺	指導課、 神奈川消防署及び 西消防署	54	39	72.2%	195	2
3 11月 8日	中区 福富町地区	指導課及び 中消防署	51	32	62.7%	147	1
4 12月 7日	港北区 新横浜駅周辺	指導課及び 港北消防署	30	20	66.7%	109	-

※ 参加関係機関：都市整備局都心再生課、都市整備局景観調整課、建築局違反対策課、（査察係）
健康福祉局保健事業課、福祉保健センター生活衛生課、土木事務所、
神奈川県警察本部及び管轄警察署

2 繁華街に対する無通告査察（消防署主体） 件数 5 件

令和 5 年度

月 日	場所	課・署	対象物数	違反対象物数	違反率	店舗数	命令
1 7月25日	中区 野毛地区	中消防署	17	9	52.9%	29	1
2 8月24日	中区 福富町地区	中消防署	7	4	57.1%	18	-
3 10月 4日	中区 伊勢佐木町地区	中消防署	19	3	15.8%	28	-
4 12月13日	鶴見区 鶴見駅周辺	鶴見消防署	4	-	0.0%	4	-
5 3月21日	磯子区 新杉田駅周辺	磯子消防署	4	-	0.0%	19	-

（査察係）

3 職員からの通報制度の活用 通報件数7件（メール7件、電話0件）

令和5年度

月 日	種 別	場 所	実施 対象数	用 途	内 容	命令 件数
1 4月22日	メール	瀬谷区	1	16項イ	避難口前等に避難の支障になる物件がみだりに存置されないように管理するよう指導した。	—
2 5月18日	メール	瀬谷区	1	16項イ	避難口前等に避難の支障になる物件がみだりに存置されないように管理するよう指導した。	—
3 10月16日	メール	西区	1	16項イ	屋外階段等に避難の支障になる物件がみだりに存置されないように管理するよう指導した。	—
4 11月15日	メール	瀬谷区	1	16項イ	避難口前等に避難の支障になる物件がみだりに存置されないように管理するよう指導した。	—
5 11月18日	メール	西区	1	16項イ	屋内階段等に避難の支障になる物件がみだりに存置されないように管理するよう指導した。	2
6 12月18日	メール	保土ヶ谷区	1	4項	避難口前等に避難の支障になる物件がみだりに存置されないように管理するよう指導した。	—
7 3月2日	メール	神奈川区	1	4項	屋内階段等に避難の支障になる物件がみだりに存置されないように管理するよう指導した。	—

(査察係)

■ 劇場等の査察実施状況

令和5年度

◎実施結果		
対象数	8	
立入検査実施数	5	
◎指導項目		
総指導項目数	22	構成比
防火管理関係	3	13.6%
防災管理関係	-	-
消防用設備等関係	13	59.1%
消防用設備等点検関係	2	9.1%
火災予防条例関係	3	13.6%
防災関係	1	4.5%

※指導項目の構成比は、小数点第2位を四捨五入しているため合計が100%にならないことがある。(査察企画係)

■ 物品販売店舗等の査察実施状況

令和5年度

◎実施結果		
対象数	1,294	
立入検査実施数	367	
◎指導項目		
総指導項目数	809	構成比
防火管理関係	330	40.8%
防災管理関係	26	3.2%
消防用設備等関係	254	31.4%
消防用設備等点検関係	72	8.9%
火災予防条例関係	90	11.1%
防災関係	35	4.3%
その他	2	0.2%

※指導項目の構成比は、小数点第2位を四捨五入しているため合計が100%にならないことがある。(査察企画係)

■ 旅館・ホテル等の査察実施状況

令和5年度

◎実施結果		
対象数	337	
立入検査実施数	183	
◎指導項目		
総指導項目数	468	構成比
防火管理関係	178	38.0%
防災管理関係	2	0.4%
消防用設備等関係	157	33.5%
消防用設備等点検関係	68	14.5%
火災予防条例関係	33	7.1%
防災関係	30	6.4%
その他	-	-

※指導項目の構成比は、小数点第2位を四捨五入しているため合計が100%にならないことがある。(査察企画係)

■ 病院・診療所等の査察実施状況

令和5年度

◎実施結果		
対象数	397	
立入検査実施数	165	
◎指導項目		
総指導項目数	259	構成比
防火管理関係	89	34.4%
防災管理関係	-	-
消防用設備等関係	93	35.9%
消防用設備等点検関係	28	10.8%
火災予防条例関係	12	4.6%
防災関係	33	12.7%
その他	4	1.5%

※指導項目の構成比は、小数点第2位を四捨五入しているため合計が100%にならないことがある。(査察企画係)

■ 福祉施設等の査察実施状況

令和5年度

◎実施結果		
対象数	2,658	
立入検査実施数	1,425	
◎指導項目		
総指導項目数	1,218	構成比
防火管理関係	442	36.3%
防災管理関係	4	0.3%
消防用設備等関係	432	35.5%
消防用設備等点検関係	155	12.7%
火災予防条例関係	38	3.1%
防災関係	144	11.8%
その他	3	0.2%

※指導項目の構成比は、小数点第2位を四捨五入しているため合計が100%にならないことがある。(査察企画係)

■ 地下街の査察実施状況

令和5年度

◎実施結果		
対象数	5	
立入検査実施数	5	
◎指導項目		
総指導項目数	206	構成比
防火管理関係	76	36.9%
防災管理関係	68	33.0%
消防用設備等関係	27	13.1%
消防用設備等点検関係	3	1.5%
火災予防条例関係	17	8.3%
防災関係	15	7.3%

※指導項目の構成比は、小数点第2位を四捨五入しているため合計が100%にならないことがある。(査察企画係)

■ 即時通報承認対象物数

令和6年3月31日現在

用途別 行政区別	合計	4項	5項 口	6項 イ	6項 ハ	6項 ニ	7項	8項	12項 イ	14項	15項	16項 イ	16項 口	17項
合計	662	10	1	1	6	9	505	11	6	1	46	49	12	5
鶴見	43	-	-	-	-	-	33	-	2	-	4	3	-	1
神奈川	36	1	-	-	-	1	25	-	-	-	2	7	-	-
西	19	-	-	-	-	-	11	1	-	-	3	2	2	-
中	34	-	-	-	1	-	18	3	-	1	-	8	-	3
南	33	-	-	1	-	-	25	-	-	-	-	5	2	-
港南	37	-	-	-	-	2	30	1	-	-	2	1	1	-
保土ヶ谷	33	-	-	-	-	2	27	-	1	-	2	1	-	-
旭	51	2	-	-	2	-	40	1	-	-	4	2	-	-
磯子	32	-	-	-	-	1	25	-	-	-	3	3	-	-
金沢	39	2	-	-	-	-	32	1	-	-	3	1	-	-
港北	45	-	-	-	-	-	31	-	-	-	4	6	3	1
緑	45	1	-	-	-	1	39	-	-	-	2	1	1	-
青葉	49	-	-	-	-	-	44	-	-	-	3	1	1	-
都筑	38	1	1	-	-	-	30	-	1	-	3	2	-	-
戸塚	47	-	-	-	1	-	37	-	2	-	3	2	2	-
栄	24	-	-	-	-	1	19	3	-	-	1	-	-	-
泉	36	1	-	-	1	-	23	1	-	-	6	4	-	-
瀬谷	21	2	-	-	1	1	16	-	-	-	1	-	-	-

(査察企画係)

■ 消防同意事務処理件数

令和5年度

		同意件数	不同意件数	同意延べ面積(m ²)
合計		9,776	-	6,181,335.98
確認申請	市主事	41	-	16,029.06
	民間主事	8,758	-	5,308,706.16
計画通知		107	-	167,384.78
許可申請		870	-	689,215.98

(消防設備係)

■ 用途別同意・検査件数

令和5年度

消防法施行令 別表第1	用途の具体例	件数	延べ面積(m ²)	中間検査実施数	完成検査実施数
合計		9,776	6,181,335.98	239	3,302
1項	イ 劇場等	16	6,156.17	-	7
	ロ 公会堂・集会場	1	134.89	-	1
2項	イ キャバレー・ナイトクラブ等	-	-	-	4
	ロ 遊技場・ダンスホール	-	-	-	4
	ハ 性風俗関連特殊営業店舗等	-	-	-	-
	ニ カラオケボックス等	-	-	-	4
3項	イ 待合・料理店等	-	-	-	-
	ロ 飲食店	28	15,368.11	-	93
4項	物品販売店舗・展示場	52	80,139.64	2	127
5項	イ 旅館・ホテル・宿泊所等	3	11,499.34	1	21
	ロ 寄宿舎・下宿・共同住宅	1,208	1,163,417.93	129	521
6項	イ 病院・診療所・助産所	30	52,729.52	7	55
	ロ 福祉施設	55	80,958.19	13	57
	ハ 福祉施設(通所等)	41	16,880.02	2	81
	ニ 幼稚園・特別支援学校	4	788.82	-	3
7項	学校等	65	154,616.09	2	62
8項	図書館・博物館・美術館等	1	15.19	-	-
9項	イ 蒸気浴場・熱気浴場等	2	5,108.40	6	4
	ロ 公衆浴場	-	-	-	-
10項	車両の停車場等	-	-	-	9
11項	神社・寺院・教会等	6	1,491.20	1	12
12項	イ 工場・作業所	42	69,683.54	5	41
	ロ テレビスタジオ等	2	6,124.21	1	3
13項	イ 自動車車庫・駐車場	33	2,056.69	-	8
	ロ 航空機の格納庫	-	-	-	-
14項	倉庫	110	1,089,545.43	5	47
15項	前各項に該当しない事業場	410	275,362.65	6	368
16項	イ 複合用途防火対象物(特定)	193	2,268,158.47	49	1,513
	ロ 複合用途防火対象物(非特定)	94	102,437.49	10	234
16の2項	地下街	-	-	-	23
16の3項	準地下街	-	-	-	-
17項	文化財(建造物)	-	-	-	-
18項	アーケード	-	-	-	-
19項	山林	-	-	-	-
20項	舟車	-	-	-	-
専用住宅(長屋含む。)		7,380	778,663.99	-	-

(消防設備係)

■ 査察対象物の現況（市内全体）

区分 令別表 第区分	用途別	合計	特定防火対象物													
			1項イ	1項ロ	2項イ	2項ロ	2項ハ	2項ニ	3項イ	3項ロ	4項	5項イ	6項イ	6項ロ	6項ハ	6項ニ
			演劇場・映画館・ 観覧場	公会堂・ 集会場	キャバレー・ ナイトクラブ等	遊技場・ ダンスホール	性風俗関連 営業店舗等	カラオケ ボックス等	待合・ 料理店等	飲食店	展示場 物品販売店舗	旅館・ ホテル・ 宿泊所等	病院・ 診療所・ 助産所	福祉施設	福祉施設 (通所等)	幼稚園・ 特別支援 学校
合計	23,365	13,975	8	19	1	77	18	17	3	881	1,294	337	397	1,229	1,429	245
鶴見	1,748	889	-	-	-	7	-	-	-	48	91	11	26	53	103	18
神奈川	1,628	911	1	2	-	3	-	-	2	52	66	19	27	66	90	11
西	1,016	585	1	3	1	7	-	3	-	43	22	19	12	5	19	4
中	2,870	1,931	3	5	-	6	18	4	1	183	90	181	17	29	43	10
南	1,095	647	-	2	-	7	-	1	-	21	51	25	12	39	70	14
港南	976	710	-	-	-	5	-	1	-	43	85	6	29	81	67	17
保土ヶ谷	937	620	1	2	-	4	-	-	-	20	46	5	19	81	96	15
旭	1,256	805	-	-	-	3	-	1	-	48	67	8	32	135	149	20
磯子	738	448	-	-	-	2	-	-	-	16	48	5	15	36	70	9
金沢	1,403	604	-	-	-	3	-	-	-	27	64	6	24	68	52	15
港北	2,160	1,198	1	3	-	5	-	2	-	65	108	28	32	65	115	23
緑	875	588	-	-	-	1	-	1	-	44	72	2	22	56	62	13
青葉	1,475	1,034	-	-	-	3	-	1	-	58	100	4	33	85	84	17
都筑	1,996	924	-	1	-	9	-	1	-	49	117	8	21	106	77	12
戸塚	1,309	843	1	-	-	4	-	2	-	67	102	6	35	95	108	19
栄	441	286	-	1	-	2	-	-	-	24	38	3	4	56	50	8
泉	780	552	-	-	-	3	-	-	-	38	64	-	14	109	124	6
瀬谷	662	400	-	-	-	3	-	-	-	35	63	1	23	64	50	14

※ 令和元年度に発生したフランス共和国パリ市のノートルダム大聖堂火災及び沖縄県那覇市の首里城火災を受け、文化財建造物の実態把握調査を実施。令和元年年報から文化財建造物を含む防火対象物を(17)項として計上する。

物			非特定防火対象物														
9 項 イ	16 項 イ	16 の 2 項	非特定防火対象物小計														
			5 項 ロ	7 項	8 項	9 項 ロ	10 項	11 項	12 項 イ	12 項 ロ	13 項 イ	13 項 ロ	14 項	15 項	16 項 ロ	17 項	
			共同 住宅	学校 等	図書 館・ 博物 館	公衆 浴場	車 両 の 停 車 場 等	社 会 等 ・ 寺 院 ・	工 場 ・ 作 業 所	テ レ ビ ス タ ジ オ ・	駐 車 場 ・ 自 動 車 車 庫 ・	航 空 機 の 格 納 庫	倉 庫	事 業 場 ・ 前 各 項 に 該 当 し な い	複 合 用 途 防 火 対 象 物	文 化 財 （ 建 造 物 ）	
35	7,980	5	9,390	399	759	21	33	69	361	1,449	5	146	2	999	2,168	2,943	36
5	527	-	859	8	49	-	5	3	20	178	2	4	-	143	139	306	2
1	571	-	717	31	66	-	6	7	25	47	-	8	-	84	162	281	-
-	443	3	431	24	27	2	2	1	17	4	-	6	-	5	136	204	3
21	1,318	2	939	47	37	7	5	9	22	27	-	27	-	109	311	321	17
1	404	-	448	9	36	-	4	6	45	22	-	4	-	13	67	241	1
2	374	-	266	8	37	1	1	4	16	16	-	2	-	15	90	75	1
-	331	-	317	11	38	2	1	4	25	23	-	1	-	16	94	102	-
1	341	-	451	69	55	2	-	2	20	40	-	24	-	26	112	101	-
-	247	-	290	5	29	-	2	2	19	34	-	2	-	15	72	108	2
-	345	-	799	44	49	1	1	16	8	317	-	16	2	127	118	98	2
-	751	-	962	23	71	-	5	5	40	222	-	5	-	90	264	233	4
-	315	-	287	15	36	-	-	-	19	43	1	4	-	17	59	93	-
1	648	-	441	13	67	-	-	1	23	14	-	7	-	16	118	182	-
2	521	-	1,072	32	43	1	-	4	16	263	2	6	-	150	178	374	3
-	404	-	466	24	51	-	-	2	18	104	-	8	-	45	113	101	-
1	99	-	155	7	23	2	-	-	13	24	-	2	-	13	46	24	1
-	194	-	228	28	26	1	-	3	10	29	-	17	-	9	55	50	-
-	147	-	262	1	19	2	1	-	5	42	-	3	-	106	34	49	-

(査察企画係)

■ 防火管理者選任義務対象物の現況

区分		特 定 防 火 対 象 物															
令 別 表 一 分 第 区	用途別	総 計	特 定 防 火 対 象 物 小 計														
			1 項イ 劇場等	1 項ロ 集会場・公会堂	2 項イ キャバレー等	2 項ロ 遊技場等	2 項ハ 性風俗店舗	2 項ニ カラオケボックス等	3 項イ 待合・料理店等	3 項ロ 飲食店等	4 項 物品販売店舗等	5 項イ 旅館・ホテル等	6 項イ 病院・診療所等	6 項ロ 福祉施設等	6 項ハ (福祉施設等 以外)	6 項ニ 特別支援学校等	
合 計	合 計	24,101	12,014	8	19	1	77	15	16	2	838	1,216	280	283	1,033	1,023	245
	甲 防	21,680	10,516	7	17	1	75	8	16	2	447	787	280	272	1,033	885	242
	乙 防	2,421	1,498	1	2	-	2	7	-	-	391	429	-	11	-	138	3
鶴 見	合 計	1,822	758	-	-	-	7	-	-	-	45	86	9	22	50	82	18
	甲 防	1,661	671	-	-	-	7	-	-	-	32	42	9	22	50	74	17
	乙 防	161	87	-	-	-	-	-	-	-	13	44	-	-	-	8	1
神 奈 川	合 計	1,743	769	1	2	-	3	-	-	2	48	61	12	20	57	67	11
	甲 防	1,548	669	1	2	-	3	-	-	2	23	38	12	19	57	57	11
	乙 防	195	100	-	-	-	-	-	-	-	25	23	-	1	-	10	-
西	合 計	1,154	523	1	3	1	7	-	3	-	40	21	18	11	5	16	4
	甲 防	1,046	464	1	3	1	7	-	3	-	20	13	18	11	5	12	4
	乙 防	108	59	-	-	-	-	-	-	-	20	8	-	-	-	4	-
中	合 計	2,783	1,624	3	5	-	6	15	4	-	157	64	155	5	25	26	10
	甲 防	2,567	1,443	2	4	-	5	8	4	-	99	47	155	5	25	23	10
	乙 防	216	181	1	1	-	1	7	-	-	58	17	-	-	-	3	-
南	合 計	1,343	494	-	2	-	7	-	1	-	20	48	18	9	36	41	14
	甲 防	1,226	428	-	2	-	7	-	1	-	12	21	18	9	36	38	13
	乙 防	117	66	-	-	-	-	-	-	-	8	27	-	-	-	3	1
港 南	合 計	1,140	629	-	-	-	5	-	1	-	42	80	3	21	75	56	17
	甲 防	1,035	560	-	-	-	5	-	1	-	26	54	3	21	75	47	17
	乙 防	105	69	-	-	-	-	-	-	-	16	26	-	-	-	9	-
保 土 ヶ 谷	合 計	1,136	488	1	2	-	4	-	-	-	19	45	4	13	64	60	15
	甲 防	1,050	438	1	2	-	3	-	-	-	7	25	4	13	64	52	15
	乙 防	86	50	-	-	-	1	-	-	-	12	20	-	-	-	8	-
旭	合 計	1,230	627	-	-	-	3	-	1	-	48	66	8	20	96	78	20
	甲 防	1,082	525	-	-	-	3	-	1	-	16	41	8	19	96	70	20
	乙 防	148	102	-	-	-	-	-	-	-	32	25	-	1	-	8	-
磯 子	合 計	767	377	-	-	-	2	-	-	-	15	47	4	8	27	43	9
	甲 防	683	328	-	-	-	2	-	-	-	8	32	4	5	27	39	9
	乙 防	84	49	-	-	-	-	-	-	-	7	15	-	3	-	4	-
金 沢	合 計	1,033	512	-	-	-	3	-	-	-	27	60	3	18	47	39	15
	甲 防	895	457	-	-	-	3	-	-	-	13	41	3	18	47	38	15
	乙 防	138	55	-	-	-	-	-	-	-	14	19	-	-	-	1	-
港 北	合 計	2,236	1,091	1	3	-	5	-	2	-	64	105	27	23	61	111	23
	甲 防	2,000	941	1	3	-	5	-	2	-	37	69	27	22	61	91	23
	乙 防	236	150	-	-	-	-	-	-	-	27	36	-	1	-	20	-
緑	合 計	930	526	-	-	-	1	-	1	-	44	67	2	16	53	49	13
	甲 防	833	458	-	-	-	1	-	1	-	20	45	2	16	53	43	13
	乙 防	97	68	-	-	-	-	-	-	-	24	22	-	-	-	6	-
青 葉	合 計	2,068	973	-	-	-	3	-	1	-	58	95	3	25	84	71	17
	甲 防	1,907	865	-	-	-	3	-	1	-	30	66	3	24	84	62	17
	乙 防	161	108	-	-	-	-	-	-	-	28	29	-	1	-	9	-
都 筑	合 計	1,652	829	-	1	-	9	-	1	-	49	114	6	16	74	62	12
	甲 防	1,496	753	-	1	-	9	-	1	-	31	79	6	15	74	52	12
	乙 防	156	76	-	-	-	-	-	-	-	18	35	-	1	-	10	-
戸 塚	合 計	1,325	763	1	-	-	4	-	1	-	66	96	4	28	90	86	19
	甲 防	1,164	650	1	-	-	4	-	1	-	30	66	4	26	90	78	18
	乙 防	161	113	-	-	-	-	-	-	-	36	30	-	2	-	8	1
栄	合 計	490	245	-	1	-	2	-	-	-	24	38	3	4	44	33	8
	甲 防	433	204	-	-	-	2	-	-	-	11	25	3	4	44	25	8
	乙 防	57	41	-	1	-	-	-	-	-	13	13	-	-	-	8	-
泉	合 計	704	445	-	-	-	3	-	-	-	38	62	-	12	84	69	6
	甲 防	614	375	-	-	-	3	-	-	-	15	43	-	11	84	55	6
	乙 防	90	70	-	-	-	-	-	-	-	23	19	-	1	-	14	-
瀬 谷	合 計	545	341	-	-	-	3	-	-	-	34	61	1	12	61	34	14
	甲 防	440	287	-	-	-	3	-	-	-	17	40	1	12	61	29	14
	乙 防	105	54	-	-	-	-	-	-	-	17	21	-	-	-	5	-

※ 令和元年度に発生したフランス共和国パリ市のノートルダム大聖堂火災及び沖縄県那覇市の首里城火災を受け、文化財建造物の実態把握調査を実施。令和元年年報から文化財建造物を含む防火対象物を(17)項として計上する。

物			非 特 定 防 火 対 象 物 小 計	非 特 定 防 火 対 象 物												
9 項 イ	16 項 イ	16 の 2 項		5 項 口	7 項	8 項	9 項 口	10 項	11 項	12 項 イ	12 項 ロ	13 項 イ	14 項	15 項	16 項 口	17 項
蒸気浴場等	複合用途対象物	地下街		共同住宅等	学校	図書館・博物館等	公衆浴場	車両の停車場等	寺院・教会等	工場等	テレビスタジオ等	自動車車庫・駐車場	倉庫	その他の事業所	複合用途対象物	文化財（建造物）
35	6,918	5	12,087	6,716	753	20	32	29	346	385	2	95	193	1,666	1,818	32
30	6,409	5	11,164	6,394	727	18	11	27	273	348	2	87	173	1,429	1,648	27
5	509	-	923	322	26	2	21	2	73	37	-	8	20	237	170	5
5	434	-	1,064	618	49	-	5	-	19	51	-	1	55	102	162	2
5	413	-	990	583	48	-	1	-	16	48	-	1	52	89	150	2
-	21	-	74	35	1	-	4	-	3	3	-	-	3	13	12	-
1	484	-	974	496	66	-	6	3	23	23	-	5	20	135	197	-
1	443	-	879	453	63	-	4	3	18	20	-	5	18	117	178	-
-	41	-	95	43	3	-	2	-	5	3	-	-	2	18	19	-
-	390	3	631	321	27	2	2	1	17	1	-	4	1	117	135	3
-	363	3	582	303	27	2	-	1	15	1	-	3	1	104	122	3
-	27	-	49	18	-	-	2	-	2	-	-	1	-	13	13	-
21	1,126	2	1,159	536	37	6	5	5	21	11	-	23	29	246	224	16
16	1,038	2	1,124	530	37	5	2	4	16	11	-	23	28	232	220	16
5	88	-	35	6	-	1	3	1	5	-	-	-	1	14	4	-
1	297	-	849	594	36	-	4	2	42	5	-	2	1	52	111	-
1	270	-	798	569	36	-	2	2	34	5	-	2	1	44	103	-
-	27	-	51	25	-	-	2	-	8	-	-	-	-	8	8	-
2	327	-	511	326	37	1	1	4	16	1	-	1	2	75	47	-
2	309	-	475	323	36	1	-	4	12	1	-	1	1	52	44	-
-	18	-	36	3	1	-	1	-	4	-	-	-	1	23	3	-
-	261	-	648	465	37	2	1	-	24	11	-	-	2	64	42	-
-	252	-	612	450	36	2	-	-	19	11	-	-	1	55	38	-
-	9	-	36	15	1	-	1	-	5	-	-	-	1	9	4	-
1	286	-	603	369	55	2	-	-	20	4	-	23	4	79	47	-
1	250	-	557	355	54	2	-	-	14	4	-	20	4	62	42	-
-	36	-	46	14	1	-	-	-	6	-	-	3	-	17	5	-
-	222	-	390	206	28	-	1	1	17	16	-	2	5	46	66	2
-	202	-	355	199	27	-	-	-	14	15	-	1	4	36	58	1
-	20	-	35	7	1	-	1	1	3	1	-	1	1	10	8	1
-	300	-	521	201	48	1	1	1	7	86	-	11	25	75	63	2
-	279	-	438	176	48	1	-	1	5	72	-	9	20	56	49	1
-	21	-	83	25	-	-	1	-	2	14	-	2	5	19	14	1
-	666	-	1,145	622	68	-	5	4	39	43	-	2	3	207	148	4
-	600	-	1,059	595	61	-	1	4	32	40	-	2	2	189	130	3
-	66	-	86	27	7	-	4	-	7	3	-	-	1	18	18	1
-	280	-	404	223	36	-	-	-	19	15	1	3	4	47	56	-
-	264	-	375	211	35	-	-	-	12	15	1	3	4	40	54	-
-	16	-	29	12	1	-	-	-	7	-	-	-	-	7	2	-
1	615	-	1,095	750	67	-	-	1	21	5	-	2	2	94	153	-
1	574	-	1,042	739	63	-	-	1	14	4	-	2	1	79	139	-
-	41	-	53	11	4	-	-	-	7	1	-	-	1	15	14	-
2	483	-	823	323	43	1	-	4	15	45	1	2	20	134	233	2
2	471	-	743	314	39	1	-	4	13	36	1	1	17	114	202	1
-	12	-	80	9	4	-	-	-	2	9	-	1	3	20	31	1
-	368	-	562	281	51	-	-	1	18	45	-	1	7	90	68	-
-	332	-	514	253	51	-	-	1	17	44	-	1	7	76	64	-
-	36	-	48	28	-	-	-	-	1	1	-	-	-	14	4	-
1	87	-	245	141	23	2	-	-	13	11	-	-	1	37	16	1
1	81	-	229	141	22	2	-	-	10	10	-	-	1	28	15	-
-	6	-	16	-	1	-	-	-	3	1	-	-	-	9	1	1
-	171	-	259	137	26	1	-	2	10	7	-	12	1	42	21	-
-	158	-	239	133	26	1	-	2	8	6	-	12	1	33	17	-
-	13	-	20	4	-	-	-	-	2	1	-	-	-	9	4	-
-	121	-	204	107	19	2	1	-	5	5	-	1	11	24	29	-
-	110	-	153	67	18	1	1	-	4	5	-	1	10	23	23	-
-	11	-	51	40	1	1	-	-	1	-	-	-	1	6	-	-

(査察企画係)

■ 防火管理者選任義務対象物の防火管理状況

区	区分		総計	特 定 防 火 対 象 物															
	令 第 区	別 表 一 分		1 項 イ	1 項 ロ	2 項 イ	2 項 ホ	2 項 ハ	2 項 ニ	3 項 イ	3 項 ロ	4 項	5 項 イ	6 項 イ	6 項 ロ	6 項 ハ	6 項 ニ		
				演劇場・映画館・音楽場・稽古場・	公会堂・集会場	キヤバレル・ナイトクラブ等	遊技場・ダンスホール	宮内庁・官庁・官立学校・官立病院	カラオケボックス等	待合・料理店等	飲食店	・物販店・展示場	宿泊所等	病院・診療所・助産所	福祉施設	(福祉施設等) (通所等)	幼稚園・学校		
防火	用途別	小計																	
防火	合 計	単一権原	対象物数	15,045	5,726	8	19	1	68	1	16	2	713	1,112	248	248	1,003	976	243
		単一権原	届出済対象物数	11,956	5,333	8	18	1	65	1	15	2	653	1,011	244	237	965	943	241
		単一権原	未届出対象物数	3,089	393	-	1	-	3	-	1	-	60	101	4	11	38	33	2
		複数権原	対象物数	9,056	6,293	-	-	-	9	14	-	-	125	104	32	35	30	47	2
		複数権原	届出済対象物数	3,625	2,732	-	-	-	2	10	-	-	43	68	21	20	23	31	-
		複数権原	一部届出済対象物数	4,629	3,182	-	-	-	7	4	-	-	66	30	11	12	7	13	2
	甲種防火対象物	単一権原	対象物数	13,293	4,726	7	17	1	67	1	16	2	372	699	248	238	1,003	849	240
		単一権原	届出済対象物数	10,722	4,499	7	16	1	64	1	15	2	356	665	244	230	965	829	239
		単一権原	未届出対象物数	2,571	227	-	1	-	3	-	1	-	16	34	4	8	38	20	1
		複数権原	対象物数	8,387	5,795	-	-	-	8	7	-	-	75	88	32	34	30	36	2
		複数権原	届出済対象物数	3,426	2,576	-	-	-	2	6	-	-	20	63	21	20	23	26	-
		複数権原	一部届出済対象物数	4,307	2,933	-	-	-	6	1	-	-	44	22	11	12	7	10	2
	乙種防火対象物	単一権原	対象物数	1,752	1,000	1	2	-	1	-	-	-	341	413	-	10	-	127	3
		単一権原	届出済対象物数	1,234	834	1	2	-	1	-	-	-	297	346	-	7	-	114	2
		単一権原	未届出対象物数	518	166	-	-	-	-	-	-	-	44	67	-	3	-	13	1
		複数権原	対象物数	669	498	-	-	-	1	7	-	-	50	16	-	1	-	11	-
		複数権原	届出済対象物数	199	156	-	-	-	-	4	-	-	23	5	-	-	-	5	-
		複数権原	一部届出済対象物数	322	249	-	-	-	1	3	-	-	22	8	-	-	-	3	-
消 防 計 画	合 計	単一権原	対象物数	15,045	5,726	8	19	1	68	1	16	2	713	1,112	248	248	1,003	976	243
		単一権原	届出済対象物数	11,547	5,230	8	17	1	65	1	15	2	637	974	244	231	956	934	238
		単一権原	未届出対象物数	3,498	496	-	2	-	3	-	1	-	76	138	4	17	47	42	5
		複数権原	対象物数	9,056	6,293	-	-	-	9	14	-	-	125	104	32	35	30	47	2
		複数権原	届出済対象物数	2,995	2,257	-	-	-	2	10	-	-	38	62	21	15	19	28	-
		複数権原	一部届出済対象物数	5,014	3,512	-	-	-	7	4	-	-	69	35	11	17	11	15	2
	甲種防火対象物	単一権原	対象物数	13,293	4,726	7	17	1	67	1	16	2	372	699	248	238	1,003	849	240
		単一権原	届出済対象物数	10,382	4,444	7	16	1	64	1	15	2	353	655	244	224	956	823	236
		単一権原	未届出対象物数	2,911	282	-	1	-	3	-	1	-	19	44	4	14	47	26	4
		複数権原	対象物数	8,387	5,795	-	-	-	8	7	-	-	75	88	32	34	30	36	2
		複数権原	届出済対象物数	2,830	2,125	-	-	-	2	6	-	-	17	57	21	15	19	25	-
		複数権原	一部届出済対象物数	4,685	3,259	-	-	-	6	1	-	-	46	28	11	17	11	10	2
	乙種防火対象物	単一権原	対象物数	1,752	1,000	1	2	-	1	-	-	-	341	413	-	10	-	127	3
		単一権原	届出済対象物数	1,165	786	1	1	-	1	-	-	-	284	319	-	7	-	111	2
		単一権原	未届出対象物数	587	214	-	1	-	-	-	-	-	57	94	-	3	-	16	1
		複数権原	対象物数	669	498	-	-	-	1	7	-	-	50	16	-	1	-	11	-
		複数権原	届出済対象物数	165	132	-	-	-	-	4	-	-	21	5	-	-	-	3	-
		複数権原	一部届出済対象物数	329	253	-	-	-	1	3	-	-	23	7	-	-	-	5	-
統括防火管理者	該当対象物数	5,106	4,198	-	-	-	3	11	-	-	54	22	28	13	8	12	1		
	届出済対象物数	3,111	2,648	-	-	-	2	8	-	-	24	19	21	13	8	10	0		
消 防 計 画 全 体 に 対 し	該当対象物数	5,106	4,198	-	-	-	3	11	-	-	54	22	28	13	8	12	1		
	届出済対象物数	3,046	2,597	-	-	-	2	8	-	-	23	19	23	13	8	10	0		

※ 令和元年度に発生したフランス共和国パリ市のノートルダム大聖堂火災及び沖縄県那覇市の首里城火災を受け、文化財建造物の実態把握調査を実施。令和元年年報から文化財建造物を含む防火対象物を(17)項として計上する。

物			非 特 定 防 火 対 象 物														
9 項イ	16 項イ	16 の2項	非 特 定 防 火 対 象 物 小 計	5 項口	7 項	8 項	9 項口	10 項	11 項	12 項イ	12 項口	13 項イ	13 項口	14 項	15 項	16 項口	17 項
蒸気浴場等・ 熱気浴場等	複合用途防火対象物	地下街		共同住宅・ 下宿	学校等	図書館・ 博物館等	公衆浴場	車両の 停車場等	神社・ 寺院・ 教会等	工場・ 作業所	映画スタジオ・ テレビスタジオ	自動車車庫・ 駐車場	航空機の 格納庫	倉庫	事業場 に該当しない	複合用途 防火対象物	文化財 (建造物)
35	1,033	-	9,319	6,025	693	20	27	20	334	355	2	92	-	146	1,191	391	23
32	897	-	6,623	3,770	677	19	25	20	292	297	2	81	-	114	1,052	254	20
3	136	-	2,696	2,255	16	1	2	-	42	58	-	11	-	32	139	137	3
-	5,890	5	2,763	691	60	-	5	9	12	30	-	3	-	47	475	1,422	9
-	2,512	2	893	161	52	-	-	8	2	11	-	2	-	24	195	430	8
-	3,027	3	1,447	356	8	-	3	1	8	13	-	1	-	17	259	780	1
-	351	-	423	174	-	-	2	-	2	6	-	-	-	6	21	212	-
30	936	-	8,567	5,719	669	18	9	19	264	319	2	84	-	130	988	328	18
29	836	-	6,223	3,657	657	17	8	19	236	282	2	76	-	107	915	231	16
1	100	-	2,344	2,062	12	1	1	-	28	37	-	8	-	23	73	97	2
-	5,478	5	2,592	675	58	-	2	8	9	29	-	3	-	43	441	1,315	9
-	2,393	2	850	155	51	-	-	7	2	11	-	2	-	23	186	405	8
-	2,815	3	1,374	351	7	-	1	1	6	13	-	1	-	17	242	734	1
-	270	-	368	169	-	-	1	-	1	5	-	-	-	3	13	176	-
5	97	-	752	306	24	2	18	1	70	36	-	8	-	16	203	63	5
3	61	-	400	113	20	2	17	1	56	15	-	5	-	7	137	23	4
2	36	-	352	193	4	-	1	-	14	21	-	3	-	9	66	40	1
-	412	-	171	16	2	-	3	1	3	1	-	-	-	4	34	107	-
-	119	-	43	6	1	-	-	1	-	-	-	-	-	1	9	25	-
-	212	-	73	5	1	-	2	-	2	-	-	-	-	-	17	46	-
-	81	-	55	5	-	-	1	-	1	1	-	-	-	3	8	36	-
35	1,033	-	9,319	6,025	693	20	27	20	334	355	2	92	-	146	1,191	391	23
32	875	-	6,317	3,533	672	19	23	20	273	287	2	79	-	110	1,033	247	19
3	158	-	3,002	2,492	21	1	4	-	61	68	-	13	-	36	158	144	4
-	5,890	5	2,763	691	60	-	5	9	12	30	-	3	-	47	475	1,422	9
-	2,060	2	738	128	51	-	-	8	-	10	-	2	-	18	166	347	8
-	3,338	3	1,502	352	9	-	3	1	10	14	-	1	-	22	274	815	1
-	492	-	523	211	-	-	2	-	2	6	-	-	-	7	35	260	-
30	936	-	8,567	5,719	669	18	9	19	264	319	2	84	-	130	988	328	18
29	818	-	5,938	3,427	653	17	8	19	221	275	2	74	-	103	900	224	15
1	118	-	2,629	2,292	16	1	1	-	43	44	-	10	-	27	88	104	3
-	5,478	5	2,592	675	58	-	2	8	9	29	-	3	-	43	441	1,315	9
-	1,961	2	705	124	50	-	-	7	-	10	-	2	-	17	160	327	8
-	3,124	3	1,426	345	8	-	1	1	8	14	-	1	-	22	257	768	1
-	393	-	461	206	-	-	1	-	1	5	-	-	-	4	24	220	-
5	97	-	752	306	24	2	18	1	70	36	-	8	-	16	203	63	5
3	57	-	379	106	19	2	15	1	52	12	-	5	-	7	133	23	4
2	40	-	373	200	5	-	3	-	18	24	-	3	-	9	70	40	1
-	412	-	171	16	2	-	3	1	3	1	-	-	-	4	34	107	-
-	99	-	33	4	1	-	-	1	-	-	-	-	-	1	6	20	-
-	214	-	76	7	1	-	2	-	2	-	-	-	-	-	17	47	-
-	99	-	62	5	-	-	1	-	1	1	-	-	-	3	11	40	-
-	4,042	4	908	126	3	-	-	-	-	-	-	-	-	3	88	684	4
-	2,539	4	463	49	1	-	-	-	-	-	-	-	-	3	57	349	4
-	4,042	4	908	126	3	-	-	-	-	-	-	-	-	3	88	684	4
-	2,487	4	449	48	1	-	-	-	-	-	-	-	-	3	55	338	4

(査察企画係)

警 防 課

■ 警防訓練の実施状況

過去5年間

区 分		令和5年	令和4年	令和3年	令和2年	令和元年
基本訓練	件数	172,383	168,550	180,491	177,726	175,553
	隊数	371,311	327,597	382,188	377,426	381,863
	人員	1,103,043	1,190,065	1,129,465	1,123,837	1,147,977
図上訓練	件数	3,596	4,114	4,838	5,349	4,838
	隊数	6,242	7,481	8,649	11,048	9,913
	人員	19,637	23,036	26,294	33,493	28,843
現場訓練	件数	26	72	48	88	141
	隊数	60	217	123	290	456
	人員	185	856	257	1,118	2,068
総合訓練	件数	43	14	85	105	206
	隊数	107	37	323	240	930
	人員	451	224	1,164	1,730	4,160

(消防係)

■ 消防隊活動状況

1 消防隊の全出場状況（市外災害を含む）

令和5年中

	令和5年	過去3年平均	過去3年平均との差
出場件数	22,926 件	21,056 件	1,870 件
出場隊数	61,071 隊	56,505 隊	4,566 隊
出場人員	210,680 人	193,694 人	16,986 人

(消防係)

2 全火災の出場及び活動（市内災害のみ）

令和5年中

	令和5年	過去3年平均	過去3年平均との差
出場件数	733 件	654 件	79 件
出場隊数	6,329 隊	5,820 隊	509 隊
出場人員	23,501 人	21,214 人	2,287 人
現場までの所要平均距離	4.7 km	4.6 km	0.1 km
現場までの所要平均時間	12.0 分	11.5 分	0.5 分
放水隊数	574 隊	509 隊	65 隊
放水口数	983 口	889 口	94 口
放水量	4,545 kℓ	4,148 kℓ	397 kℓ
現場までの所要平均距離（1着ポンプ隊）	1.6 km	1.5 km	0.1 km
現場までの所要平均時間（1着ポンプ隊）	6.6 分	6.3 分	0.3 分

(消防係)

3 建物火災の出場及び活動（市内災害のみ）

令和5年中

	令和5年	過去3年平均	過去3年平均との差
出場件数	438 件	420 件	18 件
出場隊数	4,764 隊	4,637 隊	127 隊
出場人員	17,572 人	16,879 人	693 人
現場までの所要平均距離	4.9 km	4.8 km	0.1 km
現場までの所要平均時間	12.2 分	11.7 分	0.5 分
放水隊数	372 隊	369 隊	3 隊
放水口数	713 口	690 口	23 口
放水量	3,662 kℓ	3,474 kℓ	188 kℓ
焼損面積 1㎡あたりの放水量	395 ℓ	546 ℓ	△ 151 ℓ
現場までの所要平均距離（1着ポンプ隊）	1.5 km	1.5 km	0.0 km
現場までの所要平均時間（1着ポンプ隊）	6.6 分	6.1 分	0.5 分

(消防係)

4 火災以外の出場（市内災害のみ）

令和5年中

	令和5年	過去3年平均	過去3年平均との差
出場件数	22,083 件	20,369 件	1,714 件
出場隊数	54,520 隊	50,608 隊	3,912 隊
出場人員	186,258 人	172,174 人	14,084 人

(消防係)

■ 消防隊と救急隊との連携出場状況

1 行政区別出場件数（総出場件数：11,346件）

令和5年中

鶴見	825 件	保土ヶ谷	632 件	青葉	667 件
神奈川	627 件	旭	846 件	都筑	462 件
西	390 件	磯子	552 件	戸塚	790 件
中	822 件	金沢	620 件	栄	415 件
南	670 件	港北	801 件	泉	496 件
港南	752 件	緑	560 件	瀬谷	419 件
				市外	- 件

(消防係)

2 現着順位

令和5年中

消防隊先着	消防隊・救急隊同着	救急隊先着
6,063 件	1,945 件	3,338 件

(消防係)

3 消防隊使用救急資器材

令和5年中

AED	人工呼吸器	吸引器	酸素吸入器
1,963	1,055	26	75

(消防係)

4 消防隊先着事案における平均現着時分

令和5年中

	消防隊先着事案における平均現着時間（分）	到着時間差（分）
消防隊	6.3	1.54
救急隊	7.84	

(消防係)

■ 警防計画策定数

令和5年度

	合計	対象物別										区域別				特別 (署長特認)	
		特定建築物	超高層建築物	特殊化学工場等	鉄道トンネル	道路トンネル	放射性物質保有施設	毒劇物保有施設	特殊材料ガス保有施設	産業廃棄物保管・処理施設	小計	活動障害予想区域	市民の森等	水道断減水	小計		
策定率	98.1%	98.1%	96.7%	100%	100%	98.3%	100%	98.9%	100%	100%	98.2%	100%	100%	-	100%	96.8%	
合計	策定済数	3,597	2,427	117	38	99	57	21	86	9	113	2,967	63	46	-	109	521
	未策定数	70	47	4	-	-	1	-	1	-	-	53	-	-	-	-	17
	計画必要数	3,667	2,474	121	38	99	58	21	87	9	113	3,020	63	46	-	109	538
鶴見	策定済数	325	236	1	23	1	5	4	16	-	15	301	3	3	-	6	18
	未策定数	-	-	-	-	-	-	-	-	-	-	-	-	-	-	-	-
	計画必要数	325	236	1	23	1	5	4	16	-	15	301	3	3	-	6	18
神奈川	策定済数	179	127	18	2	6	-	-	8	1	3	165	-	-	-	-	14
	未策定数	19	13	3	-	-	-	-	-	-	-	16	-	-	-	-	3
	計画必要数	198	140	21	2	6	-	-	8	1	3	181	-	-	-	-	17
西	策定済数	131	67	45	1	5	6	-	1	1	-	126	5	-	-	5	-
	未策定数	1	-	1	-	-	-	-	-	-	-	1	-	-	-	-	-
	計画必要数	132	67	46	1	5	6	-	1	1	-	127	5	-	-	5	-
中	策定済数	410	326	33	2	15	11	-	3	-	1	391	15	-	-	15	4
	未策定数	-	-	-	-	-	-	-	-	-	-	-	-	-	-	-	-
	計画必要数	410	326	33	2	15	11	-	3	-	1	391	15	-	-	15	4
南	策定済数	102	73	1	-	6	1	1	1	-	-	83	3	-	-	3	16
	未策定数	-	-	-	-	-	-	-	-	-	-	-	-	-	-	-	-
	計画必要数	102	73	1	-	6	1	1	1	-	-	83	3	-	-	3	16
港南	策定済数	149	127	3	-	8	2	-	1	-	-	141	-	1	-	1	7
	未策定数	1	1	-	-	-	-	-	-	-	-	1	-	-	-	-	-
	計画必要数	150	128	3	-	8	2	-	1	-	-	142	-	1	-	1	7
保土ヶ谷	策定済数	242	99	-	-	5	7	2	3	1	3	120	-	-	-	-	122
	未策定数	-	-	-	-	-	-	-	-	-	-	-	-	-	-	-	-
	計画必要数	242	99	-	-	5	7	2	3	1	3	120	-	-	-	-	122
旭	策定済数	173	144	-	-	3	1	-	1	-	11	160	4	5	-	9	4
	未策定数	-	-	-	-	-	-	-	-	-	-	-	-	-	-	-	-
	計画必要数	173	144	-	-	3	1	-	1	-	11	160	4	5	-	9	4
磯子	策定済数	113	65	1	7	5	6	3	3	-	1	91	20	2	-	22	-
	未策定数	1	1	-	-	-	-	-	-	-	-	1	-	-	-	-	-
	計画必要数	114	66	1	7	5	6	3	3	-	1	92	20	2	-	22	-
金沢	策定済数	293	149	2	1	3	12	3	19	1	51	241	-	10	-	10	42
	未策定数	-	-	-	-	-	-	-	-	-	-	-	-	-	-	-	-
	計画必要数	293	149	2	1	3	12	3	19	1	51	241	-	10	-	10	42
港北	策定済数	234	171	4	-	14	-	4	9	-	-	202	11	3	-	14	18
	未策定数	-	-	-	-	-	-	-	-	-	-	-	-	-	-	-	-
	計画必要数	234	171	4	-	14	-	4	9	-	-	202	11	3	-	14	18
緑	策定済数	274	119	1	1	2	1	1	5	1	3	134	-	5	-	5	135
	未策定数	-	-	-	-	-	-	-	-	-	-	-	-	-	-	-	-
	計画必要数	274	119	1	1	2	1	1	5	1	3	134	-	5	-	5	135
青葉	策定済数	186	166	-	-	5	1	2	-	1	3	178	-	1	-	1	7
	未策定数	15	12	-	-	-	1	-	-	-	-	13	-	-	-	-	2
	計画必要数	201	178	-	-	5	2	2	-	1	3	191	-	1	-	1	9
都筑	策定済数	246	174	-	-	5	1	-	5	-	1	186	-	2	-	2	58
	未策定数	29	16	-	-	-	-	-	1	-	-	17	-	-	-	-	12
	計画必要数	275	190	-	-	5	1	-	6	-	1	203	-	2	-	2	70
戸塚	策定済数	240	166	7	-	6	2	1	9	-	8	199	-	5	-	5	36
	未策定数	-	-	-	-	-	-	-	-	-	-	-	-	-	-	-	-
	計画必要数	240	166	7	-	6	2	1	9	-	8	199	-	5	-	5	36
栄	策定済数	83	55	1	1	2	1	-	2	2	-	64	1	6	-	7	12
	未策定数	-	-	-	-	-	-	-	-	-	-	-	-	-	-	-	-
	計画必要数	83	55	1	1	2	1	-	2	2	-	64	1	6	-	7	12
泉	策定済数	125	87	-	-	8	-	-	-	-	6	101	-	2	-	2	22
	未策定数	1	1	-	-	-	-	-	-	-	-	1	-	-	-	-	-
	計画必要数	126	88	-	-	8	-	-	-	-	6	102	-	2	-	2	22
瀬谷	策定済数	92	76	-	-	-	-	-	-	1	7	84	1	1	-	2	6
	未策定数	3	3	-	-	-	-	-	-	-	-	3	-	-	-	-	-
	計画必要数	95	79	-	-	-	-	-	-	1	7	87	1	1	-	2	6

(計画係)

■ 一般・特命警防査察

令和5年度

署別	件数	延べ消防隊	人員	延べ時間
合計	1,018 件	1,287 隊	4,144 人	869時間59分
鶴見	78 件	85 隊	313 人	71時間00分
神奈川	31 件	38 隊	129 人	29時間11分
西	41 件	60 隊	183 人	50時間20分
中	26 件	33 隊	135 人	24時間15分
南	19 件	25 隊	79 人	14時間33分
港南	33 件	37 隊	142 人	27時間50分
保土ヶ谷	93 件	110 隊	345 人	75時間45分
旭	77 件	94 隊	293 人	65時間10分
磯子	45 件	76 隊	176 人	42時間45分
金沢	61 件	107 隊	307 人	74時間30分
港北	72 件	103 隊	313 人	59時間00分
緑	79 件	87 隊	336 人	59時間40分
青葉	82 件	89 隊	335 人	59時間29分
都筑	77 件	89 隊	302 人	55時間30分
戸塚	60 件	78 隊	223 人	54時間16分
栄	44 件	51 隊	159 人	33時間25分
泉	67 件	86 隊	244 人	50時間45分
瀬谷	33 件	39 隊	130 人	22時間35分

(計画係)

■ 消防水利の現況等

令和5年度

行政区	区分 総数	消火栓			公設防火水槽			指定消防水利						開発事業等による消防水利の設置数(内数)	
		小計	公設	私設	小計	100m ³	40m ³	小計	私設 防火水槽	プール	貯水池・池	河川	その他	消火栓	防火水槽
合計	60,072	55,020	51,727	3,293	2,651	353	2,298	2,401	1,702	553	30	109	7	1	35
鶴見	4,263	3,878	3,185	693	182	25	157	203	148	41	12	-	2	-	1
神奈川	3,717	3,407	2,931	476	160	29	131	150	116	30	1	3	-	-	2
西	1,689	1,514	1,495	19	70	16	54	105	72	16	2	15	-	-	5
中	3,618	3,387	2,878	509	100	19	81	131	94	20	4	11	2	-	1
南	2,679	2,468	2,444	24	145	20	125	66	29	29	-	8	-	-	1
港南	2,841	2,604	2,538	66	139	10	129	98	57	34	3	4	-	-	1
保土ヶ谷	2,881	2,586	2,504	82	169	26	143	126	90	35	-	1	-	-	-
旭	3,887	3,558	3,475	83	176	14	162	153	109	38	1	5	-	-	-
磯子	2,828	2,619	1,865	754	127	26	101	82	45	25	1	10	1	-	1
金沢	3,427	2,999	2,895	104	262	49	213	166	120	38	2	5	1	-	5
港北	3,912	3,592	3,539	53	154	20	134	166	124	37	2	2	1	-	1
緑	2,865	2,612	2,566	46	152	20	132	101	72	25	1	3	-	-	1
青葉	5,208	4,833	4,721	112	205	22	183	170	128	41	-	1	-	-	1
都筑	5,622	5,297	5,229	68	118	16	102	207	174	33	-	-	-	-	4
戸塚	4,052	3,645	3,549	96	186	15	171	221	169	42	1	9	-	1	3
栄	1,797	1,610	1,582	28	103	10	93	84	56	23	-	5	-	-	1
泉	2,709	2,503	2,470	33	107	11	96	99	54	27	-	18	-	-	6
瀬谷	2,077	1,908	1,861	47	96	5	91	73	45	19	-	9	-	-	1

(計画係)

司令課

指令別出場状況

令和5年中

指令種別	累 計		指 令 状 況 (内 訳)							
	指令 件数	隊数	第一 出場 件数	隊数	第二 出場 件数	隊数	第三 出場 件数	隊数	特命 出場 件数	隊数
建物火災	387	3,434	147	1,227	123	2,029	1	5	116	173
中層建物火災	423	4,220	248	2,467	88	1,600	1	14	86	139
高層建物火災	28	364	17	347	-	-	-	-	11	17
車両火災	181	619	136	567	/	/	/	/	45	52
雑草火災	47	155	35	134	/	/	/	/	12	21
その他火災	110	428	103	418	-	-	/	/	7	10
船舶火災	-	-	-	-	-	-	-	-	-	-
強化対象物 火災	34	511	32	509	-	-	-	-	2	2
地下鉄火災	2	24	1	23	-	-	-	-	1	1
地下街火災	1	25	1	25	-	-	-	-	-	-
石油タンク 火災	4	51	2	46	-	-	-	-	2	5
高速トンネル 火災	-	-	-	-	-	-	-	-	-	-
産廃指定対象物 火災	18	103	5	80	-	-	-	-	13	23
その他災害	6,946	14,985	6,277	14,211	/	/	/	/	669	774
N B C 災害	101	982	88	968	-	-	-	-	13	14
救 助	623	2,763	407	2,413	/	/	/	/	216	350
救助・救命 (P A 連携)	11,745	24,170	11,363	23,777	/	/	/	/	382	393
小 計	20,650	52,834	18,862	47,212	211	3,629	2	19	1,575	1,974
警 戒	3,638	5,612								
応 援	71	77								
調 査	193	253								
救 急	254,640	254,640								
小 計	258,542	260,582								
合 計	279,192	313,416								

(司令第一係・司令第二係・司令第三係)

■ 119番等の受付状況と内容

令和5年中

	令和5年	令和4年	増△減 (%)	平均
計	373,121	360,753	12,368 (3.3%)	日 1,022 月 31,093

		令和5年	令和4年	増△減
合計		373,121	360,753	12,368
災害	小計	297,129	292,314	4,815
	火災	3,432	3,381	51
	救急	277,674	273,628	4,046
	その他災害	16,023	15,305	718
非災害	小計	75,992	68,439	7,553
	問合せ	26,648	27,704	△ 1,056
	まちがい	36,832	30,204	6,628
	いたづら	297	700	△ 403
	回線試験	892	649	243
	その他	11,323	9,182	2,141

(司令第一係・司令第二係・司令第三係)

■ 携帯電話及びIP電話からの119番通報状況

令和5年中

災害等種別	合計	件数	
		携帯電話	IP電話
	266,948	187,531	79,417
火災	2,453	2,034	419
救急	190,606	127,543	63,063
その他災害	10,441	7,633	2,808
その他	63,448	50,321	13,127

※その他の内訳は、問合せ、まちがい、回線試験

(司令第一係・司令第二係・司令第三係)

■ 気象警報等の発表状況

令和5年中

種別	合計	注意報	警報
合計	239	231	8
乾燥	27	27	-
強風	70	70	-
波浪	30	30	-
大雨	24	19	5
洪水	14	11	3
雷	59	59	-
大雪	1	1	-
高潮	-	-	-
濃霧	8	8	-
霜	3	3	-
風雪	-	-	-
着雪	1	1	-
低温	2	2	-
暴風	-	-	-
暴風雪	-	-	-
津波	-	-	-

(司令第一係・司令第二係・司令第三係)

■ 現有通信施設

令和5年度

通信施設別		総 数	局	鶴	神			港	保		磯	金	港	青	都	戸		瀬	消	横	横	そ				
			見	川	西	中	南	南	土	旭		子	沢	北	緑	葉	筑	塚	栄	泉	防	浜	浜	の		
通信施設別		数	局	見	川	西	中	南	南	土	旭		子	沢	北	緑	葉	筑	塚	栄	泉	防	浜	浜	の	
コンピュータ施設	自動出動指定装置	2	2	-	-	-	-	-	-	-	-	-	-	-	-	-	-	-	-	-	-	-	-	-		
	指令台・総合台	11	11	-	-	-	-	-	-	-	-	-	-	-	-	-	-	-	-	-	-	-	-	-		
	救命指導医専用台	1	1	-	-	-	-	-	-	-	-	-	-	-	-	-	-	-	-	-	-	-	-	-		
	作戦室指令台	1	1	-	-	-	-	-	-	-	-	-	-	-	-	-	-	-	-	-	-	-	-	-		
	署所端末	110	10	10	5	3	5	4	5	5	7	3	7	7	5	7	5	6	3	5	4	1	1	1	1	
有線通信用施設	署所指令受信装置	101	2	10	5	3	5	4	5	5	7	3	7	7	5	7	5	6	3	5	4	1	1	1	-	
	指令増幅装置	99	-	10	5	3	5	4	5	5	7	3	7	7	5	7	5	6	3	5	4	1	1	1	-	
	指令用等回線	101	2	10	5	3	5	4	5	5	7	3	7	7	5	7	5	6	3	5	4	1	1	1	-	
	特殊回線	12	11	-	-	-	-	-	-	-	-	-	-	-	-	-	-	-	-	-	-	-	1	-	-	
	消防通報用電話回線	36	36	-	-	-	-	-	-	-	-	-	-	-	-	-	-	-	-	-	-	-	-	-	-	
	119番非常回線	66	-	4	7	5	7	3	3	3	5	3	2	4	4	4	3	4	2	2	1	-	-	-	-	
	自動式	交換機	22	1	1	1	1	1	1	1	1	1	1	1	1	1	1	1	1	1	1	1	1	1	1	-
		電話機	1,748	405	65	65	72	65	65	65	65	65	65	72	65	65	65	65	65	65	65	72	106	26	20	-
	施設	加入電話	299	95	15	11	8	12	9	10	7	12	9	12	12	10	11	10	11	8	10	9	8	4	4	2
		衛星電話	51	10	4	2	2	2	2	2	2	2	2	2	2	2	2	2	2	2	2	2	1	1	1	-
タブレット/スマートフォン携帯電話機		385	14	31	21	18	21	20	21	18	23	14	23	25	20	23	18	22	14	18	17	1	3	-	-	
携帯電話機		180	7	13	9	10	10	10	9	9	10	8	11	11	9	9	7	11	7	9	8	1	2	-	-	
指揮隊等パソコンルーター		25	7	1	1	1	1	1	1	1	1	1	1	1	1	1	1	1	1	1	1	-	-	-	-	
無線通信用施設	多重固定局(18G)	2	2	-	-	-	-	-	-	-	-	-	-	-	-	-	-	-	-	-	-	-	-	-		
	5GHz帯 無線アクセスシステム無線局	6	6	-	-	-	-	-	-	-	-	-	-	-	-	-	-	-	-	-	-	-	-	-		
	共通波基地局(デジタル)	3	-	-	-	-	-	-	1	-	1	-	-	-	-	1	-	-	-	-	-	-	-	-		
	主要基地局(デジタル)	3	-	-	-	-	-	-	1	-	1	-	-	-	-	1	-	-	-	-	-	-	-	-		
	前進基地局(デジタル)	4	-	1	-	-	-	-	-	-	-	-	1	-	-	-	-	-	1	1	-	-	-	-		
	陸上移動局	消防救急デジタル半固定・拠点用	113	12	10	5	3	5	4	5	5	7	3	7	7	5	7	5	6	3	5	4	1	1	1	2
		消防救急デジタル車載10w 5w	316	32	25	14	13	19	14	13	19	12	19	17	14	15	12	17	10	14	11	3	3	6	-	
		消防救急デジタル車載5w	117	-	9	7	7	7	7	7	6	7	4	7	8	6	7	5	7	4	5	5	-	-	-	2
		消防救急デジタル携帯用1w	370	39	27	17	15	17	16	17	16	20	13	19	21	17	19	16	19	13	16	15	10	4	2	2
		アナログ携帯用1w	4	-	-	-	4	-	-	-	-	-	-	-	-	-	-	-	-	-	-	-	-	-	-	-
署系無線陸上移動局	917	56	79	45	35	46	40	45	43	58	31	56	59	48	55	43	52	31	43	38	4	-	6	4		
航空局	航空機局(ヘリコプター搭載AM)	2	-	-	-	-	-	-	-	-	-	-	-	-	-	-	-	-	-	-	-	-	2	-		
	固定	2	-	-	-	-	-	-	-	-	-	-	-	-	-	-	-	-	-	-	-	-	2	-		
	移動 5w	6	-	-	-	-	-	-	-	-	-	-	-	-	-	-	-	-	-	-	-	-	6	-		
	船舶局	1	-	1	-	-	-	-	-	-	-	-	-	-	-	-	-	-	-	-	-	-	-	-		
テレビ伝送系	10kw/20w	1	-	1	-	-	-	-	-	-	-	-	-	-	-	-	-	-	-	-	-	-	-	-		
	25kw/25w/5w/1w/0.4w	1	-	1	-	-	-	-	-	-	-	-	-	-	-	-	-	-	-	-	-	-	-	-		
	地上設備(携帯基地局)	1	1	-	-	-	-	-	-	-	-	-	-	-	-	-	-	-	-	-	-	-	-	-		
	機上設備(携帯局)	2	-	-	-	-	-	-	-	-	-	-	-	-	-	-	-	-	-	-	-	2	-	-		
携帯局 5w 及び 4w	5	3	2	-	-	-	-	-	-	-	-	-	-	-	-	-	-	-	-	-	-	-	-			
衛星地球局	1	1	-	-	-	-	-	-	-	-	-	-	-	-	-	-	-	-	-	-	-	-	-			

(システム管理係)

■ 災害通報受信分類表

令和5年度

年度別	受信合計	災 害				非 災 の 害 他	
		小 計	火 災	その他災害	救 急		
年度	令和5年度	378,737	303,651	3,370	16,781	283,500	75,086
	令和4年度	361,034	292,268	3,457	14,755	274,056	68,766
	増 △ 減	17,703	11,383	△ 87	2,026	9,444	6,320
月平均	令和5年度	31,561	25,304	281	1,398	23,625	6,257
	令和4年度	30,086	24,356	288	1,230	22,838	5,731
	増 △ 減	1,475	949	△ 7	169	787	527
日平均	令和5年度	1,038	832	9	46	777	206
	令和4年度	989	801	9	40	751	188
	増 △ 減	49	31	-	6	26	17
月	4 月	27,430	21,649	313	1,150	20,186	5,781
	5 月	30,015	23,829	233	1,216	22,380	6,186
	6 月	32,097	25,070	237	1,340	23,493	7,027
	7 月	32,097	25,070	237	1,340	23,493	7,027
	8 月	35,694	27,825	346	1,461	26,018	7,869
	9 月	32,400	25,549	307	1,461	23,781	6,851
	10 月	29,980	24,158	238	1,254	22,666	5,822
	11 月	29,222	22,977	249	1,289	21,439	6,245
	12 月	34,213	28,241	298	1,622	26,321	5,972
	1 月	32,339	27,237	293	1,622	25,322	5,102
	2 月	28,482	23,801	292	1,446	22,063	4,681
	3 月	29,725	24,604	281	1,520	22,803	5,121

(司令第一係・司令第二係・司令第三係)

■ 「被災害・その他」の内訳

令和5年度

総 件 数	問 合 せ	転 送	いたずら	間 違 い	回線試験	そ の 他
75,086	26,868	-	321	35,409	838	11,650

(司令第一係・司令第二係・司令第三係)

■ 消防隊等指令状況

令和5年度

区分	合計	建物 火災	中層 火災	高層 火災	車両 火災	船舶 火災	雑草 火災	その他 火災	強 化 対 象 物 火 災	地下街 火災	地下鉄 火災	石 油 タンク 火災	高速ト ンネル 火災	産廃指 定対象 物火災	R1保 有・輸 送災害	その他 災 害	高圧ガ ス災害	NBC 災 害	救助救 急配備	救助	救助 救命	警戒	応援	救急	調査
件数	282,691	416	398	30	165	-	33	120	35	2	1	4	3	15	-	7,017	-	106	-	633	11,918	3,552	82	257,962	199
隊数	316,925	3,588	4,054	368	567	-	104	463	512	24	25	51	22	87	-	15,054	-	1,012	-	2,783	24,448	5,447	101	257,962	253

(司令第一係・司令第二係・司令第三係)

救急課

■ 救急資格者の配置状況

令和6年1月1日現在

区分	合計	救急隊	救命指定 ミニ消防隊	消防隊	指令管制員	その他 (日勤等)
合計	2,965人	659人	74人	1,394人	79人	759人
救急救命士	814人	599人	10人	45人	28人	132人
救急科(※)	2,107人	60人	64人	1,324人	49人	610人
I 課程	44人	-	-	25人	2人	17人

※II 課程、標準課程、救急科をあわせて「救急科」と表記している。(救急企画課、救急指導課)

※再任用短時間勤務職員は含まない。

■ 救急救命士教育の状況

令和5年度

1 救急救命士養成所教育		
	救急救命士養成教育	15 人
	指導救命士養成教育	3 人
2 救急ワークステーション教育		
	救急救命士再教育病院実習	297 人
	救急救命士就業前教育病院実習	46 人
3 その他の教育		
	気管挿管病院実習	8 人
	ビデオ硬性挿管用喉頭鏡を用いた気管挿管病院実習	11 人
	救急救命士気管挿管再教育病院実習	- 人
	救急救命士薬剤投与再教育病院実習	2 人

※本市職員のみを示す。

(救急指導課)

■ 救急救命士の養成状況

令和5年度

	令和5年度	累計
本市職員	15人	868人
他都市職員	13人	353人

(救急指導課)

■ 指導救命士の養成状況

令和5年度

	令和5年度	累計
本市職員	3人	25人
他都市職員	13人	68人

(救急指導課)

■ 救急救命士養成教育の他都市受入状況

令和5年度

年度別	計	内 訳			
		神奈川県内		関東地区等	
合計	353人	22本部	247人	68本部	106人
平成4～6年度	24人 (8人/年)	前期	12本部 12人 (4人/年)	-	-
		後期	12本部 12人 (4人/年)	-	-
平成7年度	20人	12本部	20人	-	-
平成8年度	20人	11本部	20人	-	-
平成9年度	20人	17本部	20人	-	-
平成10年度	20人	9本部	10人	10本部	10人
平成11年度	20人	9本部	10人	10本部	10人
平成12年度	20人	9本部	10人	9本部	10人
平成13年度	20人	7本部	10人	10本部	10人
平成14年度	20人	7本部	10人	10本部	10人
平成15年度	20人	7本部	10人	10本部	10人
平成16年度	20人	7本部	10人	10本部	10人
平成17年度	15人	3本部	8人	7本部	7人
平成18年度	15人	4本部	7人	8本部	8人
平成19年度	15人	5本部	7人	8本部	8人
平成20年度	5人	3本部	3人	2本部	2人
平成21年度	7人	3本部	3人	3本部	4人
平成22年度	4人	2本部	2人	2本部	2人
平成23年度	5人	2本部	3人	2本部	2人
平成24年度	3人	2本部	3人	-	-
平成25年度	1人	1本部	1人	-	-
平成26年度	1人	1本部	1人	-	-
平成27年度	1人	1本部	1人	-	-
平成28年度	10人	1本部	9人	1本部	1人
平成29年度	3人	1本部	3人	-	-
平成30年度	6人	1本部	5人	1本部	1人
令和元年度	5人	2本部	4人	1本部	1人
令和2年度	4人	2本部	4人	-	-
令和3年度	7人	4本部	7人	-	-
令和4年度	9人	4本部	9人	-	-
令和5年度	13人	6本部	13人	-	-

(救急指導課)

■ 心肺機能停止傷病者の状況

過去5年間

区 分	令和元年中	令和2年中	令和3年中	令和4年中	令和5年中
全出場件数	212,395件	194,639件	204,427件	244,086件	254,636件
全搬送人員	182,646人	164,084人	171,021人	192,173人	204,971人
心肺機能停止傷病者	3,552人	3,720人	3,737人	4,248人	3,945人
占める割合	1.9%	2.3%	2.2%	2.2%	1.9%

(救急指導課)

■ 普通救命講習・上級救命講習・救命入門コースの実施状況

令和5年度

	合 計		普通救命講習		上級救命講習		救命入門コース	
	実施回数	受講者数	実施回数	受講者数	実施回数	受講者数	実施回数	受講者数
合 計	24,431回	648,131人	21,040回	538,527人	2,248回	67,307人	1,143回	42,297人
平成6年度	212回	6,340人	199回	5,964人	13回	376人	-回	-人
平成7年度	442回	12,690人	415回	11,774人	27回	916人	-回	-人
平成8年度	506回	12,036人	477回	11,087人	29回	949人	-回	-人
平成9年度	613回	14,946人	576回	13,627人	37回	1,319人	-回	-人
平成10年度	509回	16,632人	457回	14,729人	52回	1,903人	-回	-人
平成11年度	466回	15,622人	424回	13,743人	42回	1,879人	-回	-人
平成12年度	516回	16,449人	466回	14,253人	50回	2,196人	-回	-人
平成13年度	589回	18,637人	544回	16,611人	45回	2,026人	-回	-人
平成14年度	620回	19,743人	561回	17,131人	59回	2,612人	-回	-人
平成15年度	736回	23,072人	684回	20,828人	52回	2,244人	-回	-人
平成16年度	943回	21,595人	888回	19,515人	55回	2,080人	-回	-人
平成17年度	920回	25,552人	854回	23,076人	66回	2,476人	-回	-人
平成18年度	826回	20,423人	757回	18,182人	69回	2,241人	-回	-人
平成19年度	984回	25,296人	895回	22,670人	89回	2,626人	-回	-人
平成20年度	1,077回	26,910人	982回	24,027人	95回	2,883人	-回	-人
平成21年度	1,037回	26,802人	951回	24,237人	86回	2,565人	-回	-人
平成22年度	1,113回	26,853人	1,043回	24,526人	70回	2,327人	-回	-人
平成23年度	973回	27,144人	882回	24,503人	91回	2,641人	-回	-人
平成24年度	1,293回	31,982人	1,038回	25,017人	98回	2,510人	157回	4,455人
平成25年度	1,484回	36,134人	1,109回	24,363人	99回	2,882人	276回	8,889人
平成26年度	1,425回	38,199人	1,068回	25,124人	97回	2,705人	260回	10,370人
平成27年度	1,022回	32,850人	725回	22,812人	118回	2,704人	179回	7,334人
平成28年度	947回	27,057人	764回	21,058人	114回	3,008人	69回	2,991人
平成29年度	951回	28,406人	771回	22,434人	113回	3,245人	67回	2,727人
平成30年度	918回	29,938人	772回	24,435人	102回	3,419人	44回	2,084人
令和元年度	674回	20,382人	538回	15,897人	96回	3,022人	40回	1,463人
令和2年度	420回	6,444人	334回	4,799人	81回	1,601人	5回	44人
令和3年度	547回	8,759人	452回	6,911人	83回	1,569人	12回	279人
令和4年度	859回	15,267人	732回	12,359人	108回	2,133人	19回	775人
令和5年度	809回	15,971人	682回	12,835人	112回	2,250人	15回	886人

※普通救命講習・上級救命講習の平成6年度は、9月4日事業開始以後の実施状況

(救急指導課)

※救命入門コースは、平成24年度から事業開始

■ 横浜市内の患者等搬送事業者の実態

令和6年3月31日現在

事業者名	認定開始日	患者等搬送車	乗務員適任証
		保有台数	保有者数
合計	84事業者	136 台	183 人
株式会社神奈川民間救急サービス	平成3年3月4日	7 台	15 人
大和交通株式会社	平成3年3月4日	1 台	2 人
ケアフレンズ横浜	平成17年8月30日	1 台	2 人
赤い靴介護タクシー	平成20年1月7日	1 台	1 人
市民ハート	平成20年9月3日	2 台	3 人
株式会社みどりサポート	平成21年1月28日	1 台	1 人
ケアタクシー アジャスト	平成21年4月28日	1 台	1 人
介護タクシー ハートランド	平成22年2月19日	1 台	1 人
さぼーと すみや	平成22年10月12日	1 台	1 人
大きい空フューチャータクシー 横浜営業所	平成22年11月20日	1 台	2 人
福祉移送 かりん	平成23年2月8日	1 台	1 人
株式会社丸武興産 鶴見出張所	平成23年10月29日	2 台	6 人
介護タクシー手毬	平成24年5月21日	2 台	2 人
株式会社グレイスケア	平成24年12月17日	7 台	10 人
横浜介護タクシー和 (なごみ)	平成25年6月12日	1 台	1 人
メディックライン	平成26年4月11日	4 台	3 人
民間救急福ちゃんサポート	平成26年6月27日	5 台	5 人
患者搬送サービスあさひ	平成26年8月1日	1 台	1 人
虹	平成26年8月27日	1 台	1 人
フレンドシップタクシー	平成26年11月10日	2 台	2 人
なでしこ介護タクシー	平成27年2月6日	1 台	1 人
介護タクシー アシスト	平成27年4月20日	1 台	1 人
ラポール介護タクシー	平成27年6月15日	1 台	1 人
金沢介護タクシー	平成27年7月6日	1 台	1 人
ハウネス福祉センター	平成27年10月1日	1 台	1 人
まごころケアタクシー	平成27年10月26日	1 台	1 人
ほのぼの介護くらぶ	平成27年10月26日	2 台	2 人
アイ. サン_ハートフル	平成27年11月20日	1 台	1 人
古谷運送スマイル・サポート・サービス	平成28年7月29日	4 台	2 人
MYLINK	平成28年8月25日	1 台	1 人
ワイ・エス移送サービス	平成28年11月15日	1 台	2 人
株式会社エミプラス 介護タクシーエミケア	平成29年3月8日	8 台	7 人
介護タクシー いそかぜ	平成29年3月9日	1 台	1 人
ケアチャンプ	平成29年6月14日	3 台	3 人
日本サントスキャブ株式会社	平成29年8月30日	1 台	7 人
ライフガード横浜	平成29年9月29日	1 台	1 人
介護タクシー 麦わら	平成29年10月16日	1 台	1 人
株式会社エムドライブ いちご介護タクシー	平成29年11月2日	2 台	2 人
介護タクシーもがみ	平成29年11月2日	1 台	2 人
ケアタクシー らいおんハート	平成29年11月10日	1 台	1 人
はびねす介護タクシー	平成29年11月24日	1 台	1 人
株式会社古都かまくら	平成30年5月17日	1 台	1 人
介護移送サービス志のぶ	平成30年7月9日	3 台	5 人
一般社団法人患者移送サービス協会	平成30年12月27日	3 台	5 人
福祉タクシーふれあいの丘	平成31年3月12日	2 台	1 人
シンセリティーサービス	平成31年3月12日	3 台	3 人
あさひ介護センター	平成31年3月25日	1 台	4 人
まつもとケアタクシー	平成31年4月18日	2 台	3 人
介護タクシーそら	平成31年4月18日	1 台	1 人
ライフサポートあかつき	令和元年5月23日	1 台	1 人
介護タクシーあんずケア	令和元年9月9日	2 台	2 人
ケアタクシーかわかみ	令和元年9月18日	1 台	1 人

介護タクシーNサポート	令和元年11月11日	1台	1人
株式会社Hama直 ケアジャパン	令和2年1月6日	2台	4人
介護タクシーまい	令和2年4月30日	2台	2人
アスモ介護タクシー横浜	令和2年7月9日	1台	4人
NPO法人あゆみ 横浜	令和2年8月7日	1台	2人
A I & Y U U	令和3年1月27日	1台	1人
トランスケアタクシー イーグル	令和3年3月12日	1台	1人
ライフガード港南	令和3年4月20日	1台	1人
サクラサニー	令和3年4月12日	1台	1人
サンケア	令和3年8月20日	3台	2人
エフエーライフサポート	令和3年10月26日	1台	1人
ケアポノ	令和4年2月19日	1台	1人
介護タクシー介っ人	令和4年3月9日	1台	1人
株式会社マーメイドケア	令和4年3月5日	1台	1人
特定非営利法人ポートケア横浜	令和4年3月11日	1台	1人
有限会社イーチーム	令和4年5月20日	2台	3人
オークラライフサービス	令和4年7月8日	1台	1人
福祉(介護)タクシートミーエクスプレス	令和4年7月29日	1台	1人
A L P	令和4年9月8日	2台	3人
ワイ・エス移送サービス 野口介護タクシー	令和4年9月14日	1台	1人
介護タクシー ほのか	令和5年2月14日	1台	1人
横浜モビリティ株式会社	令和5年3月2日	1台	2人
ケアサポート753	令和5年5月12日	1台	1人
ワントレイルトランスケア	令和5年7月7日	1台	1人
ケアタクシーTAKE-ON (テイク・オン)	令和5年9月14日	1台	2人
神奈川県民間救急福祉サポート合同会社	令和5年9月22日	1台	2人
株式会社エステック	令和5年12月2日	1台	1人
株式会社パラメディック	令和5年12月14日	1台	3人
介援隊よこはま	令和5年12月22日	1台	1人
株式会社未来	令和6年2月14日	1台	3人
介護タクシー アイセイ	令和6年2月14日	1台	2人
有限会社クラウンサービス	令和6年3月7日	1台	3人

(救急指導課)

■ 応急手当普及員の認定状況

令和5年度

年度別	養成回数	認定人員
合計	128 回	3,974 人
平成7年度	1 回	36 人
平成8年度	1 回	45 人
平成9年度	1 回	47 人
平成10年度	3 回	99 人
平成11年度	4 回	107 人
平成12年度	3 回	108 人
平成13年度	3 回	108 人
平成14年度	3 回	134 人
平成15年度	3 回	122 人
平成16年度	4 回	183 人
平成17年度	3 回	128 人
平成18年度	4 回	249 人
平成19年度	6 回	210 人
平成20年度	7 回	201 人
平成21年度	7 回	187 人
平成22年度	5 回	174 人
平成23年度	7 回	161 人
平成24年度	4 回	135 人
平成25年度	4 回	121 人
平成26年度	4 回	121 人
平成27年度	4 回	151 人
平成28年度	9 回	209 人
平成29年度	7 回	213 人
平成30年度	7 回	234 人
令和元年度	4 回	134 人
令和2年度	5 回	80 人
令和3年度	5 回	81 人
令和4年度	5 回	89 人
令和5年度	5 回	107 人

(救急指導課)

管理・研究課

■ 研究開発実験等の実施状況

1 研究開発実験（34件）

令和5年度

	実 施 事 項
1	VRによる消防教育訓練シミュレーションシステムの研究開発
2	VRによる消防教育訓練シミュレーションシステムの研究開発
3	VRによる消防教育訓練シミュレーションシステムの研究開発
4	VRによる消防教育訓練シミュレーションシステムの研究開発
5	VRによる消防教育訓練シミュレーションシステムの研究開発
6	VRによる消防教育訓練シミュレーションシステムの研究開発
7	VRによる消防教育訓練シミュレーションシステムの研究開発
8	VRによる消防教育訓練シミュレーションシステムの研究開発
9	VRによる消防教育訓練シミュレーションシステムの研究開発
10	VRによる消防教育訓練シミュレーションシステムの研究開発
11	消火栓等転落防止器具（マルチセーフティボード）の開発
12	消火栓等転落防止器具（マルチセーフティボード）の開発
13	消火栓等転落防止器具（マルチセーフティボード）の開発
14	消火栓等転落防止器具（マルチセーフティボード）の開発
15	消火栓等転落防止器具（マルチセーフティボード）の開発
16	消火栓等転落防止器具（マルチセーフティボード）の開発
17	消火栓等転落防止器具（マルチセーフティボード）の開発
18	消火栓等転落防止器具（マルチセーフティボード）の開発
19	消火栓等転落防止器具（マルチセーフティボード）の開発
20	消火栓等転落防止器具（マルチセーフティボード）の開発
21	消防研究センターとの共同実験
22	消防研究センターとの共同実験
23	消防研究センターとの共同実験
24	消防研究センターとの共同実験
25	消防研究センターとの共同実験
26	消防研究センターとの共同実験
27	消防研究センターとの共同実験
28	消防研究センターとの共同実験
29	消防研究センターとの共同実験
30	消防研究センターとの共同実験
31	消防研究センターとの共同実験
32	消防研究センターとの共同実験
33	消防研究センターとの共同実験
34	消防研究センターとの共同実験

(調査係)

2 鑑識・鑑定（24件）

令和5年度

	実施事項
1	焼損残さ物の出火原因考察
2	焼損残さ物の出火原因考察
3	焼損残さ物の出火原因考察
4	焼損残さ物の出火原因考察
5	焼損残さ物の出火原因考察
6	焼損残さ物の出火原因考察
7	焼損残さ物の出火原因考察
8	焼損残さ物の出火原因考察
9	焼損残さ物の出火原因考察
10	焼損残さ物の出火原因考察
11	焼損残さ物の出火原因考察
12	焼損残さ物の出火原因考察
13	焼損残さ物の出火原因考察
14	焼損残さ物の出火原因考察
15	焼損残さ物の出火原因考察
16	焼損残さ物の出火原因考察
17	焼損残さ物の出火原因考察
18	焼損残さ物の出火原因考察
19	焼損残さ物の出火原因考察
20	焼損残さ物の出火原因考察
21	焼損残さ物の出火原因考察
22	焼損残さ物の出火原因考察
23	焼損残さ物の出火原因考察
24	焼損残さ物の出火原因考察

(調査係)

3 再現実験・検証実験（5件）

令和5年度

	実施事項
1	電子レンジに起因する火災の検証実験
2	電池に起因する火災の検証実験
3	テーブルタップに起因する火災の検証実験
4	電子レンジに起因する火災の検証実験
5	プリンターで発生した火災の検証実験

(調査係)

4 危険物確認試験（0件）

5 鑑識支援、実況見分、災害出場 (76 件)

令和5年度

	実 施 事 項
1	焼損残さ物の出火原因考察
2	テーブルタップの出火原因考察
3	充電器の出火原因考察
4	照明器具の出火原因考察
5	ノート型パソコンの出火原因考察
6	モバイルバッテリーの出火原因考察
7	モバイルバッテリーの出火原因考察
8	テーブルタップの出火原因考察
9	モバイルバッテリーの出火原因考察
10	リチウム電池の出火原因考察
11	自転車用ライトの出火原因考察
12	テーブルタップの出火原因考察
13	LED 照明の出火原因考察
14	コンデンサの出火原因考察
15	冷蔵庫の出火原因考察
16	テーブルタップの出火原因考察
17	冷蔵庫の出火原因考察
18	テーブルタップの出火原因考察
19	ポータブル電源の出火原因考察
20	冷蔵庫の出火原因考察
21	テーブルタップの出火原因考察
22	車両バッテリーの出火原因考察
23	電気シェイバーの出火原因考察
24	トーチバーナーの出火原因考察
25	恒温装置の出火原因考察
26	電子基板の出火原因考察
27	蛍光灯看板の出火原因考察
28	テーブルタップの出火原因考察
29	ガスコンロの出火原因考察
30	焼損残さ物の出火原因考察
31	食器洗乾燥機の出火原因考察
32	延長コードの出火原因考察
33	モバイルバッテリーの出火原因考察
34	モバイルバッテリーの出火原因考察
35	電磁調理器の出火原因考察
36	携帯電話の出火原因考察
37	ロボット掃除機の出火原因考察
38	焼損残さ物の出火原因考察
39	LED ランタンの出火原因考察
40	蛍光灯看板の出火原因考察

41	コンセントボックスの出火原因考察
42	恒温装置の出火原因考察
43	安定器の出火原因考察
44	扇風機の出火原因考察
45	テーブルタップの出火原因考察
46	モバイルバッテリーの出火原因考察
47	アンペアブレーカの出火原因考察
48	エアコンの出火原因考察
49	扇風機の出火原因考察
50	モバイルバッテリーの出火原因考察
51	エアコンの出火原因考察
52	アンペアブレーカの出火原因考察
53	ロボット掃除機の出火原因考察
54	テーブルタップの出火原因考察
55	信号機用電源付加装置の出火原因考察
56	冷蔵庫の出火原因考察
57	スポットエアコンの出火原因考察
58	電気調理器の出火原因考察
59	携帯電話の出火原因考察
60	バッテリーの出火原因考察
61	テーブルタップの出火原因考察
62	除湿器の出火原因考察
63	焼損残さ物の出火原因考察
64	掃除機の出火原因考察
65	焼損残さ物の出火原因考察
66	扇風機の出火原因考察
67	電子たばこの出火原因考察
68	溶接機の出火原因考察
69	電源コードの出火原因考察
70	室外機の出火原因考察
71	スポットエアコンの出火原因考察
72	電動バイクの出火原因考察
73	蓄電池の出火原因考察
74	石油ファンヒーターの出火原因考察
75	焼損残さ物の出火原因考察
76	壁付コンセントの出火原因考察

(調査係)

6 文献検索、講義、その他（49件）

令和5年度

	実 施 事 項
1	魚粉の自然発火について
2	小型重機の電気配線からの出火について
3	車両電気配線からの出火について
4	給湯器の出火について
5	リチウム電池の出火について
6	エスカレータの火災について
7	分析装置を使用した鑑識・鑑定について
8	漏電火災について
9	電気に起因する出火について
10	エアコン室外機の火災について
11	塗料かすの酸化重合反応について
12	火災性状について
13	静電気対策について
14	ガストーチバーナーについて
15	プランターの火災について
16	換気扇の出火原因について
17	配線コネクタの出火原因について
18	調光ユニットの出火原因について
19	火災調査について
20	テーブルタップの出火原因について
21	延長コードの出火原因について
22	火災性状について
23	火災性状について
24	バッテリーの出火について
25	スナップタップの出火原因について
26	電気毛布の出火原因について
27	ドライヤーの出火原因について
28	火災性状について
29	火災性状について
30	火災性状について
31	火災性状について
32	火災性状について
33	火災性状について
34	火災性状について
35	火災性状について
36	火災性状について
37	火災性状について
38	火災性状について
39	火災性状について

40	火災性状について
41	火災性状について
42	火災性状について
43	火災性状について
44	火災性状について
45	電気ストーブの出火原因について
46	壁付コンセントの出火原因について
47	火災性状について
48	火災性状について
49	火災性状について

(調査係)

■ 研究開発実験等の実施件数

令和5年度

実施区分 依頼所属	総計	研究開発 実験	鑑識 ・ 鑑定	再現実験 ・ 検証実験	危険物 確認試験	鑑識支援 ・ 実況見分 ・ 災害出場	文献検索 ・ 講義 ・ その他
総計	188	34	24	5	-	76	49
鶴見	4	-	1	-	-	2	1
神奈川	2	-	-	-	-	1	1
西	15	-	-	-	-	11	4
中	7	-	3	-	-	1	3
南	14	-	1	-	-	10	3
港南	6	-	-	-	-	5	1
保土ヶ谷	5	-	1	-	-	1	3
旭	5	-	-	-	-	3	2
磯子	5	-	1	-	-	3	1
金沢	6	-	1	-	-	4	1
港北	12	-	3	-	-	5	4
緑	4	-	-	-	-	3	1
青葉	9	-	3	-	-	3	3
都筑	7	-	1	-	-	3	3
戸塚	15	-	3	-	-	10	2
栄	7	-	3	-	-	2	2
泉	15	-	2	1	-	7	5
瀬谷	5	-	1	-	-	2	2
管理・研究課	40	34	-	4	-	-	2
その他の所属	5	-	-	-	-	-	5
令和4年度	164	39	24	2	-	76	23

(調査係)

教 育 課

■ 消防訓練センター教育の状況

令和5年度

I 消防職員教育				
1 消防学校教育				
初任教育	93人(男性 80人、女性 13人) 計 1,828時間			
	基礎教育	952時間(52.1%)	実務教育	844時間(46.2%)
			総括教育	32時間(1.8%)
経営・運営 責任職教育	2科 2回 36人			
	署長科	18人	新任課長科	18人
昇任者教育	4科 5回 237人			
	消防士長科(2回)	99人	相当の知識、 技術又は経験を必要とする消防士長科	31人
	消防司令補科	74人	消防司令科	33人
専科教育	8科 10回 221人			
	火災調査科	24人	はしご機関員養成科	9人
	救助隊員養成科	36人	潜水科	7人
	特殊災害科	45人	機関員養成科(3回)	56人
	機関員所属指導者養成科	8人	体育指導員養成科	36人
特別教育	3教育 8回 208人			
	人材育成トレーナー(初任教育担当者)教育(2回)	36人	機関員フォローアップ教育(2回)	80人
	消防機関員スキルアップ教育(4回)	92人		
2 委託教育				
	47回 152人			
	資格取得(17種類19回)	117人	消防大学校(9教育9回)	11人
			その他の講習(4教育19回)	24人
3 その他の教育(講演等)				
	8回 81人			
	公開講座等(-回)	-人	市職員研修(8回)	81人
II 消防団員教育				
	4回 339人			
	初級幹部科	92人	指揮幹部科現場指揮課程	80人
	指揮幹部科分団指揮課程	67人	警防科	100人

※消防大学校消防団活性化コースを含む

(教育課)

■ 消防教育実施結果（人員）表

令和5年度

年 度	令和5年度		令和4年度		昭和51年度～ 令和4年度累計	
	回 数	教 育 人 員	回 数	教 育 人 員	回 数	教 育 人 員
合 計 教 育 名	85	1,367	79	1,502	7,988	122,253
消防学校教育	30	1,134	31	1,231	1,677	55,212
初任教育	1	93	1	129	58	5,186
(男性)		(80)		(115)		(4,961)
(女性)		(13)		(14)		(225)
現任教育	25	702	26	750	1,421	37,538
消防団員教育	4	339	4	352	198	12,488
委託教育	47	152	38	116	5,313	28,713
消防大学校	9	11	10	11	366	419
資格取得	19	117	18	86	913	6,506
市研修	—	—	—	—	3,571	18,956
その他の講習	19	24	10	19	463	2,832
その他の教育（講演等）	8	81	10	155	574	22,293
市民消防教育	—	—	—	—	387	11,476
市新採用職員 危機管理研修	—	—	—	—	37	4,559

(教育課)

■ 消防職員の体力測定結果

令和5年度

種 目		握 力		上体起こし		長座体前屈		反復横とび		立ち幅とび		20m シャトルラン		評 価		測定 人員		
		kg	点	回	点	cm	点	回	点	cm	点	回	点	得点	評価			
年齢別																		
		全年齢	男性	最大値	86	10	62	10	81	10	79	10	314	10	155	10	60	A
平均	50			7	31	9	49	7	54	8	223	7	82	9	47	A		
女性	最大値		45	10	43	10	75	10	65	10	210	10	105	10	60	A	100人	
	平均		31	7	25	10	50	7	46	8	165	6	57	9	47	B		
18～ 24歳	男性	最大値	70	10	56	10	73	10	79	10	300	10	155	10	60	A	255人	
		平均	51	7	36	10	54	8	61	10	237	8	109	10	53	A		
	女性	最大値	45	10	43	10	65	10	65	10	210	10	102	10	60	A	23人	
		平均	33	7	31	10	52	8	55	10	184	8	81	10	53	A		
25～ 29歳	男性	最大値	79	10	60	10	80	10	77	10	314	10	150	10	60	A	462人	
		平均	52	7	35	10	52	8	58	9	231	7	102	10	51	A		
	女性	最大値	43	10	35	10	63	10	63	10	200	9	105	10	59	A	22人	
		平均	30	6	29	10	51	7	50	9	175	7	65	10	49	A		
30～ 34歳	男性	最大値	86	10	52	10	78	10	73	10	280	10	140	10	60	A	366人	
		平均	52	7	34	10	52	8	57	9	230	7	96	10	51	A		
	女性	最大値	42	10	35	10	60	10	55	10	205	10	90	10	60	A	11人	
		平均	31	7	26	10	45	6	46	8	162	6	56	9	46	B		
35～ 39歳	男性	最大値	80	10	62	10	81	10	74	10	285	10	150	10	60	A	381人	
		平均	52	7	33	10	51	8	54	8	225	7	92	9	49	A		
	女性	最大値	41	10	35	10	61	10	55	10	200	9	75	10	59	A	10人	
		平均	31	7	25	10	52	8	46	8	172	7	52	9	49	A		
40～ 44歳	男性	最大値	75	10	60	10	70	10	71	10	290	10	140	10	60	A	304人	
		平均	51	7	32	9	50	7	53	8	217	6	85	9	46	A		
	女性	最大値	43	10	34	10	75	10	60	10	205	10	71	10	60	A	17人	
		平均	32	7	24	9	52	8	44	7	162	6	50	9	46	A		
45～ 49歳	男性	最大値	67	10	50	10	74	10	67	10	260	10	125	10	60	A	233人	
		平均	50	7	29	8	47	7	48	6	207	5	74	8	41	B		
	女性	最大値	39	10	25	10	62	10	50	9	175	7	62	10	56	A	10人	
		平均	31	7	20	8	50	7	38	5	146	5	31	6	38	B		
50～ 54歳	男性	最大値	75	10	54	10	75	10	65	10	250	9	115	10	59	A	278人	
		平均	49	6	27	8	46	6	46	6	202	5	63	7	38	B		
	女性	最大値	43	10	22	8	61	10	45	7	168	6	62	10	51	A	2人	
		平均	35	8	18	7	54	8	43	7	161	6	51	9	45	A		
55～ 60歳	男性	最大値	80	10	48	10	75	10	75	10	300	10	110	10	60	A	418人	
		平均	47	6	25	7	42	5	43	5	189	4	53	6	33	B		
	女性	最大値	31	7	15	6	60	10	39	5	170	7	26	6	41	A	3人	
		平均	27	5	11	4	41	5	24	2	119	3	17	4	23	D		

※ 一部未実施者を除く。

(教育課)

※ 全年齢には、61～65歳の消防職員も含む。

横浜ヘリポート

■ 航空消防隊の運航状況

令和5年度

項目	機別	合計		第1航空隊		第2航空隊	
		回数	時間	回数	時間	回数	時間
合計		376	307:40	104	87:10	272	220:30
災害出場		105	86:59	12	10:45	93	76:14
内訳	火災	63	36:44	11	8:50	52	27:54
	火災以外（救助・救急・調査・警戒・その他）	-	-	-	-	-	-
	応援	42	50:15	1	1:55	41	48:20
訓練 （航空隊訓練・消防訓練）		225	195:09	70	65:10	155	129:59
調査・視察等 （離着陸場・行政視察・空撮）		46	25:32	22	11:15	24	14:17

（航空科・整備科）

横浜市民防災センター

■ 施設利用者

過去3年間

区分			令和5年度	令和4年度	令和3年度	開館からの累計
来場者合計			72,149人	53,926人	45,818人	2,047,531人
団体 個人 別	団体	団体数	1,645団体	1,245団体	803団体	31,489団体
		人数	38,866人	31,336人	18,652人	1,134,608人
	個人	33,283人	22,590人	27,166人	912,923人	
1日当たりの来場者数			233人	175人	155人	154人
開館日数			309日	308日	296日	13,249日

（横浜市民防災センター）

■ 団体別来館状況

過去2年間

団体区分	令和5年度				令和4年度				
	人数(人)	(%)	団体数	(%)	人数(人)	(%)	団体数	(%)	
合計	38,866	100.0%	1,645	100.0%	31,336	100.0%	1,245	100.0%	
自治会・町内会	2,777	7.1%	152	9.2%	2,024	6.5%	94	7.6%	
家庭防災員	787	2.0%	32	1.9%	1,076	3.4%	49	3.9%	
消防団員	700	1.8%	45	2.7%	479	1.5%	27	2.2%	
学校関係	幼稚園・保育園	1,158	3.0%	47	2.9%	1,058	3.4%	35	2.8%
	小・中学校	13,135	33.8%	208	12.6%	10,414	33.2%	151	12.1%
	その他学校関係	2,715	7.0%	99	6.0%	2,412	7.7%	105	8.4%
事業所	8,670	22.3%	617	37.5%	5,868	18.7%	439	35.3%	
官公署	1,337	3.4%	72	4.4%	2,242	7.2%	106	8.5%	
その他	7,587	19.5%	373	22.7%	5,763	18.4%	239	19.2%	

※少数点以下第2位を四捨五入している。

（横浜市民防災センター）

■ 音楽隊活動件数と観客数

過去3年間

年 度		令和5年度	令和4年度	令和3年度
合 計	総計	153 観客数 47,090	124 39,355	41 7,339
	派遣演奏計 (自主公演除く)	103 観客数 36,374	92 31,493	32 6,641
消 防 関 係	件数	17	15	5
	観客数	10,800	11,394	1,141
行 政 関 係	件数	35	32	10
	観客数	9,104	5,049	2,280
地域住民の催し	件数	44	36	11
	観客数	15,910	13,580	1,660
学校・施設関係	件数	5	6	6
	観客数	560	1,470	1,560
港 関 係	件数	-	-	-
	観客数	-	-	-
特 別 行 事 ^{※1}	件数	2	3	-
	観客数	374,500	383,000	-
自 主 公 演 ^{※2}	件数	50	32	9
	観客数	10,716	7,862	698

※1：『特別行事』とは、ザよこはまパレードなど観客数が1万人を超える（横浜市民防災センター）大規模な行事を指す。総計欄の派遣件数に計上するが、観客数には含まない。

※2：『自主公演』とは、音楽隊が企画・立案した演奏活動を指す。

■ 音楽隊による広報実施状況

令和5年度

区 分	広報対象者数 (観客数)(人)	広報 実施件数 ※1	内 訳 ^{※2}					
			火災	救急	自然災害	市(区) 政 策	音楽隊	市民防災 センター
合 計	38,797	128	35	19	39	2	115	51
消 防 関 係	7,100	12	4	2	2	-	10	4
行 政 関 係	7,269	24	7	4	5	-	24	12
地域住民の催し	13,382	41	14	9	9	-	39	20
学校・施設関係	560	5	5	1	5	-	4	1
港 関 係	-	-	-	-	-	-	-	-
特 別 行 事 ^{※3}	374,500	2	-	-	-	-	2	-
自 主 企 画	10,486	44	5	3	18	2	36	14

※1：広報実施件数には、広報を実施した演奏会などへの出向件数を計上（横浜市民防災センター）

※2：内訳には、広報の延べ件数を計上（広報実施件数とは必ずしも一致しない。）

※3：特別行事は、広報実施件数及び内訳には計上するが、広報対象者数には計上しない。

■ 消防音楽隊が派遣演奏を行った主な行事

令和5年度

年 月 日	名 称	場 所	内 容
R5/ 4 / 19	キュナード社客船 横浜寄港100周年記念セレモニー	横浜市役所アトリウム	演奏・式典
5 / 3	第71回 ザよこはまパレード	山下公園前～伊勢佐木町6丁目	行進
/ 5	元町安心・安全パレード2023	元町ショッピングストリート	演奏・行進
/ 21	セイコーゴールデングランプリ陸上2023横浜	日産スタジアム	演奏
6 / 2	令和5年度 横浜開港記念式典	横浜みなとみらいホール 大ホール	演奏・式典
/ 7	第48回神奈川県消防救助技術指導会	神奈川県総合防災センター・ 神奈川県消防学校	式典・SD
8 / 13	あつまれ！こども夏まつり	横浜市役所アトリウム	演奏
/ 28	子育てサロンしゅっぽぽ	東戸塚地域ケアプラザ	演奏
9 / 17	ぼうさいこくたい2023	横浜国立大学 教育文化ホール	演奏
10 / 1	昭和の秋まつり	群馬県昭和村総合福祉センター	演奏・SD
/ 29	横浜マラソン2023	横浜ランドマークタワー前	演奏
11 / 1	第72回 横浜市戦没者追悼式	三ツ沢公園内 横浜市慰霊塔前広場	式典
/ 25	2023ふるさと港北ふれあいまつり	横浜アリーナ	SD
12 / 1	南区制80周年記念式典	南公会堂	演奏・式典
/ 23	子ども安全フェスタ2023	横浜市役所アトリウム	演奏
R6/ 1 / 7	横浜消防出初式2024	赤レンガパーク	演奏・式典・ DP
2 / 17	クラウドファンディング型ふるさと納税 寄附結果報告特別コンサート	南公会堂	演奏・式典・ SD
3 / 16	NISSOホールディングスPresents 横浜市消防音楽隊創設65周年記念演奏会 躍進～明るい未来へ～	神奈川県民ホール	演奏・SD・ DP
/ 29	令和5年度 横浜市職員退職式	横浜市役所	演奏

《同一行事で複数回実施したもの》

期 間	名 称	場 所	内 容
R5/6/17, 10/28	防災ふれあいコンサート 2回	横浜市民防災センター	演奏・SD
R5/5～R6/1	横浜市消防音楽隊ランチコンサート 10回	横浜市役所アトリウム、新都市プラザ、 横浜マリントワー及び 横浜八景島シーパラダイス	演奏
R5/5～R6/3	避難訓練コンサート 6回	港南、緑の各区公会堂、 みどりアートパーク、テアトルフォンテ、 杉田劇場及び大さん橋ホール	演奏
R5/ ①8/25, 26 ②9/16, 10/7	横浜市消防音楽隊による中学校吹奏楽部 ワークショップ 6回	①丸山台中学校・軽井沢中学校・森中学校 ②横浜市民防災センター	演奏
R5/9/1, 5, 6	関東大震災特別ツアー 6回	横浜市民防災センター	演奏
R5/9/2, 3	横浜防災フェア2023 2回	赤レンガパーク	演奏・SD

※内容中DPはドリルパレード、SDはステージドリルを示す。

(横浜市民防災センター)

■ 月別音楽隊活動件数（活動区分別）

令和5年度

区 分	合 計	%	4月	5月	6月	7月	8月	9月	10月	11月	12月	1月	2月	3月
合 計	153	100.0	3	7	13	9	11	29	15	21	17	9	4	15
消 防 関 係	17	11.1	-	-	2	-	-	3	-	3	1	4	-	4
行 政 関 係	35	22.9	2	1	2	1	6	8	3	6	5	-	-	1
地域住民の催し	44	28.8	1	3	5	1	2	4	7	7	3	3	2	6
学校・施設関係	5	3.3	-	-	1	-	-	1	-	2	-	-	1	-
港 関 係	-	-	-	-	-	-	-	-	-	-	-	-	-	-
特 別 行 事	2	1.3	-	1	-	-	-	-	1	-	-	-	-	-
自 主 公 演	50	32.7	-	2	3	7	3	13	4	3	8	2	1	4

※各区分の%は、小数点以下第2位を四捨五入しているため、合計が100%にならないことがある。 (横浜市民防災センター)

■ 月別音楽隊活動内容（活動種類別）

令和5年度

区 分	合 計	%	4月	5月	6月	7月	8月	9月	10月	11月	12月	1月	2月	3月
合 計	196	100.0	5	9	19	11	12	35	20	26	20	13	6	20
式 典	20	10.2	2	-	4	-	-	2	2	2	2	2	1	3
演 奏	142	72.5	3	6	12	9	10	28	14	18	16	8	4	14
ステージドリル	28	14.3	-	-	3	2	2	4	4	6	2	2	1	2
ドリルパレード	2	1.0	-	-	-	-	-	-	-	-	-	1	-	1
行 進	4	2.0	-	3	-	-	-	1	-	-	-	-	-	-

※各区分の%は、小数点以下第2位を四捨五入しているため、合計が100%にならないことがある。 (横浜市民防災センター)

■ 音楽隊構成人員

令和5年4月1日現在

構成員		年代	計	10代	20代	30代	40代	50代	60代以上
総員			40	-	26	8	2	4	-
消防吏員	消防司令		1	-	-	1	-	-	-
	消防司令補		3	-	-	-	2	1	-
	消防士長		2	-	-	-	-	2	-
	消防士		-	-	-	-	-	-	-
消防局事務職員			9	-	6	2	-	1	-
会計年度任用職員※			25	-	20	5	-	-	-

※令和2年度以降、職員区分が「嘱託員」から「会計年度任用職員」(横浜市民防災センター)に変更となっている。

■ 楽器別編成

令和5年4月1日現在

楽器名	総計	消防吏員	消防局事務職員	会計年度任用職員
小計	39	5	9	25
指揮者	1	-	1	-
フルート・ピッコロ	3	1	1	1
オーボエ	1	-	-	1
E♭クラリネット	-	-	-	①
B♭クラリネット	6	-	1	5
バスクラリネット	-	-	-	①
ファゴット	-	-	-	-
アルトサクソ	2	-	1	1
テノールサクソ	2	1	-	1
バリトンサクソ	1	-	-	1
トランペット	6	-	1	5
フレンチホルン	5	2	-	3
ユーフォニウム	2	1	1	-
トロンボーン	3	-	1	2
チューバ	2	-	1	1
パーカッション	5	-	1	4

※丸数字は (横浜市民防災センター) 他の楽器と兼任

■ ドリル隊の編成

令和5年4月1日現在

楽器名	総計	消防吏員	消防局事務職員	会計年度任用職員
小計	32	3	8	21
ドラムメジャー	2	-	1	1
フルート	2	1	1	-
クラリネット	3	-	1	2
アルトサクソ	2	-	1	1
テナーサクソ	1	1	-	-
トランペット	3	-	1	2
マーチングメロフォン	2	1	-	1
ユーフォニウム	1	-	1	-
トロンボーン	2	-	-	2
マーチングチューバ	2	-	1	1
パーカッション	4	-	1	3
ストレート・トランペット	8	-	-	8

(横浜市民防災センター)

災害統計

火災状況

■ 火災の概要

1 火災件数

令和5年の火災件数は733件で、前年に比べ94件の増加となり、過去10年間（平成26年から令和5年）では5番目に多い件数であった。

2 火災種別

火災件数733件の内訳では、建物火災は438件（59.8%）で前年に比べ22件の増加、車両火災は87件（11.9%）で20件の増加、船舶火災は2件（0.3%）で2件の増加、その他の火災は206件（28.1%）で50件の増加となった。

3 焼損床面積

建物火災の焼損床面積は9,227㎡で、前年に比べ4,506㎡の増加となった。過去10年間（平成25年から令和4年）の平均と比べ、2,470㎡の増加となった。

4 火災による死傷者

火災による死者は15人で、前年と比べ1人の増加、負傷者は117人で前年と比べ29人の増加となった。

5 出火率

出火率（人口1万人当たりの出火件数をいう。）は1.9で、前年と比べ0.2の増加となった。

※ 小数点以下第2位四捨五入

■ 行政区別火災状況

行政区別で、最も多く火災が発生したのは、中区の88件、次いで港北区の75件、鶴見区の54件の順で、最も発生が少ない区は栄区の18件であった。

■ 火災種別ごとの火災状況

1 建物火災

建物火災は438件発生し、前年の416件と比べ22件増加した。

焼損床面積は9,227㎡で、前年の4,721㎡と比べ4,506㎡増加した。

損害額は6億2,716万5千円で、前年の4億1,481万6千円と比べ2億1,234万9千円増加した。

死傷者は、死者が15人、負傷者が99人発生した。

2 林野火災

林野火災は発生していない（前年0件）。

3 車両火災

車両火災は87件発生し、前年の67件と比べ20件増加した。

損害額は6,932万7千円で、前年の2,009万1千円と比べ4,923万6千円増加した。

死傷者は、死者が0人、負傷者が5人発生した。

4 船舶火災

船舶火災は2件発生し、前年の0件と比べ2件増加した。

損害額は21万円で、前年の0円と比べ21万円増加した。

死傷者は、発生していない。

5 航空機火災

航空機火災は発生していない（前年 0 件）。

6 その他の火災

その他の火災は206件発生し、前年の156件と比べ50件増加した。

損害額は948万 8 千円で、前年の1,170万 5 千円と比べ221万 7 千円減少した。

死傷者は、死者が 0 人、負傷者が13人発生した。

■ 出火原因

出火原因は、1 位「たばこ」、2 位「放火（疑いを含む）」、3 位「こんろ」が上位を占めている。1 位の「たばこ」と 2 位「放火（疑いを含む）」は、前年から 2 年連続である。

1 たばこについて

たばこによる火災は125件（全火災の17.1%）発生し、前年の104件と比べ21件増加した。

火災種別ごとでは、建物火災が60件、その他の火災が60件、車両火災が 4 件、船舶火災が 1 件発生した。

損害額は3,533万 4 千円で、前年の4,193万 8 千円と比べ660万 4 千円減少した。

死傷者は、死者が 4 人、負傷者が12人発生した。

2 放火（疑いを含む）について

放火（疑いを含む）による火災は115件（全火災の15.7%）発生し、前年の93件と比べ22件増加した。

火災種別ごとでは、その他の火災が75件、建物火災が38件、車両火災が 2 件発生した。

損害額は2,423万 1 千円で、前年の4,175万 1 千円と比べ1,752万円減少した。

死傷者は、死者が 1 人、負傷者が12人発生した。

3 こんろについて

こんろによる火災は81件（全火災の11.1%）発生し、前年の68件と比べ13件増加した。

火災種別ごとでは、建物火災が81件発生した。

損害額は3,447万 1 千円で、前年の1,239万円と比べ2,208万 1 千円増加した。

死傷者は、死者が 0 人、負傷者が27人発生した。

※ 小数点以下第 2 位四捨五入

■ 火災による死者

火災による死者は、15人発生し、前年の14人と比べ 1 人の増加となった。

1 死者の発生状況

(1) 死者発生経過別では、「逃げ遅れ」が 6 人（「逃げ切れなかった」が 4 人、「判断力・体力不足」が 1 人、「逃げる機会を失う」が 1 人）、「放火自殺等」が 1 人、不明が 8 人となっている。

(2) 死因別では、「焼死」が13人で最も多く、次いで「一酸化炭素中毒死」が 1 人、「放火自殺等」が 1 人となっている。

2 年齢別

年齢別では、65歳以上の高齢者が10人と最も多く、次いで50歳代が 3 人、60～64歳が 1 人、40歳代が 1 人で、65歳以上の高齢者の死者が死者全体の66.7%を占めている。

3 出火原因別

出火原因別発生状況は、「たばこ」が4人で最も多く、次いで「ストーブ」と「配線器具」と「放火（疑いを含む）」が1人となっている。

■ 火災による負傷者

火災による負傷者は117人発生し、前年の88人と比べ29人の増加となった。

1 負傷者の発生状況

(1) 負傷の原因別では、「火炎にあおられる・高温物に接触する」が59人で最も多く、次いで「煙を吸う」が33人となっている。

(2) 負傷時の状況別では、「消火中」が36人で最も多く、次いで「作業中」と「避難中」が25人となっている。

2 年代別

年代別では、10歳未満が4人、10歳～64歳が75人、65歳以上の高齢者が38人となっている。

3 出火原因別

出火原因別発生状況では、「こんろ」が27人で最も多く、次いで「たばこ」と「放火（疑いを含む）」が12人、「マッチ・ライター」が10人、「電気機器」と「配線器具」が7人となっている。

■ 火災の比較

令和5年中

区 分		年 別		
		令和5年	令和4年	増△減
火 災 種 別	総 件 数	733	639	94
	建 物 火 災	438	416	22
	林 野 火 災	-	-	-
	車 両 火 災	87	67	20
	船 舶 火 災	2	-	2
	航 空 機 火 災	-	-	-
	そ の 他 の 火 災	206	156	50
面焼 積損	建 物 (m ²)	9,227	4,721	4,506
	林 野 (a)	-	-	-
焼 損 棟 数		544	497	47
爆 発 被 害 棟 数		-	-	-
罹 災	世 帯	475	436	39
	人 員	945	812	133
損 害 額	総 計 (千円)	706,190	446,612	259,578
	建物火災 (千円)	627,165	414,816	212,349
	建物火災以外 (千円)	79,025	31,796	47,229
死 傷 者	死 者	15	14	1
	放 火 自 殺 者	1	2	△1
	負 傷 者	117	88	29
1 日 当 た り	火 災 件 数	2.0	1.8	0.2
	建 物 火 災	1.2	1.1	0.1
	焼 損 床 面 積 (m ²)	25.3	12.9	12.4
	焼 損 棟 数	1.5	1.4	0.1
	損 害 額 (千円)	1,934.8	1,223.6	711.2
建 物 火 災 1 件 当 た り	焼 損 床 面 積 (m ²)	21.1	11.3	9.8
	焼 損 棟 数	1.2	1.2	-
	損 害 額 (千円)	1,431.9	997.2	434.7
市民1人当たりの損害額 (千円)		0.2	0.1	0.1
市民1世帯当たりの損害額 (千円)		0.4	0.3	0.1
出 火 率		1.9	1.7	0.2

(調査係)

■ 月別火災状況

令和5年中

区分		月別												
		総計	1月	2月	3月	4月	5月	6月	7月	8月	9月	10月	11月	12月
火災種別	総件数	733	66	72	75	62	53	51	74	51	54	60	49	66
	建物火災	438	45	39	39	27	32	33	40	33	38	39	30	43
	林野火災	-	-	-	-	-	-	-	-	-	-	-	-	-
	車両火災	87	6	3	9	13	8	3	12	9	5	6	5	8
	船舶火災	2	-	-	-	-	-	-	-	-	-	1	1	-
	航空機火災	-	-	-	-	-	-	-	-	-	-	-	-	-
	その他の火災	206	15	30	27	22	13	15	22	9	11	14	13	15
焼損面積	建物 (㎡)	9,227	1,002	480	277	986	289	979	546	297	938	443	2,409	581
	林野 (a)	-	-	-	-	-	-	-	-	-	-	-	-	-
焼損棟数		544	61	43	45	41	40	35	58	40	55	43	34	49
爆発被害棟数		3	-	-	-	-	-	1	-	-	1	-	1	-
罹災	世帯	475	58	45	37	36	29	37	48	46	39	43	24	33
	人員	945	108	103	72	60	54	70	95	91	89	81	51	71
損害額	総計 (千円)	706,190	45,414	21,155	18,496	59,691	43,567	55,796	47,283	68,604	48,926	44,217	144,269	108,772
	建物火災	627,165	43,317	18,298	15,912	46,559	42,028	51,153	43,700	50,817	47,461	38,608	141,980	87,332
	林野火災	-	-	-	-	-	-	-	-	-	-	-	-	-
	車両火災	69,327	2,086	152	2,039	12,892	1,273	4,442	3,324	16,096	1,048	4,366	338	21,271
	船舶火災	210	-	-	-	-	-	-	-	-	-	210	-	-
	その他の火災	9,488	11	2,705	545	240	266	201	259	1,691	417	1,033	1,951	169
死傷者	死者	15	2	1	1	2	1	-	1	2	2	-	1	1
	放火自殺者	1	-	-	-	-	-	-	-	-	-	-	1	-
	負傷者	117	14	12	2	7	9	14	20	7	6	11	7	8
行政区別	鶴見	54	6	5	9	6	5	-	4	6	4	3	5	1
	神奈川	43	4	4	11	4	3	2	3	1	4	1	4	2
	西	38	2	3	4	3	2	5	5	2	5	2	1	4
	中	88	9	6	5	6	6	8	9	6	7	8	10	8
	南	47	5	6	3	3	5	3	4	4	3	5	2	4
	港南	26	2	1	3	3	2	1	4	1	2	2	2	3
	保土ヶ谷	31	1	3	3	3	2	2	1	4	5	1	2	4
	旭	46	7	5	3	3	2	1	4	8	1	5	3	4
	磯子	22	1	2	1	2	1	2	3	1	2	1	2	4
	金沢	38	3	2	2	6	6	3	2	1	1	8	1	3
	港北	75	4	14	5	5	9	5	6	6	4	6	3	8
	緑	26	2	3	1	3	3	3	4	1	1	2	1	2
	青葉	38	4	1	6	1	3	4	7	1	4	2	3	2
	都筑	34	3	5	1	4	1	1	4	-	3	4	3	5
	戸塚	49	6	5	7	6	1	3	10	3	-	1	1	6
	栄	18	1	1	1	3	-	1	2	3	4	-	1	1
泉	30	2	1	5	-	2	3	-	2	3	6	2	4	
瀬谷	30	4	5	5	1	-	4	2	1	1	3	3	1	

(調査係)

■ 火災種別ごとの被害状況

令和5年中

区 分		年 別		
		令和5年	令和4年	増△減
合 計	火 災 件 数	733	639	94
	焼 損 床 面 積 (m ²)	9,227	4,721	4,506
	林野焼損面積 (a)	-	-	-
	焼 損 棟 数	544	497	47
	爆 発 被 害 棟 数	-	-	-
	損 害 額 (千円)	706,190	446,612	259,578
	死 者	15	14	1
負 傷 者	117	88	29	
建 物 火 災	火 災 件 数	438	416	22
	焼 損 床 面 積 (m ²)	9,223	4,721	4,502
	焼 損 棟 数	537	496	41
	爆 発 被 害 棟 数	-	-	-
	損 害 額 (千円)	627,165	414,816	212,349
	死 者	15	13	2
	負 傷 者	99	84	15
林 野 火 災	火 災 件 数	-	-	-
	焼 損 面 積 (a)	-	-	-
	焼 損 棟 数	-	-	-
	爆 発 被 害 棟 数	-	-	-
	損 害 額 (千円)	-	-	-
	死 者	-	-	-
	負 傷 者	-	-	-
車 両 火 災	火 災 件 数	87	67	20
	焼 損 床 面 積 (m ²)	-	-	-
	焼 損 棟 数	2	1	1
	爆 発 被 害 棟 数	-	-	-
	損 害 額 (千円)	69,327	20,091	49,236
	死 者	-	-	-
	負 傷 者	5	1	4
船 舶 火 災	火 災 件 数	2	-	2
	焼 損 床 面 積 (m ²)	-	-	-
	焼 損 棟 数	-	-	-
	爆 発 被 害 棟 数	-	-	-
	損 害 額 (千円)	210	-	210
	死 者	-	-	-
	負 傷 者	-	-	-
航 空 機 火 災	火 災 件 数	-	-	-
	焼 損 床 面 積 (m ²)	-	-	-
	焼 損 棟 数	-	-	-
	爆 発 被 害 棟 数	-	-	-
	損 害 額 (千円)	-	-	-
	死 者	-	-	-
	負 傷 者	-	-	-
そ の 他 の 火 災	火 災 件 数	206	156	50
	焼 損 床 面 積 (m ²)	4	-	4
	焼 損 棟 数	5	-	5
	爆 発 被 害 棟 数	-	-	-
	損 害 額 (千円)	9,488	11,705	△2,217
	死 者	-	1	△1
	負 傷 者	13	3	10

(調査係)

原因別火災状況

令和5年中

原因別	区分	火災件数	火災の種類					その他の火災	焼損床面積 (㎡)	損害額 (千円)	死者	負傷者
			建物火災	林野火災	車両火災	船舶火災	航空機火災					
総計		733	438	-	87	2	-	206	9,227	706,190	15	117
たばこ		125	60	-	4	1	-	60	617	35,334	4	12
こんろ		81	81	-	-	-	-	-	350	34,471	-	27
電気こんろ		6	6	-	-	-	-	-	18	917	-	1
都市ガスこんろ		59	59	-	-	-	-	-	209	29,996	-	22
プロパンガスこんろ		5	5	-	-	-	-	-	15	1,493	-	-
油を燃料とするこんろ		-	-	-	-	-	-	-	-	-	-	-
その他のこんろ		11	11	-	-	-	-	-	108	2,065	-	4
かまど		1	-	-	-	-	-	1	-	-	-	-
風呂かまど		1	1	-	-	-	-	-	-	4	-	-
炉		2	1	-	-	-	-	1	32	5,177	-	2
焼却炉		2	-	-	-	-	-	2	-	-	-	-
ストーブ		16	16	-	-	-	-	-	303	30,549	1	3
電気ストーブ		11	11	-	-	-	-	-	254	25,148	1	1
都市ガスストーブ		1	1	-	-	-	-	-	-	-	-	1
プロパンガスストーブ		-	-	-	-	-	-	-	-	-	-	-
油を燃料とするストーブ		3	3	-	-	-	-	-	49	5,360	-	1
その他のストーブ		1	1	-	-	-	-	-	-	41	-	-
こたつ		-	-	-	-	-	-	-	-	-	-	-
ボイラー		-	-	-	-	-	-	-	-	-	-	-
煙突・煙道		1	-	-	-	-	-	1	-	-	-	-
排気管		20	2	-	16	1	-	1	-	21,317	-	-
電気機器		74	53	-	17	-	-	4	173	44,711	-	7
電気装置		12	6	-	4	-	-	2	-	8,959	-	-
電灯・電話等の配線		18	10	-	2	-	-	6	286	13,693	-	2
内燃機関		6	-	-	6	-	-	-	-	2,931	-	-
配線器具		44	44	-	-	-	-	-	812	59,098	1	7
火遊び		5	2	-	-	-	-	3	-	76	-	1
マッチ・ライター		13	11	-	2	-	-	-	180	4,270	-	10
たき火		9	2	-	-	-	-	7	20	434	-	1
溶接機・切断機		9	5	-	1	-	-	3	345	8,068	-	3
灯火		10	10	-	-	-	-	-	237	8,903	-	-
衝突の火花		3	-	-	2	-	-	1	-	2,172	-	1
取灰		3	2	-	-	-	-	1	292	18,521	-	-
火入れ		4	-	-	-	-	-	4	-	3	-	-
放火		67	24	-	1	-	-	42	105	9,354	1	10
放火の疑い		48	14	-	1	-	-	33	355	14,877	-	2
その他		123	68	-	25	-	-	30	308	47,872	-	17
不明		36	26	-	6	-	-	4	4,812	335,396	8	12

(調査係)

■ 死者発生経過・死因

令和5年中

区分	年齢層	計	年齢層								
			10歳未満	10歳代	20歳代	30歳代	40歳代	50歳代	60～64歳	65歳以上	年齢不明
計		15	-	-	-	-	1	3	1	10	-
死者発生経過	発見遅れ	-	-	-	-	-	-	-	-	-	-
	判断力・体力不足	1	-	-	-	-	-	-	-	1	-
	逃げる暇なし	-	-	-	-	-	-	-	-	-	-
	逃げる機会を失う	1	-	-	-	-	-	-	-	1	-
	逃げ切れなかった	4	-	-	-	-	1	-	-	3	-
	再進入	-	-	-	-	-	-	-	-	-	-
	着衣着火	-	-	-	-	-	-	-	-	-	-
	放火自殺等	1	-	-	-	-	-	1	-	-	-
	その他	-	-	-	-	-	-	-	-	-	-
	不明	8	-	-	-	-	-	2	1	5	-
死因	焼死	13	-	-	-	-	1	1	1	10	-
	火傷死	-	-	-	-	-	-	-	-	-	-
	一酸化炭素中毒死	1	-	-	-	-	-	1	-	-	-
	爆死	-	-	-	-	-	-	-	-	-	-
	ショック死	-	-	-	-	-	-	-	-	-	-
	放火自殺等	1	-	-	-	-	-	1	-	-	-
	打撲・骨折死	-	-	-	-	-	-	-	-	-	-
	その他	-	-	-	-	-	-	-	-	-	-

(調査係)

■ 原因別死者発生状況

令和5年中

	計	たばこ	ストーブ	配線器具	放火(疑いを含む)	不明
火災件数(件)	15	4	1	1	1	8
死者(人)	15	4	1	1	1	8

(調査係)

■ 負傷の原因・負傷時の状況

令和5年中

	計	10歳未満					10歳～64歳					65歳以上				
		消火中	避難中	就寝中	作業中	その他	消火中	避難中	就寝中	作業中	その他	消火中	避難中	就寝中	作業中	その他
計	117	-	-	-	-	4	28	12	4	17	14	8	13	2	8	7
火炎にあおられる・高温物に接触	59	-	-	-	-	1	16	1	2	13	9	3	3	1	6	4
煙を吸う	33	-	-	-	-	1	8	7	1	1	1	3	8	1	-	2
飛散物、擦過	4	-	-	-	-	-	1	-	-	3	-	-	-	-	-	-
放射熱	4	-	-	-	-	-	-	2	-	-	-	2	-	-	-	-
飛び降り	1	-	-	-	-	-	-	-	-	-	-	-	1	-	-	-
その他	16	-	-	-	-	2	3	2	1	-	4	-	1	-	2	1

(調査係)

■ 原因別負傷者発生状況

令和5年中

	計	こんろ	たばこ	放火(疑いを含む)	マッチ・ライター	電気機器	その他・不明
火災件数(件)	98	26	10	9	7	6	40
負傷者(人)	117	27	12	12	10	7	49

(調査係)

■ 防火対象物の火災状況

火元の対象物別	区分	階 数 別 火																	
		総計	2階建以下					中層建物(3階建以上・31m以下)											
			小計	出火階			小計	出火階											
				地下	1階	2階		地下	1階	2階	3階	4階	5階	6階	7階	8階	9階	10階以上	
総計		733	199	4	124	71	202	2	49	38	48	26	15	6	8	3	3	4	
建築物火災		438	199	4	124	71	202	2	49	38	48	26	15	6	8	3	3	4	
1項	イ	劇場・映画館・演芸場・観覧場	-	-	-	-	-	-	-	-	-	-	-	-	-	-	-	-	
	ロ	公会堂・集会場	-	-	-	-	-	-	-	-	-	-	-	-	-	-	-	-	
2項	イ	キャバレー・ナイトクラブ等	-	-	-	-	-	-	-	-	-	-	-	-	-	-	-	-	
	ロ	遊技場・ダンスホール	1	-	-	-	1	-	1	-	-	-	-	-	-	-	-	-	
	ハ	性風俗関連特殊営業店舗	-	-	-	-	-	-	-	-	-	-	-	-	-	-	-	-	
	ニ	カラオケボックス等	1	-	-	-	1	-	-	-	1	-	-	-	-	-	-	-	
3項	イ	待合・料理店等	1	1	-	1	-	-	-	-	-	-	-	-	-	-	-	-	
	ロ	飲食店	9	6	-	5	1	3	-	1	-	1	-	-	-	1	-	-	
4項		物品販売店舗・展示場	5	2	-	1	1	3	-	1	1	1	-	-	-	-	-	-	
5項	イ	旅館・ホテル・宿泊所等	4	-	-	-	-	4	-	-	-	-	2	2	-	-	-	-	
	ロ	寄宿舎・下宿・共同住宅	145	41	-	17	24	91	1	14	19	25	15	8	2	2	1	1	3
6項	イ	病院・診療所・助産所	-	-	-	-	-	-	-	-	-	-	-	-	-	-	-	-	
	ロ	福祉施設	6	1	-	1	-	4	-	-	1	2	1	-	-	-	-	-	
	ハ	福祉施設(通所等)	2	-	-	-	-	2	-	-	2	-	-	-	-	-	-	-	
	ニ	幼稚園・特別支援学校	1	1	1	-	-	-	-	-	-	-	-	-	-	-	-	-	
7項		学校等	2	-	-	-	-	2	-	1	1	-	-	-	-	-	-	-	
8項		図書館・博物館・美術館等	-	-	-	-	-	-	-	-	-	-	-	-	-	-	-	-	
9項	イ	蒸気浴場・熱気浴場等	1	-	-	-	-	1	-	1	-	-	-	-	-	-	-	-	
	ロ	公衆浴場	-	-	-	-	-	-	-	-	-	-	-	-	-	-	-	-	
10項		車両の停車場等	-	-	-	-	-	-	-	-	-	-	-	-	-	-	-	-	
11項		神社・寺院・教会等	1	1	-	-	1	-	-	-	-	-	-	-	-	-	-	-	
12項	イ	工場・作業所	22	12	-	11	1	9	-	2	1	4	2	-	-	-	-	-	
	ロ	映画スタジオ・テレビスタジオ	-	-	-	-	-	-	-	-	-	-	-	-	-	-	-	-	
13項	イ	自動車車庫・駐車場	2	2	-	2	-	-	-	-	-	-	-	-	-	-	-	-	
	ロ	航空機の格納庫	-	-	-	-	-	-	-	-	-	-	-	-	-	-	-	-	
14項		倉庫	8	7	-	5	2	1	-	1	-	-	-	-	-	-	-	-	
15項		前各号に該当しない事業場	11	5	1	4	-	6	-	3	1	1	-	-	-	1	-	-	
16項	イ	複合用途防火対象物(特定)	81	8	-	5	3	54	1	20	6	8	5	4	4	4	1	-	1
	ロ	複合用途防火対象物(非特定)	12	1	-	1	-	9	-	1	-	3	1	1	-	-	1	2	-
16の2項		地下街	2	2	2	-	-	-	-	-	-	-	-	-	-	-	-	-	
16の3項		準地下街	-	-	-	-	-	-	-	-	-	-	-	-	-	-	-	-	
17項		文化財(建造物)	-	-	-	-	-	-	-	-	-	-	-	-	-	-	-	-	
18項		アーケード	-	-	-	-	-	-	-	-	-	-	-	-	-	-	-	-	
		専用住宅(長屋含む)	107	98	-	62	36	8	-	1	5	2	-	-	-	-	-	-	
		店舗等併用住宅	7	5	-	3	2	2	-	1	1	-	-	-	-	-	-	-	
		その他の建物	7	6	-	6	-	1	-	1	-	-	-	-	-	-	-	-	
		林野火災	-	-	-	-	-	-	-	-	-	-	-	-	-	-	-	-	
		車両火災	87	-	-	-	-	-	-	-	-	-	-	-	-	-	-	-	
		船舶火災	2	-	-	-	-	-	-	-	-	-	-	-	-	-	-	-	
		航空機火災	-	-	-	-	-	-	-	-	-	-	-	-	-	-	-	-	
		その他の火災	206	-	-	-	-	-	-	-	-	-	-	-	-	-	-	-	

災 件 数												防管設置対象				初期消火状況			焼 損 床 面 積 (㎡)	損 害 額 (千円)	死 者	負 傷 者	
小 計	高層建物(31m超)											屋 外	選 任 (届出済)	選 任 (未届出)	一 部 未 選 任	未 選 任	成 功	失 敗					な し
	地下	1階	2階	3階	4階	5階	6階	7階	8階	9階	10階以上												
31	2	2	2	1	3	2	2	1	2	2	12	6	135	6	25	15	354	112	267	9,227	706,190	15	117
31	2	2	2	1	3	2	2	1	2	2	12	6	135	6	25	15	229	59	150	9,223	627,165	15	99
-	-	-	-	-	-	-	-	-	-	-	-	-	-	-	-	-	-	-	-	-	-	-	-
-	-	-	-	-	-	-	-	-	-	-	-	-	-	-	-	-	-	-	-	-	-	-	-
-	-	-	-	-	-	-	-	-	-	-	-	-	-	-	-	-	-	-	-	-	-	-	-
-	-	-	-	-	-	-	-	-	-	-	-	-	1	-	-	-	1	-	-	-	-	1	-
-	-	-	-	-	-	-	-	-	-	-	-	-	-	-	-	-	-	-	-	-	-	-	-
-	-	-	-	-	-	-	-	-	-	-	-	-	1	-	-	-	1	-	-	-	-	-	-
-	-	-	-	-	-	-	-	-	-	-	-	-	1	-	-	-	-	-	1	-	-	-	-
-	-	-	-	-	-	-	-	-	-	-	-	-	2	-	-	1	5	1	3	1	123	-	2
-	-	-	-	-	-	-	-	-	-	-	-	-	3	-	-	-	1	1	3	454	21,798	-	-
-	-	-	-	-	-	-	-	-	-	-	-	-	4	-	-	-	4	-	-	-	6	-	-
11	-	-	-	-	2	1	2	1	1	-	4	2	54	2	-	8	73	16	56	1,176	106,285	7	36
-	-	-	-	-	-	-	-	-	-	-	-	-	-	-	-	-	-	-	-	-	-	-	-
-	-	-	-	-	-	-	-	-	-	-	-	1	5	-	-	-	5	-	1	10	2,314	-	2
-	-	-	-	-	-	-	-	-	-	-	-	-	1	-	-	-	2	-	-	-	10	-	-
-	-	-	-	-	-	-	-	-	-	-	-	-	1	-	-	-	-	-	1	-	-	-	-
-	-	-	-	-	-	-	-	-	-	-	-	-	2	-	-	-	1	-	1	-	4,555	-	3
-	-	-	-	-	-	-	-	-	-	-	-	-	-	-	-	-	-	-	-	-	-	-	-
-	-	-	-	-	-	-	-	-	-	-	-	-	1	-	-	-	1	-	-	-	9	-	-
-	-	-	-	-	-	-	-	-	-	-	-	-	-	-	-	-	-	-	-	-	-	-	-
-	-	-	-	-	-	-	-	-	-	-	-	-	-	1	-	-	-	-	-	-	-	-	-
-	-	-	-	-	-	-	-	-	-	-	-	-	-	1	-	-	-	1	-	847	42,733	-	2
-	-	-	-	-	-	-	-	-	-	-	-	1	10	-	-	1	11	3	8	2,375	124,086	-	1
-	-	-	-	-	-	-	-	-	-	-	-	-	-	-	-	-	-	-	-	-	-	-	-
-	-	-	-	-	-	-	-	-	-	-	-	-	2	-	-	-	-	1	1	-	4,484	-	-
-	-	-	-	-	-	-	-	-	-	-	-	-	-	-	-	-	-	-	-	-	-	-	-
-	-	-	-	-	-	-	-	-	-	-	-	-	-	-	-	-	3	3	2	371	15,723	-	-
-	-	-	-	-	-	-	-	-	-	-	-	-	3	-	-	-	5	1	5	346	34,283	-	1
18	2	2	2	1	-	1	-	-	1	2	7	1	40	3	20	3	43	9	29	357	51,249	-	6
2	-	-	-	-	1	-	-	-	-	-	1	-	3	-	4	2	8	-	4	-	81	-	-
-	-	-	-	-	-	-	-	-	-	-	-	-	1	-	1	-	2	-	-	-	93	-	-
-	-	-	-	-	-	-	-	-	-	-	-	-	-	-	-	-	-	-	-	-	-	-	-
-	-	-	-	-	-	-	-	-	-	-	-	-	-	-	-	-	-	-	-	-	-	-	-
-	-	-	-	-	-	-	-	-	-	-	-	1	-	-	-	-	57	21	29	2,832	202,995	8	44
-	-	-	-	-	-	-	-	-	-	-	-	-	-	-	-	-	2	2	3	349	14,516	-	1
-	-	-	-	-	-	-	-	-	-	-	-	-	-	-	-	-	4	-	3	105	1,821	-	1
-	-	-	-	-	-	-	-	-	-	-	-	-	-	-	-	-	-	-	-	-	-	-	-
-	-	-	-	-	-	-	-	-	-	-	-	-	-	-	-	-	28	21	38	-	69,327	-	5
-	-	-	-	-	-	-	-	-	-	-	-	-	-	-	-	-	1	-	1	-	210	-	-
-	-	-	-	-	-	-	-	-	-	-	-	-	-	-	-	-	-	-	-	-	-	-	-
-	-	-	-	-	-	-	-	-	-	-	-	-	-	-	-	-	96	32	78	4	9,488	-	13

(調査係)

■ 全国大都市等の火災状況

令和5年中

区分 都市別	火災 件数	火災の種類						焼 損 面 積		損 害 額 (千円)	死 者	負 傷 者	出 火 率
		建 物 火 災	林 野 火 災	車 両 火 災	船 舶 火 災	航 空 機 火 災	そ の 他 の 火 災	建 物 (㎡)	林 野 (a)				
全 国	38,659	20,968	1,290	3,523	58	1	12,819	1,017,598	82,943	93,915,275	1,500	5,731	3.1
神奈川県	2,052	1,245	9	195	3	-	600	28,648	204	5,291,510	55	355	2.2
大都市													
横浜市	733	438	-	87	2	-	206	9,227	-	706,190	15	117	1.9
札幌市	385	285	-	45	-	-	54	3,309	-	296,071	25	59	2.0
仙台市	246	153	-	17	-	-	76	2,372	-	252,361	14	39	2.2
さいたま市	313	176	-	27	-	-	110	3,818	-	367,819	14	51	2.3
千葉市	262	145	2	32	-	-	83	3,118	24	437,350	8	43	2.7
東京都	4,329	3,057	7	218	2	-	1,045	17,316	115	5,091,274	86	750	3.1
川崎市	390	270	-	27	-	-	93	3,212	-	473,175	3	56	2.5
相模原市	150	98	2	7	-	-	43	1,449	42	142,943	8	41	2.1
新潟市	172	103	1	15	1	-	52	5,645	35	415,527	8	32	2.2
静岡市	188	105	5	29	-	-	49	4,317	30	402,369	8	34	2.2
浜松市	168	100	1	21	-	-	46	6,395	7	538,797	10	24	2.1
名古屋市	550	355	-	61	-	-	134	6,720	-	816,689	20	120	2.4
京都市	220	158	2	16	-	-	44	2,326	2	235,065	12	46	1.6
大阪市	707	551	-	42	2	-	112	7,178	-	791,599	25	179	2.6
堺市	188	130	-	23	-	-	35	3,371	-	380,506	2	29	2.0
神戸市	392	236	10	30	-	-	116	3,453	175	469,764	12	58	2.6
岡山市	203	102	16	18	-	-	67	5,926	1,131	344,042	13	34	2.8
広島市	249	160	2	19	-	-	68	4,810	5	546,052	12	49	2.0
北九州市	197	115	1	20	-	-	61	2,653	1	164,598	10	30	2.2
福岡市	283	207	2	18	-	-	56	2,102	2	179,917	10	47	1.8
熊本市	183	101	4	19	1	-	58	3,455	22	221,085	7	30	2.4
主な県内都市													
横須賀市	103	59	-	10	1	-	33	1,745	-	334,120	7	30	2.5
平塚市	55	35	-	2	-	-	18	1,118	-	94,560	4	19	2.1
鎌倉市	40	28	1	2	-	-	9	407	-	86,280	2	14	2.3
藤沢市	113	64	-	13	-	-	36	568	-	33,724	2	15	2.5
小田原市	96	49	-	15	-	-	32	997	-	247,648	4	9	3.3
茅ヶ崎市	56	41	-	3	-	-	12	529	-	108,652	-	13	1.9
逗子市	8	4	-	2	-	-	2	32	-	5,339	-	2	1.4
秦野市	48	30	-	5	-	-	13	954	-	118,052	4	9	3.0
厚木市	59	28	3	5	-	-	23	4,936	7	377,877	2	7	2.6
大和市	49	29	-	4	-	-	16	76	-	9,745	1	2	2.0
伊勢原市	21	8	2	1	-	-	10	45	152	95,403	-	2	2.1
海老名市	29	10	1	4	-	-	14	79	-	21,386	1	2	2.1
座間市	38	20	-	2	-	-	16	1,173	-	38,950	-	1	2.9
綾瀬市	21	11	-	1	-	-	9	426	-	65,176	1	-	2.5

※東京都は、東京消防庁管内の数字であり、概数値（稲城市、島しょは含まない。）
 静岡市、堺市、岡山市、広島市、熊本市、横須賀市、小田原市、茅ヶ崎市の火災統計値は受託地域の数値を含む。
 出火率について、参考とする人口データの入手時期は各都市ごとに異なる。
 火災統計数値は速報値

(調査係)

消防隊の活動状況

■ 出場状況

令和5年は、市内の災害（火災及び火災以外）22,816件（前年22,413件）の事案に60,849隊、209,759人（前年58,561隊、201,038人）が出場した。この内訳は、市内で発生した火災への出場が733件、6,329隊、23,501人、市内で発生した火災以外への出場が22,083件、54,520隊、186,258人である。

なお、市外で発生した事案への出場は110件、222隊、921人である。

■ 車種別出場状況

市内の災害（火災及び火災以外）に出場した60,849隊（前年58,561隊）の主な車種別の出場状況は、普通消防車が929隊（前年1,139隊）、水槽付消防車が17,486隊（前年16,751隊）、救助工作車が6,570隊（前年6,127隊）、はしご車が2,204隊（前年1,785隊）である。

■ 放水の状況

733件の火災のうち、放水活動を実施した件数は272件で、その主な内訳は、建物火災に149件（54.8%）、車両火災に53件（19.5%）、船舶火災に1件（0.4%）、その他の火災に69件（25.4%）となっている。火災以外の災害は16件である。

また、火災のうち放水活動を実施した隊数は574隊である。

■ 放水量の状況

放水活動を実施した574隊についての総放水量は、4,544.6kℓ（前年2,848.5kℓ）である。このうち建物火災に限定した場合は、総放水量の約80.6%にあたる3,662.3kℓである。

■ 資機材等の使用状況

火災に出場した消防隊が使用した主な車両積載資機材の延べ使用回数は、空気呼吸器3,888回（前年3,217回）、とび口957回（前年695回）、携帯発電投光器165回（前年123回）、積載はしご157回（前年154回）である。

※ 小数点以下第2位四捨五入

■ 消防隊等の活動状況

令和5年中

	合計	火災							火災以外						
		小計	建物	林野	自動車	鉄道	船舶	その他	小計	救助	危険排除	調査・確認	救命	火災応援	その他
合計	件数 22,926	733	438	-	87	-	2	206	22,193	507	202	493	11,129	44	9,818
(A+B)	隊数 61,071	6,329	4,764	-	473	-	14	1,078	54,742	2,413	789	1,517	24,984	52	24,987
	人員 210,680	23,501	17,572	-	1,809	-	53	4,067	187,179	8,514	2,870	5,413	83,852	208	86,322
鶴見	件数 1,743	54	28	-	8	-	1	17	1,689	54	23	37	810	-	765
	隊数 4,596	466	314	-	57	-	13	82	4,130	297	87	101	1,682	-	1,963
	人員 17,072	1,791	1,189	-	219	-	48	335	15,281	1,131	347	385	6,119	-	7,299
神奈川	件数 1,358	43	27	-	5	-	1	10	1,315	31	7	24	606	-	647
	隊数 3,677	428	333	-	45	-	1	49	3,249	159	24	63	1,379	-	1,624
	人員 12,752	1,590	1,223	-	169	-	5	193	11,162	551	93	213	4,636	-	5,669
西	件数 886	38	29	-	3	-	-	6	848	7	9	9	381	-	442
	隊数 2,534	328	293	-	18	-	-	17	2,206	45	29	30	855	-	1,247
	人員 8,844	1,154	1,026	-	66	-	-	62	7,690	153	99	106	2,995	-	4,337
中	件数 1,976	88	49	-	8	-	-	31	1,888	27	18	54	755	-	1,034
	隊数 5,578	726	504	-	29	-	-	193	4,852	152	94	192	1,593	-	2,821
	人員 19,947	2,680	1,865	-	121	-	-	694	17,267	591	339	666	5,680	-	9,991
南	件数 1,446	47	33	-	5	-	-	9	1,399	56	13	33	655	-	642
	隊数 3,885	462	405	-	22	-	-	35	3,423	234	48	78	1,384	-	1,679
	人員 13,628	1,687	1,482	-	77	-	-	128	11,941	837	174	267	4,825	-	5,838
港南	件数 1,301	26	12	-	8	-	-	6	1,275	12	10	16	744	-	493
	隊数 3,211	226	153	-	39	-	-	34	2,985	81	32	82	1,612	-	1,178
	人員 11,066	874	573	-	158	-	-	143	10,192	284	116	295	5,509	-	3,988
保土ヶ谷	件数 1,314	31	17	-	3	-	-	11	1,283	33	10	35	622	-	583
	隊数 3,473	296	217	-	16	-	-	63	3,177	144	55	112	1,445	-	1,421
	人員 11,872	1,128	822	-	60	-	-	246	10,744	468	190	380	4,807	-	4,899
旭	件数 1,574	46	27	-	8	-	-	11	1,528	33	10	37	836	-	612
	隊数 4,194	445	336	-	65	-	-	44	3,749	191	50	113	1,909	-	1,486
	人員 14,435	1,618	1,230	-	235	-	-	153	12,817	659	174	402	6,381	-	5,201
磯子	件数 1,115	22	15	-	1	-	-	6	1,093	32	12	20	545	-	484
	隊数 3,532	287	229	-	1	-	-	57	3,245	159	75	49	1,469	-	1,493
	人員 10,538	1,000	796	-	5	-	-	199	9,538	516	249	166	4,079	-	4,528
金沢	件数 1,167	38	26	-	5	-	-	7	1,129	83	16	54	607	-	369
	隊数 3,415	280	213	-	19	-	-	48	3,135	307	48	189	1,505	-	1,086
	人員 10,904	1,022	774	-	72	-	-	176	9,882	1,023	179	631	4,557	-	3,492
港北	件数 1,609	75	41	-	7	-	-	27	1,534	19	15	19	788	-	693
	隊数 4,033	596	411	-	46	-	-	139	3,437	103	45	46	1,701	-	1,542
	人員 14,443	2,232	1,531	-	173	-	-	528	12,211	371	182	170	5,941	-	5,547
緑	件数 1,062	26	12	-	3	-	-	11	1,036	13	4	28	554	-	437
	隊数 2,534	191	131	-	11	-	-	49	2,343	70	18	74	1,151	-	1,030
	人員 9,377	763	513	-	46	-	-	204	8,614	245	71	287	4,199	-	3,812
青葉	件数 1,385	38	20	-	5	-	-	13	1,347	18	12	44	670	-	603
	隊数 3,263	258	177	-	21	-	-	60	3,005	81	25	123	1,414	-	1,362
	人員 11,727	994	687	-	78	-	-	229	10,733	309	94	469	4,927	-	4,934
都筑	件数 950	34	20	-	5	-	-	9	916	19	22	30	456	-	389
	隊数 2,404	320	236	-	29	-	-	55	2,084	79	73	101	947	-	884
	人員 8,801	1,247	916	-	109	-	-	222	7,554	287	271	372	3,380	-	3,244
戸塚	件数 1,523	49	27	-	8	-	-	14	1,474	33	8	20	784	-	629
	隊数 3,978	416	302	-	39	-	-	75	3,562	144	22	65	1,849	-	1,482
	人員 13,105	1,498	1,084	-	156	-	-	258	11,607	501	81	236	5,915	-	4,874
栄	件数 725	18	13	-	0	-	-	5	707	4	3	6	408	-	286
	隊数 2,013	105	84	-	0	-	-	21	1,908	27	22	13	1,008	-	838
	人員 6,223	360	280	-	0	-	-	80	5,863	89	71	46	3,053	-	2,604
泉	件数 852	30	24	-	3	-	-	3	822	14	7	7	492	-	302
	隊数 2,258	270	246	-	10	-	-	14	1,988	77	25	32	1,104	-	750
	人員 7,594	1,012	916	-	39	-	-	57	6,582	255	85	97	3,664	-	2,481
瀬谷	件数 830	30	18	-	2	-	-	10	800	7	3	9	416	-	365
	隊数 2,271	229	180	-	6	-	-	43	2,042	33	17	15	977	-	1,000
	人員 7,431	851	665	-	26	-	-	160	6,580	112	55	58	3,185	-	3,170
市内計 (A)	件数 22,816	733	438	-	87	-	2	206	22,083	495	202	482	11,129	-	9,775
	隊数 60,849	6,329	4,764	-	473	-	14	1,078	54,520	2,383	789	1,478	24,984	-	24,886
	人員 209,759	23,501	17,572	-	1,809	-	53	4,067	186,258	8,382	2,870	5,246	83,852	-	85,908
市外計 (B)	件数 110								110	12	-	11	-	44	43
	隊数 222								222	30	-	39	-	52	101
	人員 921								921	132	-	167	-	208	414

(消防係)

- ※ 縦軸の行政区は、災害が発生した場所を示す。
- ※ 縦軸の件数は、消防隊等が出場した災害事案の件数を示す(事後周知火災件数を含む。)
- ※ 縦軸の隊数及び人員は、災害発生場所に出場した消防隊等の数値を示す。
- ※ 横軸の火災以外は、消防隊等が行った活動により区分
- (1) 救助………要救助者の危険を排除するため人力、機械力、資機材等を用いて安全な状態にする活動及び人命検索活動
- (2) 危険排除……火災並びに公共危険及び人命危険が予測される状況で、被害防止及び被害軽減のため、その危険要因を排除する活動
(例:たき火の始末、なべの空焚きの処置、流出した危険物等の排除等)
- (3) 調査・確認……自然災害の調査活動、警戒区域の設定活動、二次災害防止活動、災害事案の有無を確認する活動を含む調査、警戒活動等の救助及び危険排除以外の活動
- (4) 救命………消防隊等が救命手当等を行った活動
- (5) その他………上記(1)~(4)以外的事案(災害に至らない事案及び誤虚報はこの区分を含む。)

■ 消防隊活動統計表

		火 災			建 物 火 災			火 災 以 外			
		出場件数	出場隊数	出場人員	出場件数	出場隊数	出場人員	出場件数	出場隊数	出場人員	
火 災	合 計	733	6,329	23,501	438	4,764	17,572	22,083	54,520	186,258	
	建 物	小計(a+b)	438	4,764	17,572	-	-	-	-	-	-
		延焼(a)	38	795	2,970	-	-	-	-	-	-
		不延焼(b)	400	3,969	14,602	-	-	-	-	-	-
		全焼(内数)	33	733	2,767	-	-	-	-	-	-
		半焼(内数)	17	346	1,269	-	-	-	-	-	-
		部分焼(内数)	85	1,464	5,336	-	-	-	-	-	-
		ぼや(内数)	303	2,221	8,200	-	-	-	-	-	-
	林 野	-	-	-	-	-	-	-	-	-	
	車 両	87	473	1,809	-	-	-	-	-	-	
	船 舶	2	14	53	-	-	-	-	-	-	
	航 空 機	-	-	-	-	-	-	-	-	-	
	そ の 他	雑草	-	-	-	-	-	-	-	-	-
	その他	206	1,078	4,067	-	-	-	-	-	-	
火 災 以 外	火災以外小計	-	-	-	-	-	-	22,083	54,520	186,258	
	救 助	-	-	-	-	-	-	495	2,383	8,382	
	危 険 排 除	-	-	-	-	-	-	202	789	2,870	
	調 査 ・ 確 認	-	-	-	-	-	-	482	1,478	5,246	
	火 災 応 援	-	-	-	-	-	-	-	-	-	
	救 命	-	-	-	-	-	-	11,129	24,984	83,852	
	そ の 他	-	-	-	-	-	-	9,775	24,886	85,908	
発 生 区	鶴 見	54	466	1,791	28	314	1,189	1,689	4,130	15,281	
	神 奈 川	43	428	1,590	27	333	1,223	1,315	3,249	11,162	
	西	38	328	1,154	29	293	1,026	848	2,206	7,690	
	中	88	726	2,680	49	504	1,865	1,888	4,852	17,267	
	南	47	462	1,687	33	405	1,482	1,399	3,423	11,941	
	港 南	26	226	874	12	153	573	1,275	2,985	10,192	
	保 土 ケ 谷	31	296	1,128	17	217	822	1,283	3,177	10,744	
	旭	46	445	1,618	27	336	1,230	1,528	3,749	12,817	
	磯 子	22	287	1,000	15	229	796	1,093	3,245	9,538	
	金 沢	38	280	1,022	26	213	774	1,129	3,135	9,882	
	港 北	75	596	2,232	41	411	1,531	1,534	3,437	12,211	
	緑	26	191	763	12	131	513	1,036	2,343	8,614	
	青 葉	38	258	994	20	177	687	1,347	3,005	10,733	
	都 筑	34	320	1,247	20	236	916	916	2,084	7,554	
	戸 塚	49	416	1,498	27	302	1,084	1,474	3,562	11,607	
	栄	18	105	360	13	84	280	707	1,908	5,863	
	泉	30	270	1,012	24	246	916	822	1,988	6,582	
瀬 谷	30	229	851	18	180	665	800	2,042	6,580		
市 外	-	-	-	-	-	-	-	-	-		
車 種 別	救 助 工 作 車	-	839	-	-	648	-	-	5,731	-	
	普 通 消 防 車	-	235	-	-	147	-	-	694	-	
	水 槽 付 消 防 車	-	2,003	-	-	1,513	-	-	15,483	-	
	は し ご 車	-	364	-	-	300	-	-	1,840	-	
	化 学 車	-	464	-	-	349	-	-	3,689	-	
	指 揮 車	-	1,082	-	-	751	-	-	1,533	-	
	救 急 車	-	368	-	-	286	-	-	18,943	-	
	消 防 艇	-	16	-	-	10	-	-	141	-	
	回 転 翼 航 空 機	-	50	-	-	42	-	-	12	-	
	そ の 他	-	908	-	-	718	-	-	6,454	-	

横浜市外の出場			放水件数	放水隊数	放水線数	放水口数	放水時間	放水量 単位：百ℓ	出場1件平均	
出場件数	出場隊数	出場人員							出場隊数	出場人員
110	222	921	272	574	659	983	47,501	45,446	8	31
-	-	-	149	372	461	713	37,303	36,623	10	38
-	-	-	34	140	210	343	23,375	26,078	21	77
-	-	-	115	232	251	370	13,928	10,545	9	34
-	-	-	33	147	217	359	24,609	27,118	22	84
-	-	-	17	58	64	112	5,353	3,891	20	73
-	-	-	60	116	128	172	4,770	4,623	16	59
-	-	-	39	51	52	70	2,571	991	7	25
-	-	-	-	-	-	-	-	-	-	-
-	-	-	53	90	84	108	2,655	2,172	6	19
-	-	-	1	1	1	2	30	15	7	27
-	-	-	-	-	-	-	-	-	-	-
-	-	-	-	-	-	-	-	-	-	-
-	-	-	69	111	113	160	7,513	6,636	5	19
110	222	921	16	16	16	24	228	795	-	-
12	30	132	1	1	1	5	5	1	-	-
-	-	-	5	5	5	6	70	113	-	-
11	39	167	2	2	2	2	-	406	-	-
44	52	208	1	1	-	-	3	14	-	-
-	-	-	-	-	-	-	-	-	-	-
43	101	414	7	7	8	11	150	261	-	-
-	-	-	20	45	57	84	3,826	3,073	3	10
-	-	-	18	38	40	56	2,288	2,045	3	9
-	-	-	9	18	16	20	505	164	3	10
-	-	-	23	35	34	46	1,155	805	3	10
-	-	-	19	41	46	72	3,268	3,327	3	9
-	-	-	13	21	20	27	1,411	586	2	8
-	-	-	14	28	33	54	3,521	2,997	3	9
-	-	-	25	63	67	94	3,438	4,054	3	9
-	-	-	12	31	40	57	3,852	3,197	3	9
-	-	-	13	17	22	31	1,797	828	3	9
-	-	-	29	57	63	97	3,900	5,113	2	9
-	-	-	8	18	20	32	1,660	1,854	2	9
-	-	-	19	33	36	56	1,356	1,736	2	8
-	-	-	18	47	59	88	5,947	6,593	2	9
-	-	-	21	44	54	73	3,024	2,473	3	8
-	-	-	5	10	9	17	645	440	3	9
-	-	-	9	23	34	59	4,830	6,184	3	9
-	-	-	12	20	25	44	1,303	758	3	9
110	222	921	1	1	-	-	3	14	3	14
-	37	-	-	-	-	-	-	-	-	-
-	2	-	-	-	-	-	-	-	-	-
-	56	-	-	-	-	-	-	-	-	-
-	2	-	-	-	-	-	-	-	-	-
-	43	-	-	-	-	-	-	-	-	-
-	8	-	-	-	-	-	-	-	-	-
-	45	-	-	-	-	-	-	-	-	-
-	2	-	-	-	-	-	-	-	-	-
-	14	-	-	-	-	-	-	-	-	-
-	13	-	-	-	-	-	-	-	-	-

(消防係)

救 急 状 況

■ 救急隊等の配置状況

令和6年3月31日現在、救急隊は18消防署と55消防出張所に85隊を配置し、併せて18消防署で30台の非常用救急車を保有している。

■ 救急活動状況

令和5年中の救急出場件数は254,636件で、前年に比べ10,550件（4.3%）増加、搬送人員は204,971人で、同様に12,798人（6.7%）増加した。

1日の平均出場件数は698件で、前年に比べ29件増加、1日の平均搬送人員は562人で、同様に35人増加した。

市民の救急車利用状況は、15人に1人の割合で救急車を利用しており、救急隊は2分4秒に1回の割合で出場した。

1隊あたりの年間平均出場件数は3,022件で、前年に比べ90件増加した。

事故種別では、急病が181,882件で全体の71.4%を占め最も多く、次いで一般負傷(44,776件)、転院搬送(11,133件)の順となった。

平均活動時間は、119番入電から現場到着まで11.2分（出場指令から現場到着までは8.8分）、現場到着から搬送開始まで25.4分、搬送開始から病院到着まで10.2分、119番入電から病院到着までは46.8分となった。

■ 救急出場件数の傾向

救急出場件数は25万件を超え、搬送人員とともに過去最多を記録した。

事故種別では、前年に比べ急病が7,704件（4.4%）、一般負傷が1,990件（4.7%）、転院搬送が281件（2.6%）、交通事故が154件（1.7%）増加した。

行政区別では、泉区以外全ての行政区で増加した。出場件数の多い行政区は、港北、鶴見、中の順となった。

時間帯別では、10時台が最も多く15,212件、次いで9時台、12時台の順となった。夜間は深夜に向かって徐々に減少し、3時台から4時台までの間は5,000件を下回った。

月別では、7月が最も多く25,154件で、次いで8月、12月の順となった。例年、夏季及び冬季は出場件数が多い傾向にあり、夏季は暑さにより体調を崩す方が多く、冬季はインフルエンザ等の感染症の影響を受けると考えられる。

曜日別では、最も多い月曜日（38,015件）と最も少ない水曜日（35,060件）の差は2,955件となった。

救急隊別では、中第1救急隊が4,295件で最も多く、次いで中第2救急隊（4,198件）、山下町救急隊（4,003件）の順となった。

■ 救急搬送人員の傾向

5歳ごとの年齢別では、80～84歳が25,187人、85～89歳が24,746人、75～79歳が19,649人の順となった。年代別では全搬送人員のうち高齢者（65歳以上）が115,137人（56.2%）で半数を超えており、次いで成人（18歳以上65歳未満）の65,963人（32.2%）となった。

傷病程度別では、軽症が98,660人（48.1%）、次いで中等症が89,176人（43.5%）、重症以上（重症・重篤・死亡）が17,130人（8.4%）の順となった。

※ 小数点以下第2位四捨五入

■ 救急活動の状況

令和5年中

区 分	令 和 5 年	令 和 4 年	増 △ 減
出 場 件 数	254,636	244,086	10,550
1 日 平 均 出 場 件 数	698	669	29
出場頻度 (○分○秒に1回)	2分4秒に1回	2分9秒に1回	-
市民の利用状況 ※1	15人に1人が利用	15人に1人が利用	-
1 隊 年 間 平 均 出 場 件 数 ※2	3,022	2,932	90
1 隊 1 日 平 均 出 場 件 数	8.3	8.0	0.3
搬 送 人 員	204,971	192,173	12,798
1 日 平 均 搬 送 人 員	562	527	35
不 取 扱 件 数	50,432	52,673	△ 2,241

※1 政策経営局統計資料による各年翌年1月1日現在の人口推計値を出場件数で除した値 (救急企画課)

※2 令和5年中の隊数は、いずみ野救急隊を $3 \div 12 = 0.25$ とし、84.25隊 (うち、6隊が日勤救急隊) で算出

■ 事故種別の状況

令和5年中

区 分	出 場 件 数				搬 送 人 員			
	令和5年	構成比	令和4年	増△減	令和5年	構成比	令和4年	増△減
合 計	254,636	100.0%	244,086	10,550	204,971	100.0%	192,173	12,798
急 病	181,882	71.4%	174,178	7,704	143,726	70.1%	133,370	10,356
一 般 負 傷	44,776	17.6%	42,786	1,990	38,373	18.7%	36,425	1,948
交 通 事 故	9,141	3.6%	8,987	154	7,600	3.7%	7,551	49
転 院 搬 送	11,133	4.4%	10,852	281	11,058	5.4%	10,757	301
自 損 行 為	1,583	0.6%	1,653	△70	959	0.5%	1,020	△61
加 害	1,169	0.5%	1,043	126	736	0.4%	684	52
労働災害事故	1,220	0.5%	1,204	16	1,172	0.6%	1,142	30
運動競技事故	1,291	0.5%	1,157	134	1,225	0.6%	1,107	118
火 災	797	0.3%	698	99	100	0.0%	83	17
水 難 事 故	64	0.0%	77	△13	13	0.0%	20	△7
医 師 搬 送	379	0.1%	456	△77	-	-	-	-
資器材等輸送	1	0.0%	3	△2	-	-	-	-
自然災害事故	2	0.0%	3	△1	2	0.0%	2	-
そ の 他	1,198	0.5%	989	209	7	0.0%	12	△5

※構成比は小数点以下第2位を四捨五入しているため、合計が100%にならないことがある。 (救急企画課)

■ 行政区別活動状況前年比較

令和5年中

区 分	出 場 件 数				搬 送 人 員			
	令和5年	令和4年	増△減	増減比	令和5年	令和4年	増△減	増減比
合 計	254,636	244,086	10,550	4.3%	204,971	192,173	12,798	6.7%
鶴 見	19,147	18,193	954	5.2%	15,572	14,252	1,320	9.3%
神 奈 川	15,679	15,247	432	2.8%	12,359	11,522	837	7.3%
西	10,749	10,039	710	7.1%	7,764	7,242	522	7.2%
中	18,760	17,591	1,169	6.6%	11,864	11,545	319	2.8%
南	15,877	15,269	608	4.0%	12,495	11,596	899	7.8%
港 南	15,465	14,484	981	6.8%	13,062	11,557	1,505	13.0%
保 土 ヶ 谷	13,804	13,354	450	3.4%	11,044	10,377	667	6.4%
旭	16,503	16,039	464	2.9%	13,557	12,676	881	7.0%
磯 子	11,869	11,184	685	6.1%	9,701	8,951	750	8.4%
金 沢	13,516	12,849	667	5.2%	11,437	10,821	616	5.7%
港 北	20,267	19,614	653	3.3%	15,919	15,169	750	4.9%
緑	11,542	10,745	797	7.4%	9,521	8,794	727	8.3%
青 葉	15,052	15,001	51	0.3%	12,237	12,119	118	1.0%
都 筑	11,176	10,453	723	6.9%	9,430	8,547	883	10.3%
戸 塚	18,554	17,855	699	3.9%	15,940	15,056	884	5.9%
栄	8,019	7,698	321	4.2%	7,103	6,705	398	5.9%
泉	9,991	10,042	△51	△0.5%	8,772	8,486	286	3.4%
瀬 谷	8,619	8,378	241	2.9%	7,159	6,720	439	6.5%
市 外	47	51	△4	△7.8%	35	38	△3	△7.9%

(救急企画課)

■ 行政区別出場件数

令和5年中

区分	合計	急病	一般負傷	交通事故	転院搬送	自損行為	加害	労働災害事故	運動競技事故	火災	水難事故	医師搬送	資器材等輸送	自然災害事故	その他
合計	254,636	181,882	44,776	9,141	11,133	1,583	1,169	1,220	1,291	797	64	379	1	2	1,198
鶴見	19,147	13,826	3,093	807	854	106	101	129	66	64	21	3	-	-	77
神奈川	15,679	11,205	2,604	580	717	95	72	85	91	54	5	111	-	-	60
西	10,749	7,594	2,069	325	360	64	68	69	29	35	7	92	-	-	37
中	18,760	13,121	3,356	605	831	127	254	125	78	109	10	9	-	-	135
南	15,877	11,730	2,747	470	476	130	95	32	48	56	6	3	-	1	83
港南	15,465	10,932	2,748	471	948	96	54	51	53	31	1	3	-	-	77
保土ヶ谷	13,804	9,885	2,435	512	484	74	51	53	80	30	-	132	-	-	68
旭	16,503	11,812	2,991	568	736	95	47	64	66	42	1	6	-	-	75
磯子	11,869	8,610	2,078	373	477	85	42	53	41	40	4	1	-	-	65
金沢	13,516	9,427	2,489	502	672	95	47	106	68	39	3	-	1	-	67
港北	20,267	14,586	3,453	637	939	113	62	97	199	61	1	7	-	-	112
緑	11,542	8,293	2,001	415	535	76	48	50	41	37	-	-	-	-	46
青葉	15,052	10,486	2,784	684	661	112	53	53	113	45	-	2	-	-	59
都筑	11,176	8,017	1,911	548	316	72	45	90	85	42	-	3	-	-	47
戸塚	18,554	12,833	3,237	677	1,346	105	58	66	110	37	2	4	-	-	79
栄	8,019	6,007	1,442	224	170	43	19	33	32	17	-	-	-	-	32
泉	9,991	7,170	1,781	343	445	53	22	33	66	32	2	2	-	1	41
瀬谷	8,619	6,338	1,556	369	166	42	31	31	25	24	-	-	-	-	37
市外	47	10	1	31	-	-	-	-	-	2	1	1	-	-	1

(救急企画課)

■ 行政区別搬送人員

令和5年中

区分	合計	急病	一般負傷	交通事故	転院搬送	自損行為	加害	労働災害事故	運動競技事故	火災	水難事故	医師搬送	資器材等輸送	自然災害事故	その他
合計	204,971	143,726	38,373	7,600	11,058	959	736	1,172	1,225	100	13	-	-	2	7
鶴見区	15,572	11,050	2,673	661	844	69	69	127	65	11	3	-	-	-	-
神奈川区	12,359	8,656	2,225	493	713	57	39	80	86	7	2	-	-	-	1
西区	7,764	5,265	1,698	244	360	48	48	67	27	6	1	-	-	-	-
中区	11,864	7,799	2,408	427	824	65	143	116	72	7	3	-	-	-	-
南区	12,495	9,146	2,287	383	476	65	52	30	44	9	2	-	-	1	-
港南区	13,062	9,078	2,420	409	942	65	43	49	51	5	-	-	-	-	-
保土ヶ谷	11,044	7,835	2,111	413	483	40	29	52	77	4	-	-	-	-	-
旭区	13,557	9,484	2,637	487	731	57	27	61	64	7	-	-	-	-	2
磯子区	9,701	6,926	1,802	318	474	58	29	51	39	3	1	-	-	-	-
金沢区	11,437	7,854	2,229	424	667	56	30	105	66	4	-	-	-	-	2
港北区	15,919	11,209	2,879	510	930	71	38	93	184	5	-	-	-	-	-
緑区	9,521	6,723	1,744	352	532	48	31	45	38	8	-	-	-	-	-
青葉区	12,237	8,334	2,408	582	655	65	36	51	102	4	-	-	-	-	-
都筑区	9,430	6,701	1,688	472	314	49	33	88	80	4	-	-	-	-	1
戸塚区	15,940	10,828	2,903	591	1,336	65	41	63	107	4	1	-	-	-	1
栄区	7,103	5,313	1,324	193	169	26	11	31	31	5	-	-	-	-	-
泉区	8,772	6,267	1,603	307	443	29	19	32	67	4	-	-	-	1	-
瀬谷区	7,159	5,250	1,333	308	165	26	18	31	25	3	-	-	-	-	-
市外	35	8	1	26	-	-	-	-	-	-	-	-	-	-	-

(救急企画課)

■ 時間帯別出場件数

令和5年中

区分	合計	急病	一般負傷	交通事故	転院搬送	自損行為	加害	労働災害事故	運動競技事故	火災	水難事故	医師搬送	資器材等輸送	自然災害事故	その他
合計	254,636	181,882	44,776	9,141	11,133	1,583	1,169	1,220	1,291	797	64	379	1	2	1,198
0時台	7,101	5,583	1,001	150	121	67	99	15	3	35	1	-	-	-	26
1時台	6,077	4,956	730	111	101	46	69	11	2	19	-	-	-	-	32
2時台	5,224	4,326	602	86	85	34	54	6	-	14	2	-	-	-	15
3時台	4,764	3,952	556	72	52	37	41	8	1	18	-	-	-	-	27
4時台	4,877	4,091	549	81	49	28	24	9	2	20	1	-	-	-	23
5時台	5,681	4,632	721	147	61	43	25	4	1	16	6	-	-	-	25
6時台	7,207	5,685	1,065	258	52	48	25	14	1	28	6	1	-	-	24
7時台	9,237	7,060	1,434	503	57	57	28	18	7	40	2	1	-	-	30
8時台	12,049	8,966	2,065	591	124	67	32	73	19	35	11	5	-	-	61
9時台	14,747	10,414	2,714	509	681	72	40	101	65	39	1	57	-	-	54
10時台	15,212	10,176	2,855	560	1,124	56	27	130	109	34	6	53	-	1	81
11時台	14,293	9,417	2,655	501	1,188	72	29	128	131	35	3	56	-	-	78
12時台	14,464	9,412	2,755	543	1,280	79	37	84	128	36	2	56	-	-	52
13時台	13,747	9,175	2,560	453	1,077	62	29	112	114	41	1	51	-	-	72
14時台	13,112	8,852	2,486	484	776	71	41	116	129	43	3	53	-	-	58
15時台	12,969	8,510	2,589	503	909	69	42	83	95	39	4	42	-	-	84
16時台	13,381	8,683	2,688	599	1,020	71	40	81	93	37	8	1	-	1	59
17時台	13,408	8,833	2,707	715	781	93	51	60	73	37	-	1	-	-	57
18時台	13,482	9,284	2,622	644	540	96	54	46	78	47	1	1	-	-	69
19時台	13,173	9,461	2,449	555	292	99	69	35	86	50	-	1	1	-	75
20時台	11,782	8,585	2,228	364	238	103	61	34	84	33	2	-	-	-	50
21時台	10,767	8,077	1,915	295	195	79	67	17	41	27	-	-	-	-	54
22時台	9,528	7,309	1,560	220	167	66	82	19	17	39	1	-	-	-	48
23時台	8,354	6,443	1,270	197	163	68	103	16	12	35	3	-	-	-	44

(救急企画課)

■ 時間帯別搬送人員

令和5年中

区分	合計	急病	一般負傷	交通事故	転院搬送	自損行為	加害	労働災害事故	運動競技事故	火災	水難事故	医師搬送	資器材等輸送	自然災害事故	その他
合計	204,971	143,726	38,373	7,600	11,058	959	736	1,172	1,225	100	13	-	-	2	7
0時台	5,223	4,085	775	114	118	46	62	15	3	4	1	-	-	-	-
1時台	4,470	3,652	554	85	100	32	33	10	1	3	-	-	-	-	-
2時台	3,870	3,192	463	71	84	20	33	5	-	1	1	-	-	-	-
3時台	3,580	2,978	435	52	52	28	24	8	-	1	-	-	-	-	2
4時台	3,712	3,110	443	62	49	18	16	9	2	3	-	-	-	-	-
5時台	4,440	3,609	610	114	61	27	12	3	1	1	2	-	-	-	-
6時台	5,761	4,533	910	207	52	29	15	11	1	2	1	-	-	-	-
7時台	7,529	5,738	1,244	422	56	24	16	17	6	4	-	-	-	-	2
8時台	10,220	7,570	1,873	497	121	38	28	70	18	3	2	-	-	-	-
9時台	12,786	8,935	2,506	433	677	45	22	100	63	5	-	-	-	-	-
10時台	12,977	8,523	2,584	467	1,117	33	16	121	107	7	1	-	-	1	-
11時台	11,945	7,661	2,365	425	1,181	36	20	122	124	9	1	-	-	-	1
12時台	12,091	7,638	2,434	462	1,276	47	30	77	120	6	1	-	-	-	-
13時台	11,454	7,466	2,258	382	1,068	34	20	109	111	5	1	-	-	-	-
14時台	10,707	7,056	2,169	399	771	40	27	114	126	5	-	-	-	-	-
15時台	10,567	6,748	2,243	421	903	41	32	82	90	5	1	-	-	-	1
16時台	10,963	6,858	2,328	520	1,013	51	22	78	89	3	-	-	-	1	-
17時台	10,819	6,919	2,306	601	775	52	33	60	68	5	-	-	-	-	-
18時台	10,700	7,226	2,188	530	535	62	36	42	72	9	-	-	-	-	-
19時台	10,301	7,301	2,017	465	289	61	47	34	83	4	-	-	-	-	-
20時台	9,177	6,586	1,836	304	236	69	36	34	76	-	-	-	-	-	-
21時台	8,233	6,057	1,586	244	194	49	44	17	35	7	-	-	-	-	-
22時台	7,192	5,482	1,259	162	167	36	49	18	17	2	-	-	-	-	-
23時台	6,254	4,803	987	161	163	41	63	16	12	6	1	-	-	-	-

(救急企画課)

■ 月別出場件数

令和5年中

区分	合計	急病	一般負傷	交通事故	転院搬送	自損行為	加害	労働災害事故	運動競技事故	火災	水難事故	医師搬送	資器材等輸送	自然災害事故	その他
合計	254,636	181,882	44,776	9,141	11,133	1,583	1,169	1,220	1,291	797	64	379	1	2	1,198
1月	22,108	16,075	3,915	634	922	97	92	88	72	76	1	37	-	-	99
2月	17,519	12,197	3,334	656	819	101	81	75	83	60	5	29	-	-	79
3月	18,272	12,531	3,473	746	880	139	97	126	105	54	4	26	-	-	91
4月	18,122	12,516	3,451	702	835	115	111	99	115	48	9	29	-	-	92
5月	19,969	14,096	3,522	757	888	155	135	86	138	59	8	31	-	-	94
6月	21,009	15,073	3,494	728	1,031	138	91	98	138	78	5	36	-	1	98
7月	25,154	18,432	4,112	767	1,060	163	117	140	140	80	4	33	-	-	106
8月	25,020	18,642	3,966	803	1,000	140	89	111	69	65	3	31	-	-	101
9月	22,389	16,470	3,578	782	869	142	85	130	123	68	8	25	-	-	109
10月	20,824	14,626	3,846	819	898	136	89	82	115	70	3	38	1	1	100
11月	20,100	13,976	3,771	816	914	133	91	81	117	62	6	32	-	-	101
12月	24,150	17,248	4,314	931	1,017	124	91	104	76	77	8	32	-	-	128

(救急企画課)

■ 月別搬送人員

令和5年中

区分	合計	急病	一般負傷	交通事故	転院搬送	自損行為	加害	労働災害事故	運動競技事故	火災	水難事故	医師搬送	資器材等輸送	自然災害事故	その他
合計	204,971	143,726	38,373	7,600	11,058	959	736	1,172	1,225	100	13	-	-	2	7
1月	16,971	11,978	3,287	522	911	58	53	83	69	10	-	-	-	-	-
2月	14,123	9,657	2,824	550	814	65	47	73	79	12	2	-	-	-	-
3月	14,950	10,157	2,954	607	876	80	59	117	97	3	-	-	-	-	-
4月	14,930	10,132	3,000	607	833	68	77	93	111	8	1	-	-	-	-
5月	16,365	11,430	3,010	637	884	99	84	82	131	7	1	-	-	-	-
6月	17,096	12,082	2,985	621	1,027	82	55	97	133	10	3	-	-	1	-
7月	19,889	14,238	3,526	644	1,044	91	65	134	130	14	1	-	-	-	2
8月	19,467	14,031	3,464	650	991	92	56	107	65	6	1	-	-	-	4
9月	17,758	12,789	3,080	639	863	86	56	124	115	4	1	-	-	-	1
10月	17,077	11,875	3,285	683	896	81	61	78	108	9	-	-	-	1	-
11月	16,575	11,395	3,259	675	908	79	58	79	115	6	1	-	-	-	-
12月	19,770	13,962	3,699	765	1,011	78	65	105	72	11	2	-	-	-	-

(救急企画課)

■ 曜日別出場件数

令和5年中

区分	合計	急病	一般負傷	交通事故	転院搬送	自損行為	加害	労働災害事故	運動競技事故	火災	水難事故	医師搬送	資器材等輸送	自然災害事故	その他
合計	254,636	181,882	44,776	9,141	11,133	1,583	1,169	1,220	1,291	797	64	379	1	2	1,198
日	37,606	27,775	6,974	1,055	638	227	222	90	336	111	6	-	-	-	172
月	38,015	27,400	6,349	1,270	1,945	246	141	189	109	115	11	79	1	-	160
火	35,501	25,068	6,111	1,371	1,911	222	144	192	115	104	4	73	-	-	186
水	35,060	24,919	6,011	1,316	1,750	218	158	179	149	120	7	71	-	-	162
木	35,622	25,304	6,149	1,352	1,708	251	159	206	136	98	12	80	-	-	167
金	36,027	25,340	6,289	1,403	1,922	206	140	210	127	136	8	74	-	2	170
土	36,805	26,076	6,893	1,374	1,259	213	205	154	319	113	16	2	-	-	181

(救急企画課)

■ 曜日別搬送人員

令和5年中

区分	合計	急病	一般負傷	交通事故	転院搬送	自損行為	加害	労働災害事故	運動競技事故	火災	水難事故	医師搬送	資器材等輸送	自然災害事故	その他
合計	204,971	143,726	38,373	7,600	11,058	959	736	1,172	1,225	100	13	-	-	2	7
日	29,972	21,798	5,973	854	635	146	137	86	323	16	3	-	-	-	1
月	30,839	21,822	5,494	1,073	1,927	140	87	181	100	12	2	-	-	-	1
火	28,837	19,974	5,286	1,144	1,906	125	100	182	105	11	2	-	-	-	2
水	28,176	19,655	5,159	1,067	1,740	124	96	172	143	16	3	-	-	-	1
木	28,755	20,125	5,190	1,135	1,692	160	111	198	128	15	-	-	-	-	1
金	28,958	19,914	5,386	1,185	1,910	129	85	205	124	17	1	-	-	2	-
土	29,434	20,438	5,885	1,142	1,248	135	120	148	302	13	2	-	-	-	1

(救急企画課)

■ 年齢別搬送人員の状況

令和5年中

区分	合計	急病	一般負傷	交通事故	転院搬送	自損行為	加害	労働災害事故	運動競技事故	火災	水難事故	自然災害事故	その他
合計	204,971	143,726	38,373	7,600	11,058	959	736	1,172	1,225	100	13	2	7
0～4歳	13,222	9,465	2,602	142	1,004	-	5	-	1	2	-	-	1
5～9歳	5,402	3,734	1,182	277	146	-	12	-	49	2	-	-	-
10～14歳	3,107	1,814	570	279	98	23	22	-	300	1	-	-	-
15～19歳	3,987	2,502	451	481	92	86	40	19	311	2	2	1	-
20～24歳	6,216	4,384	623	596	158	140	57	114	142	2	-	-	-
25～29歳	6,294	4,640	594	478	223	119	52	117	65	5	1	-	-
30～34歳	5,760	4,118	590	417	325	103	56	99	41	8	2	-	1
35～39歳	5,354	3,752	557	445	364	64	48	79	41	4	-	-	-
40～44歳	5,779	4,112	641	501	210	75	67	115	51	6	1	-	-
45～49歳	6,863	4,843	824	639	276	56	64	107	52	2	-	-	-
50～54歳	9,263	6,631	1,190	650	466	76	54	132	50	14	-	-	-
55～59歳	9,543	6,888	1,314	592	476	44	78	116	30	4	1	-	-
60～64歳	9,044	6,302	1,474	497	556	41	46	87	28	12	1	-	-
65～69歳	9,267	6,614	1,605	356	563	22	23	63	14	7	-	-	-
70～74歳	15,482	10,938	2,955	396	1,018	36	30	75	24	6	2	-	2
75～79歳	19,649	13,973	3,978	352	1,231	28	31	34	14	6	-	-	2
80～84歳	25,187	17,727	5,557	288	1,523	31	29	12	7	8	3	1	1
85～89歳	24,746	17,006	6,184	158	1,359	9	15	3	5	7	-	-	-
90～94歳	15,427	10,620	3,998	51	747	3	6	-	-	2	-	-	-
95～99歳	4,748	3,231	1,320	4	189	3	1	-	-	-	-	-	-
100歳以上	631	432	164	1	34	-	-	-	-	-	-	-	-

(救急企画課)

■ 性別別程度別搬送人員の状況

令和5年中

区 分	合 計	軽 症	中 等 症	重 症	重 篤	死 亡	そ の 他
		入 院 を 要 せ ず	生 命 危 険 な し 入 院 を 要 す	生 命 危 険 の 可 能 性 あり	生 命 危 険 切 迫 状 態	初 診 時 死 亡 確 認	医 師 の 診 断 無 し
全 体	204,971	98,660	89,176	11,542	4,615	973	5
男	104,293	49,679	44,771	6,600	2,698	542	3
女	100,678	48,981	44,405	4,942	1,917	431	2
新 生 児	411	61	280	58	11	1	-
生 後 28 日 未 満							
男	204	25	143	32	3	1	-
女	207	36	137	26	8	-	-
乳 幼 児	15,457	12,433	2,827	160	34	3	-
生 後 28 日 以 上 7 歳 未 満							
男	8,875	7,179	1,586	89	20	1	-
女	6,582	5,254	1,241	71	14	2	-
少 年	8,003	6,160	1,700	107	34	2	-
7 歳 以 上 18 歳 未 満							
男	4,844	3,709	1,047	70	17	1	-
女	3,159	2,451	653	37	17	1	-
成 人	65,963	38,756	23,264	2,805	994	139	5
18 歳 以 上 65 歳 未 満							
男	34,755	19,701	12,431	1,845	677	98	3
女	31,208	19,055	10,833	960	317	41	2
高 齢 者	115,137	41,250	61,105	8,412	3,542	828	-
65 歳 以 上							
男	55,615	19,065	29,564	4,564	1,981	441	-
女	59,522	22,185	31,541	3,848	1,561	387	-

(救急企画課)

■ 事故種別程度別搬送人員の状況

令和5年中

区 分	合 計	軽 症	中 等 症	重 症	重 篤	死 亡	そ の 他
合 計	204,971	98,660	89,176	11,542	4,615	973	5
急病	143,726	66,796	63,932	8,564	3,634	797	3
一般負傷	38,373	23,256	14,036	579	395	106	1
交通事故	7,600	5,256	2,048	212	70	13	1
転院搬送	11,058	869	7,854	1,979	354	2	-
自損行為	959	273	392	120	127	47	-
加害	736	562	159	10	5	-	-
労働災害事故	1,172	700	408	45	16	3	-
運動競技事故	1,225	911	306	7	1	-	-
火災	100	35	36	21	7	1	-
水難事故	13	-	4	2	5	2	-
自然災害事故	2	2	-	-	-	-	-
その他	7	-	1	3	1	2	-

(救急企画課)

■ 不取届出場件数

令和5年中

区分	合計	急病	負一般傷	事故通	搬送院	行自為損	加害	事労働災害	事運動競技	火災	事水故難	搬医送師	輸資器材送等	事自然災害	その他
合計	50,432	38,475	6,478	1,878	78	624	446	59	69	702	51	379	1	-	1,192
辞退	40,538	32,244	5,636	1,539	15	254	378	42	57	74	9	19	-	-	271
死亡	3,571	2,785	280	17	-	293	1	-	-	12	22	38	-	-	123
傷病者なし	1,536	699	56	120	4	16	18	2	1	345	3	8	-	-	264
途中帰署	2,073	1,441	262	98	43	10	13	4	7	23	2	47	-	-	123
酩酊者	308	276	25	3	-	-	4	-	-	-	-	-	-	-	-
虚誤報	1,217	524	26	16	1	21	13	-	-	245	2	1	-	-	368
現場処置	319	122	140	33	-	8	11	2	2	1	-	-	-	-	-
搬送後	329	37	8	15	-	1	-	4	-	1	2	258	-	-	3
中継	7	6	1	-	-	-	-	-	-	-	-	-	-	-	-
その他	534	341	44	37	15	21	8	5	2	1	11	8	1	-	40

(救急企画課)

■ 転院搬送の理由別

令和5年中

区分	合計	処置困難	施設なし	病状固定	その他
合計	11,058	10,129	634	86	209
内因	9,925	9,103	570	71	181
外因	1,133	1,026	64	15	28

※搬送人員を示す。

(救急企画課)

<参考> 全国大都市等の救急状況

令和4年中

区分	合計	火災	事自然災害	水難事故	交通事	事労働災害	事運動競技	一般負傷	加害	自損行為	急病	転院搬送	医師搬送	輸資器材送等	その他
横浜市	244,086	698	3	77	8,987	1,204	1,157	42,786	1,043	1,653	174,178	10,852	456	3	989
札幌市	117,105	442	4	8	3,517	748	308	18,006	393	1,531	79,221	7,808	94	-	5,025
仙台市	60,737	154	57	16	2,793	470	270	7,923	234	669	41,192	5,040	729	12	1,178
新潟市	42,319	142	-	22	1,818	381	131	5,851	104	378	28,195	3,871	715	1	710
さいたま市	80,365	304	2	7	4,178	700	512	11,748	361	637	54,907	3,824	2	1	3,182
千葉市	66,892	302	3	17	3,266	464	301	9,133	375	619	46,138	5,623	21	50	580
東京消防庁	872,075	3,354	8	565	41,101	5,241	4,616	150,587	5,257	6,664	599,469	42,990	181	712	11,330
川崎市	84,776	228	1	33	3,641	509	213	12,006	380	685	59,764	4,831	7	-	2,478
相模原市	42,060	132	-	11	2,343	285	215	5,661	150	457	28,869	2,716	23	1	1,197
浜松市	41,462	139	16	27	2,279	395	202	5,706	85	308	28,017	3,760	14	-	514
静岡市	45,045	62	18	28	2,790	361	242	6,553	109	371	30,625	3,508	2	-	376
名古屋市	146,609	363	-	27	6,768	811	517	19,771	551	1,296	105,778	8,826	-	312	1,589
京都市	98,449	335	1	20	6,217	538	352	15,699	369	714	68,937	4,314	13	2	938
大阪市	244,254	711	5	83	13,160	1,544	775	38,180	1,987	2,419	174,334	10,377	1	-	678
堺市	67,621	174	-	20	4,124	372	323	9,949	321	468	48,085	3,188	152	-	445
神戸市	97,231	222	-	27	4,465	545	391	16,452	376	785	64,349	6,149	11	1	3,458
岡山市	36,227	116	3	17	2,511	241	174	5,703	85	297	24,395	2,499	37	3	146
広島市	69,686	146	2	26	4,397	468	321	10,378	225	578	46,444	5,658	136	1	906
北九州市	59,719	53	27	34	2,154	323	250	9,473	206	471	41,521	4,058	4	190	955
福岡市	94,792	154	3	41	4,642	592	455	13,612	379	924	65,869	6,277	1	2	1,841
熊本市	43,694	143	4	7	2,413	315	279	6,689	145	390	29,212	3,427	7	1	662

※令和4年中の確定値

※出場件数を示す。

(救急企画課)

救 助 活 動

■ 救助出場・活動状況

出場件数の総数は2,061件（前年1,882件）で、主な事故種別で見ると、その他の事故の1,248件（全体の60.6%）が最も多く、交通事故の366件（17.8%）、建物等による事故の282件（13.7%）、火災の88件（4.3%）などの順である。

出場人員の総数は51,416人（前年44,721人）で、その他の事故の36,451人（全体の70.9%）が最も多く、出場隊の総数は14,080隊で、その他の事故が9,965隊（70.8%）と最も多い。

活動件数の総数は509件（前年491件）で、建物等による事故の217件（42.6%）が最も多く、次に、その他の事故の121件（23.8%）、火災の88件（17.3%）、交通事故の34件（6.7%）の順である。

活動人員数を主な事故種別で見ると、火災の数値が最も多く、次に、建物等による事故、その他の事故、交通事故、水難事故、ガス及び酸欠事故、機械による事故の順である。

活動隊数については、建物等による事故、火災、その他の事故、水難事故、交通事故、ガス及び酸欠事故、機械による事故の順である。

救助人員（救出人員及び収容人員の合算）の総数は、324人となっている。

■ 行政区別救助出場・活動状況

出場件数の多い行政区は、中区の227件が最も多く、次に、金沢区の199件、鶴見区の191件の順である。このうち3行政区の主な事故種別で見ると、中区はその他の事故171件が最も多く、次に、交通事故30件、建物等による事故10件の順で、金沢区は建物等による事故93件、その他の事故75件、交通事故21件の順である。また、鶴見区はその他の事故106件、交通事故35件、建物等による事故25件の順である。

活動件数については、金沢区の76件が最も多く、次に、鶴見区55件、南区49件の順となっており、事故種別で見ると、金沢区の建物等による事故が56件で最も多い事故種別となっている。

■ 行政区別救助人員

救助人員を主な事故種別で見ると、建物等による事故が191人で最も多く、次に、その他の事故67人、交通事故20人、水難事故14人及び火災14人の順となっている。行政区で見ると、金沢区の77人が最も多く、次に、南区及び保土ヶ谷区30人などの順である。

また、救出人員の事故種別も、建物等による事故の130人が最も多い数値となっている。

収容人員は、金沢区の24人が最も多く、次に、磯子区の13人、南区及び旭区9人の順である。

■ 自動車専用道路別救助出場・救助活動状況

自動車専用道路における救助出場件数は、466件（市内430件、市外36件）で、活動件数9件、救出人員5人となっている。

道路別の出場件数は、首都高速道路の142件が最も多く、次に、保土ヶ谷バイパス106件、東名高速道路96件、横浜・横須賀道路49件、横浜新道40件、第三京浜道路33件の順である。

活動件数は、首都高速道路及び横浜・横須賀道路の3件が最も多く、保土ヶ谷バイパスの2件、東名高速道路の1件となっている。

救出人員では、首都高速道路及び横浜・横須賀道路の2人が最も多く、次に、第三京浜道路の1人となっている。

※小数点第2位四捨五入

■ 救助出場・活動状況（総括）

令和5年中

区分	事故種別	出場件数	活動件数	出場人員	活動人員	出場隊数	活動隊数	救助人員	救助状況	
									救出人員	収容人員
合計		2,061	509	51,416	5,189	14,080	936	324	216	108
火災	小計	88	88	4,322	2,216	1,163	292	14	10	4
	建物	61	61	3,591	1,797	971	245	14	10	4
	建物以外	27	27	731	419	192	47	—	—	—
交通事故		366	34	5,260	332	1,438	62	20	16	4
水難事故		37	27	1,299	321	327	64	14	8	6
自然災害事故		1	—	17	—	5	—	—	—	—
機械による事故		3	2	61	29	19	3	1	1	—
建物等による事故		282	217	2,528	1133	766	305	191	130	61
ガス及び酸欠事故		36	20	1478	194	397	29	12	3	9
破裂事故		—	—	—	—	—	—	—	—	—
その他の事故		1,248	121	36,451	964	9,965	181	72	48	24

※事故種別は、次により区分した。

(救助係)

- 1 火災
火災現場において、直接火災に起因して生じた事故をいう。
- 2 交通事故
すべての交通機関相互の衝突及び接触又は単一事故若しくは歩行者等が交通機関に接触したこと等による事故をいう。
- 3 水難事故
水泳中の溺者又は水中転落等による事故をいう。
- 4 自然災害事故
暴風、豪雨、豪雪、洪水、高潮、地震、津波、噴火、雪崩、地すべりその他の異常な自然現象に起因する災害による事故をいう。
- 5 機械による事故
エレベーター、プレス機械、ベルトコンベアー、その他の建設機械、工作機械等による事故をいう。
- 6 建物等による事故
建物、門、柵、塀等建物に付帯する施設又はこれらに類する工作物の倒壊による事故、建物等内に閉じこめられる事故、建物等に挟まれる事故等をいう。
- 7 ガス及び酸欠事故
一酸化炭素中毒その他の中毒事故、酸素欠乏による事故等をいう。
- 8 破裂事故
火災以外のボイラー、ボンベ等の物理的破裂による事故をいう。
- 9 その他の事故
1から8に掲げる事故以外の事故で、救助を必要としたものをいう。
なお、出場したが誤報、虚報であった場合は、「その他の事故」に該当する。

※救出及び収容は、次により区分した。

- 1 救出
生存の状態で救出した場合をいう。
- 2 収容
現場において医師が死亡確認後救助した場合又は明らかに死亡していると認められる状態で救助した場合等をいう。

■ 行政区別救助出場・活動件数状況

令和5年中

事故種別 行政区	合計	火災	交通事故	水難事故	自然災害事故	機械による事故	建物等による事故	ガス及び酸欠事故	破裂事故	その他の事故
合計	2,061	88	366	37	1	3	282	36	-	1,248
	497	88	34	27	-	2	217	20	-	109
鶴見	191	7	35	11	-	-	25	7	-	106
	55	7	3	9	-	-	22	3	-	11
神奈川	138	7	14	2	-	-	15	1	-	99
	30	7	2	2	-	-	14	1	-	4
西	72	4	10	2	-	1	3	-	-	52
	11	4	1	-	-	1	3	-	-	2
中	227	7	30	7	1	-	10	1	-	171
	31	7	2	6	-	-	8	1	-	7
南	138	5	19	4	-	-	31	1	-	78
	49	5	3	4	-	-	29	-	-	8
港南	53	1	7	-	-	-	2	3	-	40
	11	1	3	-	-	-	2	2	-	3
保土ヶ谷	135	3	48	-	-	-	20	-	-	64
	31	3	2	-	-	-	16	-	-	10
旭	154	7	60	1	-	-	13	3	-	70
	27	7	1	1	-	-	9	3	-	6
磯子	81	3	5	1	-	-	16	1	-	55
	32	3	2	1	-	-	14	-	-	12
金沢	199	3	21	4	-	-	93	3	-	75
	76	3	5	2	-	-	56	3	-	7
港北	87	1	9	1	-	-	6	4	-	66
	18	1	-	1	-	-	4	3	-	9
緑	97	2	15	-	-	-	5	1	-	74
	8	2	1	-	-	-	2	-	-	3
青葉	117	15	31	-	-	1	7	1	-	62
	27	15	1	-	-	-	6	1	-	4
都筑	92	1	24	-	-	-	7	3	-	57
	14	1	1	-	-	-	7	-	-	5
戸塚	107	1	11	-	-	-	22	2	-	71
	28	1	3	-	-	-	20	1	-	3
栄	38	5	1	-	-	-	-	2	-	30
	9	5	-	-	-	-	-	1	-	3
泉	48	10	3	-	-	1	4	2	-	28
	22	10	1	-	-	1	3	1	-	6
瀬谷	41	6	5	1	-	-	3	1	-	25
	10	6	2	-	-	-	2	-	-	-
市外	46	-	18	3	-	-	-	-	-	25
	8	-	1	1	-	-	-	-	-	6

※上段：救助出場件数 下段：救助活動件数

(救助係)

※虚報・誤報等の件数は除く。

■ 行政区別救助人員

令和5年中

区分	行政区別 事故種別	鶴見	神奈川	西	中	南	港南	保土ヶ谷	旭	磯子	金沢	港北	緑	青葉	都筑	戸塚	栄	泉	瀬谷	市外	海上	計	
		救助人員	合計	28	22	2	12	30	6	30	18	26	77	8	4	11	10	21	4	3	4	3	-
火災	小計		3	-	-	1	-	-	2	3	-	2	-	-	-	-	1	1	-	1	-	-	14
	建物		3	-	-	1	-	-	2	3	-	2	-	-	-	-	1	1	-	1	-	-	14
	建物以外		-	-	-	-	-	-	-	-	-	-	-	-	-	-	-	-	-	-	-	-	-
交通事故	1		2	-	-	1	2	2	1	3	4	-	1	-	-	1	1	-	-	1	-	-	20
水難事故	2		2	-	3	2	-	-	1	1	2	1	-	-	-	-	-	-	-	-	-	-	14
自然災害事故	-		-	-	-	-	-	-	-	-	-	-	-	-	-	-	-	-	-	-	-	-	-
機械による事故	-		-	-	-	-	-	-	-	-	-	-	-	-	-	-	-	-	1	-	-	-	1
建物等による事故	16		13	2	4	24	2	15	10	14	58	3	1	6	6	16	-	-	1	-	-	-	191
ガス及び酸欠事故	1		1	-	1	-	-	-	1	-	3	2	-	1	-	1	1	-	-	-	-	-	12
破裂事故	-		-	-	-	-	-	-	-	-	-	-	-	-	-	-	-	-	-	-	-	-	-
その他の事故	小計		5	4	-	3	3	2	11	2	8	8	2	2	4	3	2	2	2	1	3	-	67
	危険物等の事故		-	-	-	-	-	-	-	-	-	-	-	-	-	-	-	-	-	-	-	-	-
	その他	5	4	-	3	3	2	11	2	8	8	2	2	4	3	2	2	2	1	3	-	67	
救出人員	合計	20	14	2	10	21	5	23	9	13	53	5	4	7	7	13	1	3	2	3	-	215	
	火災	小計	3	-	-	1	-	-	1	-	-	2	-	-	-	-	1	1	-	1	-	-	10
		建物	3	-	-	1	-	-	1	-	-	2	-	-	-	-	1	1	-	1	-	-	10
		建物以外	-	-	-	-	1	-	-	-	-	-	-	-	-	-	-	-	-	-	-	-	-
	交通事故	1	2	-	-	1	2	2	1	1	2	-	1	-	-	1	1	-	-	1	-	-	16
	水難事故	1	1	-	2	1	-	-	-	1	2	-	-	-	-	-	-	-	-	-	-	-	8
	自然災害事故	-	-	-	-	-	-	-	-	-	-	-	-	-	-	-	-	-	-	-	-	-	-
	機械による事故	-	-	-	-	-	-	-	-	-	-	-	-	-	-	-	-	1	-	-	-	-	1
	建物等による事故	11	8	2	3	18	1	13	6	6	39	3	1	5	5	9	-	-	-	-	-	-	130
	ガス及び酸欠事故	-	1	-	1	-	-	-	-	-	-	1	-	-	-	-	-	-	-	-	-	-	3
	破裂事故	-	-	-	-	-	-	-	-	-	-	-	-	-	-	-	-	-	-	-	-	-	-
	その他の事故	小計	4	2	-	3	1	2	7	2	5	8	1	2	2	1	2	-	2	-	3	-	47
		危険物等の事故	-	-	-	-	-	-	-	-	-	-	-	-	-	-	-	-	-	-	-	-	-
その他		4	2	-	3	1	2	7	2	5	8	1	2	2	1	2	-	2	-	3	-	47	
收容人員	合計	8	8	-	2	9	1	7	9	13	24	3	-	4	3	8	3	-	2	-	-	104	
	火災	小計	-	-	-	-	-	-	1	3	-	-	-	-	-	-	-	-	-	-	-	-	4
		建物	-	-	-	-	-	-	1	3	-	-	-	-	-	-	-	-	-	-	-	-	4
		建物以外	-	-	-	-	-	-	-	-	-	-	-	-	-	-	-	-	-	-	-	-	-
	交通事故	-	-	-	-	-	-	-	-	2	2	-	-	-	-	-	-	-	-	-	-	-	4
	水難事故	1	1	-	1	1	-	-	1	-	-	1	-	-	-	-	-	-	-	-	-	-	6
	自然災害事故	-	-	-	-	-	-	-	-	-	-	-	-	-	-	-	-	-	-	-	-	-	-
	機械による事故	-	-	-	-	-	-	-	-	-	-	-	-	-	-	-	-	-	-	-	-	-	-
	建物等による事故	5	5	-	1	6	1	2	4	8	19	-	-	1	1	7	-	-	1	-	-	-	61
	ガス及び酸欠事故	1	-	-	-	-	-	-	1	-	3	1	-	1	-	1	1	-	-	-	-	-	9
	破裂事故	-	-	-	-	-	-	-	-	-	-	-	-	-	-	-	-	-	-	-	-	-	-
	その他の事故	小計	1	2	-	-	2	-	4	-	3	-	1	-	2	2	-	2	-	1	-	-	20
		危険物等の事故	-	-	-	-	-	-	-	-	-	-	-	-	-	-	-	-	-	-	-	-	-
その他		1	2	-	-	2	-	4	-	3	-	1	-	2	2	-	2	-	1	-	-	20	

※虚報・誤報等の件数は除く。

(救助係)

※行政区別の「海上」は、市外の海上で発生した災害における救助人員を示す。

■ 自動車専用道路別救助出場・活動状況

令和5年中

道路別 区分		東名高速道路	首都高速道路	第三京浜道路	横浜・ 横須賀道路	保土ヶ谷 バイパス	横浜新道	合計
		計	96	142	33	49	106	40
出場件数	市内	75	140	29	48	98	40	430
	市外	21	2	4	1	8	-	36
	計	1	3	-	3	2	-	9
活動件数	市内	1	3	-	3	1	-	8
	市外	-	-	-	-	1	-	1
	計	1234	1,880	383	677	1,326	485	5,985
出動人員	市内	924	1,860	344	658	1,226	485	5,497
	市外	310	20	39	19	100	-	488
	計	4	61	12	23	4	-	104
活動人員	市内	4	61	12	23	-	-	100
	市外	-	-	-	-	4	-	4
	計	304	508	106	177	361	142	1,598
出動台数	市内	228	503	96	173	334	142	1,476
	市外	76	5	10	4	27	-	122
	計	-	5	-	8	1	-	14
活動台数	市内	-	5	-	8	-	-	13
	市外	-	-	-	-	1	-	1
	計	-	2	1	2	-	-	5
救出人員	市内	-	2	1	2	-	-	5
	市外	-	-	-	-	-	-	-
	計	-	-	-	2	-	-	2
収容人員	市内	-	-	-	2	-	-	2
	市外	-	-	-	-	-	-	-
	計	-	-	-	-	-	-	-

(救助係)

暦年統計

■ 自治体消防発足以来の火災状況（１）

年 別	人 口	世 帯 数	火 災 件 数	火災種別						焼 損 面 積		焼 損 棟 数	罹 災	
				建 物 火 災	林 野 火 災	車 両 火 災	船 舶 火 災	航 空 機 火 災	そ の 他 の 火 災	建 物 (m ²)	林 野 (a)		世 帯	人 員
昭和23年	876,200	188,967	338	282	10	16	10	-	20	18,784	163	233	297	-
24年	922,151	200,740	441	325	17	33	7	-	59	25,911	67	205	304	-
25年	965,137	213,477	520	386	19	43	9	-	63	16,407	61	196	321	-
26年	1,013,075	224,741	463	357	18	31	10	-	47	15,602	154	203	392	-
27年	1,045,330	233,090	449	370	6	28	6	(3)	36	18,714	17	203	410	-
28年	1,085,829	245,667	522	410	18	40	12	-	42	17,695	207	237	421	-
29年	1,121,594	257,031	486	392	7	50	10	-	27	18,170	57	200	340	-
30年	1,150,846	258,687	586	435	26	59	10	-	56	24,103	156	227	495	-
31年	1,182,029	268,675	733	549	37	70	16	-	61	21,357	215	265	650	-
32年	1,222,096	281,053	872	617	77	72	12	-	94	24,895	322	377	798	-
33年	1,265,314	295,170	933	648	94	79	16	-	96	26,549	296	310	880	-
34年	1,312,794	310,531	868	600	61	104	22	-	81	36,144	212	472	6,466	-
35年	1,387,960	347,013	1,038	654	148	112	27	-	97	20,783	672	338	783	-
36年	1,448,278	368,868	1,187	677	204	128	25	-	153	25,081	1,379	331	839	-
37年	1,532,159	401,380	1,249	693	286	115	23	-	132	31,947	2,711	558	1,350	-
38年	1,607,863	429,106	1,283	671	328	123	27	-	134	26,206	2,035	350	785	-
39年	1,695,106	460,319	1,118	667	196	123	10	-	122	30,723	1,058	785	955	3,259
40年	1,806,461	489,145	1,239	692	295	95	21	-	136	40,075	8,214	815	889	3,357
41年	1,876,126	516,505	1,169	669	38	125	29	-	308	20,427	584	712	757	3,872
42年	1,966,479	549,271	1,219	697	23	112	21	-	366	28,978	1,148	787	934	3,304
43年	2,068,024	583,932	1,182	653	9	84	18	-	418	33,311	1,277	799	931	3,750
44年	2,167,376	619,256	1,106	714	7	95	20	-	270	37,487	169	999	1,034	3,301
45年	2,262,625	652,215	1,223	754	4	97	13	-	355	38,498	4,620	1,019	1,007	3,495
46年	2,386,315	691,649	1,290	803	2	96	12	-	377	36,347	34	1,008	1,186	3,984

※昭和23年の金沢区の火災件数は5月15日以降、昭和44年の港南区、旭区、緑区、瀬谷区の火災件数は10月1日以降の数値

※火災報告改訂により昭和44年から火災種別に航空機火災を追加(昭和27年の航空機火災はその他の火災の内数)

※人口及び世帯数は各年1月1日現在の数値(令和2年は令和2年9月1日現在の数値)

各年中

損害額 (千円)	死者	放火自殺者	負傷者	出火率	行政区別火災件数																		
					鶴見	神奈川	西	中	南	港南	保土ヶ谷	旭	磯子	金沢	港北	緑	青葉	都筑	戸塚	栄	泉	瀬谷	海上
216,729	13	-	29	3.9	47	29	26	83	42	-	19	-	22	10	30	-	-	-	30	-	-	-	-
230,564	3	-	102	4.8	92	61	41	79	59	-	26	-	24	18	19	-	-	-	22	-	-	-	-
122,730	2	-	62	5.4	91	64	35	102	65	-	44	-	31	24	25	-	-	-	39	-	-	-	-
140,947	121	-	216	4.6	82	64	45	67	65	-	27	-	26	24	24	-	-	-	39	-	-	-	-
210,341	21	-	73	4.3	86	63	48	75	51	-	30	-	26	17	24	-	-	-	29	-	-	-	-
215,206	7	-	86	4.8	80	60	45	101	82	-	42	-	18	23	43	-	-	-	28	-	-	-	-
248,737	10	-	159	4.3	89	51	54	95	81	-	33	-	18	17	24	-	-	-	24	-	-	-	-
222,059	115	-	118	5.1	90	56	68	110	78	-	60	-	25	31	36	-	-	-	32	-	-	-	-
286,284	13	-	143	6.2	121	92	84	109	110	-	51	-	45	28	56	-	-	-	37	-	-	-	-
284,383	12	-	90	7.1	146	116	90	149	132	-	44	-	42	53	50	-	-	-	50	-	-	-	-
362,499	24	-	166	7.4	151	132	94	145	147	-	61	-	41	49	59	-	-	-	54	-	-	-	-
494,043	25	-	793	6.6	118	116	79	153	125	-	70	-	50	39	61	-	-	-	57	-	-	-	-
355,331	13	1	96	7.5	118	167	91	169	149	-	90	-	62	50	91	-	-	-	51	-	-	-	-
384,918	13	-	129	8.2	159	149	112	193	170	-	99	-	65	41	111	-	-	-	88	-	-	-	-
696,865	28	-	244	8.2	163	124	96	176	190	-	126	-	68	70	139	-	-	-	97	-	-	-	-
672,108	16	-	163	8.0	129	134	107	161	181	-	109	-	67	69	179	-	-	-	147	-	-	-	-
783,338	18	2	146	6.6	142	115	81	158	163	-	98	-	64	56	129	-	-	-	112	-	-	-	-
1,288,506	15	-	181	6.9	170	116	75	146	186	-	116	-	89	60	126	-	-	-	155	-	-	-	-
680,911	17	-	169	6.2	178	119	69	139	166	-	136	-	47	57	126	-	-	-	132	-	-	-	-
1,147,848	35	-	159	6.2	164	123	76	140	164	-	108	-	59	51	168	-	-	-	166	-	-	-	-
892,136	25	4	143	5.7	116	118	68	155	162	-	109	-	58	54	169	-	-	-	173	-	-	-	-
1,521,082	32	2	178	5.1	140	126	65	135	152	8	92	13	66	44	141	14	-	-	102	-	-	8	-
1,638,269	30	5	199	5.4	155	119	54	120	105	40	61	68	69	52	103	89	-	-	152	-	-	32	4
1,584,444	40	5	256	5.4	138	111	66	148	87	61	75	62	85	75	121	103	-	-	120	-	-	36	2

(予防課)

■ 自治体消防発足以来の火災状況（2）

年 別	人 口	世 帯 数	火 災 件 数	火災の種類						焼 損 面 積		焼 損 棟 数	爆 発 被 害 棟 数	罹 災	
				建 物 火 災	林 野 火 災	車 両 火 災	船 舶 火 災	航 空 機 火 災	そ の 他 の 火 災	建 物 (m ²)	林 野 (a)			世 帯	人 員
47年	2,448,420	719,642	1,150	723	3	91	15	-	318	33,836	206	962	-	947	3,130
48年	2,512,696	736,662	1,330	697	-	81	19	-	533	28,471	-	937	-	960	2,935
49年	2,576,731	763,271	1,060	658	1	74	14	-	313	26,942	100	866	-	758	2,496
50年	2,629,548	798,711	1,069	662	-	57	14	-	336	22,705	-	845	-	708	2,291
51年	2,668,642	807,720	1,219	669	-	72	4	-	474	22,734	-	888	-	840	2,638
52年	2,705,334	814,603	1,253	715	-	76	9	1	452	29,530	-	957	-	885	2,964
53年	2,740,959	821,607	1,273	665	-	86	6	-	516	25,740	-	864	-	770	2,509
54年	2,770,994	829,282	1,393	721	-	93	6	-	573	24,739	-	956	-	878	2,707
55年	2,779,087	925,938	1,249	660	-	101	3	-	485	20,662	-	885	-	751	2,344
56年	2,814,589	943,749	1,322	711	-	98	3	-	510	25,298	-	912	-	826	2,434
57年	2,857,197	966,332	1,268	680	-	95	3	-	490	17,380	-	864	-	781	2,359
58年	2,904,352	990,592	1,182	663	-	131	9	-	379	21,542	-	912	-	928	2,641
59年	2,953,667	1,015,310	1,172	685	-	117	4	-	366	18,209	-	903	-	852	2,535
60年	3,002,757	1,029,818	1,126	642	-	142	3	-	339	18,325	-	829	-	717	2,090
61年	3,060,362	1,060,789	1,048	644	-	148	7	-	249	16,879	-	809	-	772	2,268
62年	3,118,138	1,091,475	1,030	640	-	146	2	-	242	15,864	-	841	-	736	2,045
63年	3,160,295	1,119,297	1,014	647	-	162	2	-	203	14,551	-	844	-	833	2,226
平成 元年	3,119,032	1,148,840	923	577	-	144	4	-	198	19,127	-	761	-	698	1,860
2年	3,225,787	1,172,395	940	578	-	163	3	-	196	15,382	-	784	-	720	1,763
3年	3,225,781	1,197,312	1,000	591	-	187	5	-	217	16,125	-	780	-	699	1,890
4年	3,267,484	1,218,965	919	547	-	174	2	-	196	12,255	-	742	-	683	1,752
5年	3,291,849	1,236,647	937	553	-	188	1	-	195	14,458	-	748	-	623	1,642
6年	3,303,057	1,249,946	856	505	-	141	4	-	206	13,585	-	712	-	610	1,614
7年	3,308,903	1,262,113	958	580	-	164	3	-	211	13,656	-	753	-	640	1,694
8年	3,324,281	1,282,711	981	587	-	165	3	-	226	12,240	-	760	2	626	1,595

※昭和61年の栄区、泉区の火災件数は11月3日以降の数値

各年中

損害額 (千円)	死者	放火自殺者	負傷者	出火率	行政区別火災件数																		
					鶴見	神奈川	西	中	南	港南	保土ヶ谷	旭	磯子	金沢	港北	緑	青葉	都筑	戸塚	栄	泉	瀬谷	海上
1,610,096	22	1	204	4.7	108	81	67	121	93	56	53	85	71	53	115	95	-	-	110	-	-	40	2
1,303,419	37	3	161	5.3	119	99	45	120	107	67	68	103	95	62	133	118	-	-	140	-	-	52	2
1,563,839	30	8	117	4.1	95	71	46	84	81	49	63	90	65	56	99	110	-	-	119	-	-	32	-
1,105,973	37	11	132	4.1	129	90	43	69	82	49	53	92	47	50	117	115	-	-	111	-	-	21	1
1,421,860	31	9	154	4.6	125	109	51	68	80	68	65	103	50	49	127	159	-	-	136	-	-	29	-
1,826,195	50	16	183	4.6	126	121	51	113	93	69	51	100	54	63	101	124	-	-	153	-	-	33	1
1,928,896	27	11	195	4.6	109	98	34	101	66	86	68	86	65	51	129	153	-	-	185	-	-	42	-
3,066,011	54	15	143	5.0	125	131	60	98	90	68	79	101	79	65	109	155	-	-	195	-	-	38	-
1,868,864	39	17	156	4.5	98	82	44	112	69	65	82	94	69	65	108	137	-	-	166	-	-	58	-
2,809,397	42	12	153	4.7	100	96	32	110	80	76	95	96	70	72	113	134	-	-	202	-	-	45	1
1,717,643	30	16	143	4.4	111	102	44	96	89	79	64	89	80	78	105	116	-	-	169	-	-	46	-
2,442,272	33	12	173	4.1	96	88	43	93	88	65	75	91	54	74	110	127	-	-	132	-	-	46	-
1,662,752	21	12	146	4.0	97	87	57	99	76	63	79	71	64	56	117	136	-	-	136	-	-	34	-
2,144,145	35	14	125	3.7	72	80	57	93	90	66	65	80	69	57	96	105	-	-	160	-	-	36	-
1,820,906	32	14	120	3.4	99	91	27	74	59	73	63	62	51	60	109	111	-	-	128	2	6	33	-
1,968,977	40	21	134	3.3	84	101	44	84	62	49	56	59	42	56	101	112	-	-	47	33	43	47	-
1,618,715	38	14	123	3.2	87	81	34	83	65	49	67	77	43	55	91	105	-	-	79	28	40	30	-
2,495,054	41	15	167	2.9	73	64	35	97	68	53	70	54	42	33	96	92	-	-	55	30	31	30	-
2,124,535	34	11	128	2.9	74	95	34	97	57	35	60	77	42	36	73	122	-	-	54	23	40	21	-
1,980,841	37	15	112	3.1	83	67	45	107	58	42	49	54	30	41	90	129	-	-	67	57	53	28	-
2,079,070	32	10	131	2.8	79	53	42	104	53	36	51	56	36	48	80	115	-	-	64	39	30	33	-
2,200,119	30	14	152	2.8	95	61	40	90	66	42	46	44	41	50	104	109	-	-	61	32	24	32	-
1,954,148	33	6	95	2.6	62	80	42	88	49	40	31	48	40	27	75	107	13	6	52	33	29	34	-
1,619,831	32	8	161	2.9	94	58	32	82	68	53	46	68	49	37	65	48	55	33	65	37	35	33	-
1,628,338	32	10	151	3.0	78	54	45	94	76	45	48	53	43	45	83	43	51	45	70	29	56	23	-

(予防課)

■ 自治体消防発足以来の火災状況（3）

年 別	人 口	世 帯 数	火 災 件 数	火災の種類						焼 損 面 積		焼 損 棟 数	爆 発 被 害 棟 数	罹 災	
				建 物 火 災	林 野 火 災	車 両 火 災	船 舶 火 災	航 空 機 火 災	そ の 他 の 火 災	建 物 (㎡)	林 野 (a)			世 帯	人 員
9年	3,344,654	1,304,373	1,009	616	-	174	2	-	217	15,168	-	827	10	814	1,879
10年	3,372,916	1,330,345	906	537	-	182	3	-	184	10,326	-	656	5	585	1,397
11年	3,397,895	1,354,590	1,021	569	-	169	8	-	275	12,162	-	688	23	637	1,508
12年	3,432,558	1,373,714	1,107	588	-	179	1	-	339	11,712	-	790	3	698	1,653
13年	3,469,108	1,407,315	1,181	591	-	195	3	-	392	12,151	-	740	-	554	1,382
14年	3,503,182	1,437,754	1,157	641	-	168	3	-	345	12,382	-	818	7	717	1,619
15年	3,532,691	1,465,251	1,078	615	-	152	6	-	305	21,916	-	742	8	623	1,370
16年	3,559,867	1,489,727	1,207	705	-	164	3	-	335	13,862	-	907	5	746	1,645
17年	3,584,428	1,481,980	1,069	618	-	139	3	-	309	11,683	-	791	27	695	1,697
18年	3,606,797	1,507,645	999	613	2	138	2	-	244	10,169	5	757	6	662	1,455
19年	3,631,236	1,534,190	1,077	672	2	113	2	-	288	14,571	2	844	6	708	1,669
20年	3,654,427	1,559,178	1,086	632	-	104	5	-	345	9,966	-	791	7	672	1,559
21年	3,672,789	1,578,396	1,010	606	2	100	-	-	302	8,198	4	736	1	615	1,441
22年	3,689,852	1,584,009	961	609	1	84	3	-	264	10,447	-	732	99	587	1,260
23年	3,691,240	1,595,139	1,024	558	-	93	1	-	372	8,628	-	686	3	542	1,131
24年	3,697,035	1,606,723	904	520	1	82	1	-	300	5,638	4	618	6	528	1,134
25年	3,703,258	1,618,734	968	540	-	59	2	-	367	10,204	-	664	2	502	1,077
26年	3,711,450	1,632,699	950	535	-	76	-	-	339	6,654	-	638	5	480	1,052
27年	3,726,018	1,645,975	750	465	-	75	2	-	208	8,513	-	571	-	378	803
28年	3,731,096	1,661,002	754	449	-	61	4	-	240	5,541	-	570	4	444	913
29年	3,733,084	1,674,601	854	482	-	67	1	-	304	5,137	-	572	2	465	1,040
30年	3,740,944	1,692,610	702	421	-	63	3	-	215	6,478	-	498	3	409	882
令和元年	3,749,929	1,713,356	685	428	1	55	1	-	200	6,672	2	527	4	407	948
2年	3,757,630	1,731,071	624	380	-	61	3	-	180	4,852	-	460	1	438	858
3年	3,772,029	1,766,617	698	463	-	56	2	-	177	8,795	-	594	-	460	934
4年	3,769,595	1,782,399	639	416	-	67	-	-	156	4,721	-	497	-	436	812

各年中

損害額 (千円)	死者		負傷者	出火率	行政区別火災件数																	
	放火自殺者	死			鶴見	神奈川	西	中	南	港南	保土ヶ谷	旭	磯子	金沢	港北	緑	青葉	都筑	戸塚	栄	泉	瀬谷
2,301,959	44	17	177	3.0	99	54	39	96	43	55	50	63	40	54	97	36	52	55	68	19	54	35
1,738,931	24	11	150	2.7	80	67	45	83	59	50	44	69	35	41	69	39	39	30	62	23	41	30
1,842,849	44	14	171	3.0	81	64	47	88	59	72	58	77	46	54	88	41	55	33	66	21	29	42
1,562,103	31	9	168	3.2	104	78	43	81	55	46	75	79	40	49	88	57	65	56	71	35	41	44
1,675,678	33	11	154	3.4	101	66	50	121	45	51	46	72	39	50	102	60	93	125	58	28	43	31
2,439,980	33	7	244	3.3	90	103	38	125	65	53	60	73	49	59	79	65	76	78	56	25	38	25
2,263,753	30	6	169	3.1	83	72	37	101	67	72	64	54	38	49	85	51	69	74	64	20	36	42
1,649,288	30	6	200	3.4	93	81	51	131	86	41	88	73	34	60	115	36	55	80	71	30	45	37
1,519,807	31	12	169	3.0	103	103	41	72	65	67	66	63	38	62	86	44	50	60	47	17	37	48
1,368,197	26	6	159	2.8	69	79	36	95	55	47	53	74	45	43	93	45	66	61	56	21	28	33
1,607,144	34	4	234	3.0	99	87	34	92	63	66	60	62	37	50	93	41	45	56	76	30	42	44
1,316,068	39	6	201	3.0	101	91	43	101	87	47	68	67	35	43	82	51	50	59	61	24	53	23
980,998	27	5	173	2.7	81	63	54	96	62	54	52	52	39	74	89	43	39	42	55	23	50	42
2,824,214	24	2	201	2.6	72	67	44	83	65	56	47	64	41	52	79	49	40	34	86	17	32	33
1,058,205	35	4	136	2.8	86	60	37	87	69	55	58	77	48	55	79	46	39	56	65	22	37	48
1,090,843	21	3	159	2.4	92	66	49	64	59	50	32	60	27	37	75	37	40	32	75	21	62	26
939,125	36	4	161	2.6	97	50	43	81	60	73	43	54	28	44	92	33	52	57	43	39	39	40
934,445	20	7	136	2.6	114	60	41	88	74	56	44	64	34	24	70	43	38	49	53	22	31	45
825,381	28	6	119	2.0	69	51	35	69	37	38	45	56	23	37	58	27	54	30	38	19	28	36
637,577	25	1	130	2.0	61	42	25	72	38	42	37	47	31	34	68	41	51	28	60	16	35	26
662,767	26	4	118	2.3	63	52	34	71	45	42	41	49	34	38	78	36	55	55	61	21	29	50
605,195	23	3	118	1.9	71	58	34	64	45	20	34	38	23	27	62	39	43	40	43	17	23	21
703,928	22	5	117	1.8	76	43	26	60	43	42	26	38	35	48	68	25	25	36	38	13	27	16
480,093	15	3	95	1.7	49	41	30	58	30	41	26	41	27	42	46	29	29	27	51	12	24	21
5,574,666	21	1	110	1.9	54	37	35	84	42	46	35	41	31	36	52	25	40	34	37	16	30	23
446,612	14	2	88	1.7	52	41	34	53	28	38	36	40	24	21	61	32	32	28	63	20	21	15

(予防課)

■ 自治体消防発足以来の火災状況（4）

年 別	人 口	世 帯 数	火 災 件 数	火災の種類						焼 損 面 積		焼 損 棟 数	爆 発 被 害 棟 数	罹 災	
				建 物 火 災	林 野 火 災	車 両 火 災	船 舶 火 災	航 空 機 火 災	そ の 他 の 火 災	建 物 (㎡)	林 野 (a)			世 帯	人 員
5年	3,769,220	1,800,110	733	438	-	87	2	-	206	9,227	-	544	-	475	945

損害額 (千円)	死者		負傷者	出火率	行政区域別火災件数																			
	放火自殺者	自殺者			鶴見	神奈川県	西	中	南	港南	保土ヶ谷	旭	磯子	金沢	港北	緑	青葉	都筑	戸塚	栄	泉	瀬谷		
706,190	15	1	117	1.9	54	43	38	88	47	26	31	46	22	38	75	26	38	34	49	18	30	30		

(予防課)

■ 火災原因歴年上位

年	火災 件数	出 火 率	出 火 原 因 上 位				
			1 位	2 位	3 位	4 位	5 位
昭和23年	338	3.9	漏 電(27)	か ま ど(25)	取 灰(21)	煙 突(21)	電氣コンロ(21)
24年	441	4.8	ガソリン(41)	煙 突(35)	漏 電(27)	た ば こ(26)	放 火(26)
25年	520	5.4	煙 突(45)	た ば こ(38)	取 灰(35)	放 火(28)	た き 火(25)
26年	463	4.6	煙 突(54)	た ば こ(38)	か ま ど(32)	火 遊 び(26)	こ ん ろ(24)
27年	449	4.3	煙 突(42)	た ば こ(41)	ガソリン(25)	放 火(25)	た き 火(19)
28年	522	4.8	放 火(50)	煙 突(45)	た ば こ(44)	火 遊 び(40)	ガソリン(30)
29年	486	4.3	た ば こ(42)	ガソリン(42)	煙 突(35)	放 火(29)	石油コンロ(24)
30年	586	5.1	た ば こ(54)	煙 突(53)	放 火(48)	ガソリン(47)	石油コンロ(35)
31年	733	6.2	た ば こ(87)	石油コンロ(78)	煙 突(61)	ガソリン(59)	放 火(49)
32年	872	7.1	た ば こ(107)	石油コンロ(80)	放 火(79)	煙 突(60)	ガソリン(60)
33年	933	7.4	た ば こ(119)	石油コンロ(102)	火 遊 び(61)	放 火(60)	ガソリン(59)
34年	868	6.6	石油コンロ(124)	た ば こ(109)	火 遊 び(59)	放 火(58)	た き 火(34)
35年	1,038	7.5	た ば こ(171)	石油コンロ(98)	火 遊 び(91)	た き 火(73)	放 火(59)
36年	1,187	8.2	た ば こ(182)	火 遊 び(109)	た き 火(92)	石油コンロ(84)	放 火(50)
37年	1,249	8.2	た ば こ(204)	火 遊 び(161)	た き 火(109)	石油ストーブ(63)	石油コンロ(62)
38年	1,283	8.0	た ば こ(233)	火 遊 び(189)	た き 火(118)	石油ストーブ(74)	マ ッ チ(58)
39年	1,118	6.6	た ば こ(179)	火 遊 び(128)	た き 火(91)	放 火(82)	石油ストーブ(60)
40年	1,239	6.9	た ば こ(255)	火 遊 び(134)	た き 火(133)	放 火(73)	石油ストーブ(60)
41年	1,169	6.2	た ば こ(161)	火 遊 び(139)	た き 火(110)	放 火(57)	石油ストーブ(47)
42年	1,219	6.2	た ば こ(191)	火 遊 び(129)	た き 火(122)	放 火(69)	マ ッ チ(62)
43年	1,182	5.7	た ば こ(231)	た き 火(131)	火 遊 び(130)	放 火(78)	マ ッ チ(56)
44年	1,106	5.1	た ば こ(199)	火 遊 び(137)	た き 火(89)	放 火(84)	石油ストーブ(45)
45年	1,223	5.4	た ば こ(267)	火 遊 び(169)	た き 火(109)	放 火(104)	石油ストーブ(51)
46年	1,290	5.4	た ば こ(275)	火 遊 び(159)	放 火(121)	た き 火(109)	プロパン漏洩引火(54)
47年	1,150	4.7	た ば こ(269)	た き 火(127)	火 遊 び(117)	放 火(77)	石油ストーブ(45)
48年	1,330	5.3	た ば こ(327)	火 遊 び(220)	た き 火(133)	放 火(113)	食 用 油(42)
49年	1,060	4.1	た ば こ(237)	火 遊 び(152)	放 火(96)	た き 火(74)	食 用 油(54)
50年	1,069	4.1	た ば こ(239)	火 遊 び(174)	放 火(102)	た き 火(93)	食 用 油(36)
51年	1,219	4.6	た ば こ(250)	火 遊 び(218)	放 火(118)	た き 火(103)	食 用 油(73)
52年	1,253	4.6	た ば こ(245)	火 遊 び(233)	放 火(187)	た き 火(106)	食 用 油(48)
53年	1,273	4.6	た ば こ(245)	火 遊 び(224)	た き 火(146)	放 火(141)	食 用 油(71)
54年	1,393	5.0	火 遊 び(261)	放 火(232)	た ば こ(217)	た き 火(119)	食 用 油(100)
55年	1,249	4.5	火 遊 び(249)	放 火(213)	た ば こ(208)	た き 火(94)	食 用 油(92)
56年	1,322	4.7	火 遊 び(265)	た ば こ(246)	放 火(193)	食 用 油(102)	た き 火(85)
57年	1,268	4.4	火 遊 び(264)	た ば こ(243)	放 火(187)	食 用 油(110)	た き 火(62)
58年	1,182	4.1	放 火(235)	た ば こ(208)	火 遊 び(181)	食 用 油(113)	た き 火(62)
59年	1,172	4.0	た ば こ(207)	放 火(197)	火 遊 び(149)	食 用 油(115)	た き 火(67)
60年	1,126	3.7	放 火(232)	た ば こ(172)	火 遊 び(133)	食 用 油(121)	た き 火(65)
61年	1,048	3.4	放 火(227)	た ば こ(180)	食 用 油(120)	火 遊 び(92)	石油ストーブ(34)
62年	1,030	3.3	放 火(227)	た ば こ(165)	食 用 油(103)	火 遊 び(78)	た き 火(47)
63年	1,014	3.2	放 火(187)	た ば こ(149)	食 用 油(121)	火 遊 び(112)	た き 火(35)

※ () 内は火災件数

※放火は疑いを含む。

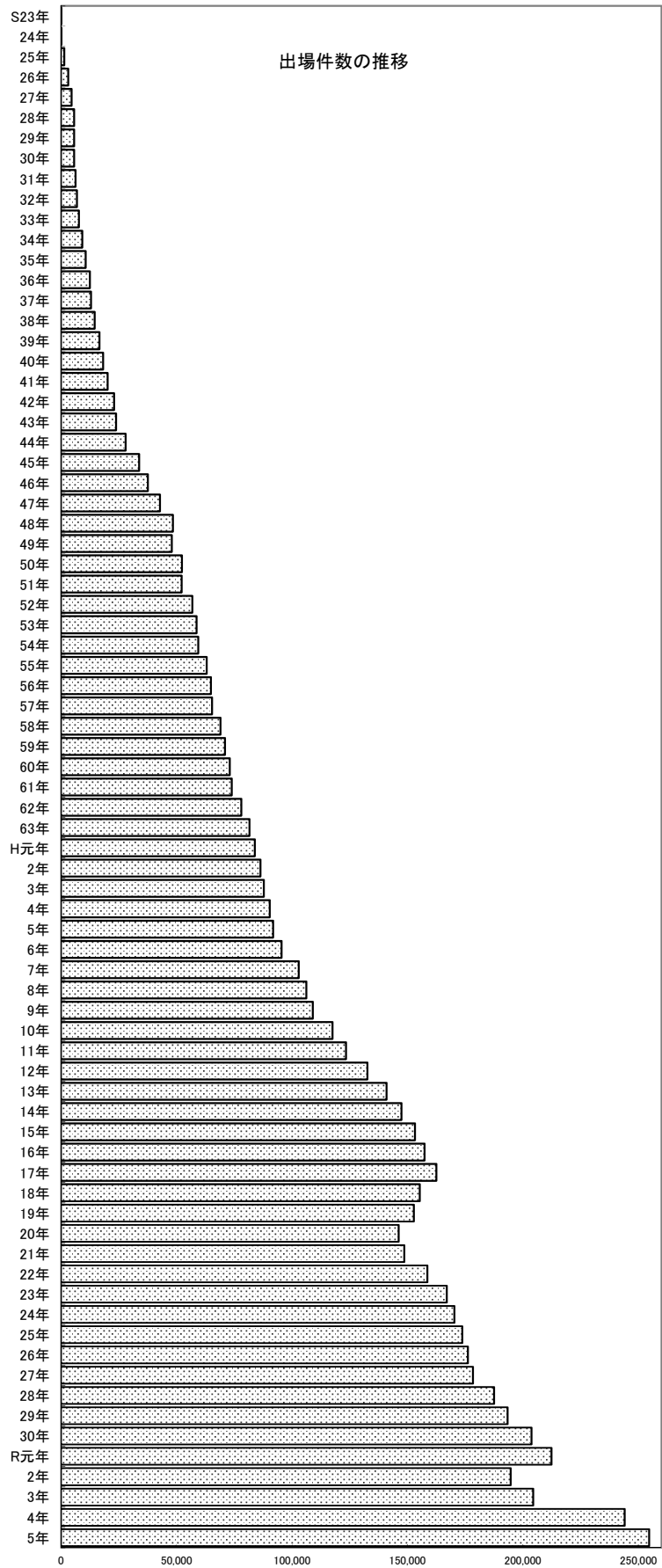
年	火災 件数	出 火 率	出 火 原 因 上 位				
			1 位	2 位	3 位	4 位	5 位
平成元年	923	2.9	放 火(239)	た ば こ(119)	食 用 油(108)	火 遊 び(87)	石 油 ス ト ー プ(22)
2 年	940	2.9	放 火(222)	た ば こ(115)	食 用 油(96)	火 遊 び(73)	た き 火(32)
3 年	1,000	3.1	放 火(291)	た ば こ(141)	食 用 油(88)	火 遊 び(71)	た き 火(34)
4 年	919	2.8	放 火(297)	た ば こ(128)	食 用 油(90)	火 遊 び(66)	た き 火(28)
5 年	937	2.8	放 火(320)	た ば こ(133)	食 用 油(96)	火 遊 び(58)	コ ー ド(18)
6 年	856	2.6	放 火(261)	た ば こ(131)	食 用 油(83)	火 遊 び(57)	排 気 管(18)
7 年	958	2.9	放 火(245)	た ば こ(174)	食 用 油(73)	火 遊 び(60)	た き 火(32)
8 年	981	3.0	放 火(310)	た ば こ(146)	食 用 油(95)	火 遊 び(48)	排 気 管(32)
9 年	1,009	3.0	放 火(328)	た ば こ(159)	食 用 油(76)	火 遊 び(58)	交 通 機 関 内 配 線(27)
10 年	906	2.7	放 火(320)	た ば こ(126)	食 用 油(52)	火 遊 び(44)	排 気 管(25)
11 年	1,021	3.0	放 火(338)	た ば こ(147)	食 用 油(82)	火 遊 び(58)	交 通 機 関 内 配 線(24)
12 年	1,107	3.2	放 火(370)	た ば こ(153)	火 遊 び(83)	食 用 油(63)	交 通 機 関 内 配 線(31)
13 年	1,181	3.4	放 火(475)	た ば こ(137)	食 用 油(71)	火 遊 び(60)	交 通 機 関 内 配 線(29)
14 年	1,157	3.3	放 火(391)	た ば こ(149)	食 用 油(90)	火 遊 び(64)	都 市 ガ ス こ ん ろ(29)
15 年	1,078	3.1	放 火(358)	た ば こ(134)	食 用 油(87)	火 遊 び(57)	こ ん ろ(56)
16 年	1,207	3.4	放 火(436)	た ば こ(165)	食 用 油(76)	こ ん ろ(70)	火 遊 び(62)
17 年	1,069	3.0	放 火(352)	た ば こ(128)	食 用 油(76)	火 遊 び(72)	こ ん ろ(44)
18 年	999	2.8	放 火(309)	た ば こ(106)	食 用 油(80)	こ ん ろ(60)	火 遊 び(41)
19 年	1,077	3.0	放 火(293)	た ば こ(153)	食 用 油(91)	火 遊 び(62)	こ ん ろ(61)
20 年	1,086	3.0	放 火(331)	た ば こ(139)	食 用 油(70)	こ ん ろ(59)	火 遊 び(55)
21 年	1,010	2.7	放 火(306)	た ば こ(148)	食 用 油(63)	火 遊 び(59)	こ ん ろ(58)
22 年	961	2.6	放 火(275)	た ば こ(107)	食 用 油(64)	こ ん ろ(60)	火 遊 び(53)
23 年	1,024	2.8	放 火(305)	た ば こ(136)	こ ん ろ(62)	火 遊 び(53)	食 用 油(50)
24 年	904	2.4	放 火(300)	た ば こ(135)	こ ん ろ(55)	食 用 油(52)	ス ト ー プ(26)
25 年	968	2.6	放 火(310)	た ば こ(136)	こ ん ろ(45)	食 用 油(43)	電 気 機 器(36)
26 年	950	2.6	放 火(306)	た ば こ(118)	こ ん ろ(55)	食 用 油(51)	電 気 機 器(33)
27 年	750	2.0	放 火(174)	た ば こ(100)	こ ん ろ(100)	電 気 機 器(36)	配 線 器 具(30)
28 年	754	2.0	放 火(207)	こ ん ろ(102)	た ば こ(100)	配 線 器 具(24)	ス ト ー プ(24)
29 年	854	2.3	放 火(270)	た ば こ(122)	こ ん ろ(76)	電 気 機 器(48)	ス ト ー プ(29)
30 年	702	1.9	放 火(162)	た ば こ(106)	こ ん ろ(83)	電 気 機 器(35)	電 灯 ・ 電 話 等 の 配 線(32)
令和元年	685	1.8	放 火(163)	た ば こ(107)	こ ん ろ(83)	電 気 機 器(40)	配 線 器 具(34)
2 年	624	1.7	放 火(139)	た ば こ(99)	こ ん ろ(72)	電 気 機 器(36)	配 線 器 具(28)
3 年	698	1.9	放 火(122)	こ ん ろ(103)	た ば こ(102)	電 気 機 器(52)	配 線 器 具(25)
4 年	639	1.7	た ば こ(104)	放 火(93)	電 気 機 器(71)	こ ん ろ(68)	配 線 器 具(33)
5 年	733	1.9	た ば こ(125)	放 火(115)	こ ん ろ(81)	電 気 機 器(74)	配 線 器 具(44)

※ 平成27年より国の出火原因コードに変更した。
 (「食用油」を「こんろ」又は「その他」に区分)

(予防課)

■ 自治体消防発足以来の救急活動の推移

年	出 場 数	搬 送 員	人 口 (千)	救 急 隊 数
昭和23年	67	73	876	2
24年	240	261	922	2
25年	1,462	1,440	965	7
26年	3,090	2,976	1,013	7
27年	4,524	4,302	1,045	9
28年	5,638	5,191	1,086	10
29年	5,637	5,204	1,122	10
30年	5,698	5,475	1,150	10
31年	6,244	5,475	1,182	10
32年	6,845	5,903	1,222	10
33年	7,716	6,703	1,265	10
34年	9,158	8,093	1,313	11
35年	10,711	9,187	1,388	11
36年	12,443	10,233	1,448	11
37年	12,989	10,680	1,532	11
38年	14,546	12,043	1,607	11
39年	16,584	13,984	1,695	16
40年	18,179	15,610	1,806	16
41年	20,205	17,607	1,876	17
42年	22,957	20,580	1,966	17
43年	23,857	21,532	2,068	17
44年	27,955	25,760	2,167	19
45年	33,847	31,624	2,263	20
46年	37,542	34,727	2,368	22
47年	42,818	39,342	2,448	24
48年	48,446	44,682	2,513	26
49年	47,935	43,714	2,576	28
50年	52,333	48,057	2,630	30
51年	52,173	47,429	2,669	32
52年	56,902	51,613	2,705	34
53年	58,693	53,476	2,741	36
54年	59,361	54,346	2,771	38
55年	63,069	58,646	2,779	40
56年	64,904	60,076	2,814	41
57年	65,424	60,320	2,857	42
58年	69,081	63,599	2,904	43
59年	70,936	65,342	2,954	44
60年	73,117	67,998	3,003	45
61年	73,976	68,998	3,060	46
62年	78,040	72,812	3,118	47
63年	81,560	76,107	3,160	48
平成元年	83,952	79,219	3,199	49
2年	86,302	81,003	3,226	49
3年	87,831	82,332	3,256	50
4年	90,412	84,328	3,276	51
5年	91,885	85,162	3,292	52
6年	95,527	88,094	3,303	52
7年	102,900	94,117	3,308	52
8年	106,232	96,882	3,324	52
9年	108,993	98,923	3,345	53
10年	117,598	107,054	3,373	54
11年	123,439	112,915	3,398	56
12年	132,645	121,606	3,433	57
13年	140,952	128,777	3,469	58
14年	147,402	134,499	3,503	59
15年	153,237	141,144	3,533	60
16年	157,371	145,260	3,560	61
17年	162,536	149,308	3,584	62
18年	155,317	142,262	3,607	62
19年	152,811	138,488	3,631	62
20年	146,145	131,282	3,654	62
21年	148,589	133,175	3,673	62
22年	158,631	140,822	3,690	62
23年	167,075	146,533	3,691	62
24年	170,288	148,713	3,697	62
25年	173,772	151,410	3,703	64
26年	176,119	153,430	3,711	64
27年	178,344	155,208	3,726	67
28年	187,491	163,812	3,731	70
29年	193,412	168,515	3,733	73
30年	203,768	176,072	3,741	77
令和元年	212,395	182,646	3,750	77
2年	194,639	164,084	3,777	80
3年	204,427	171,021	3,772	83
4年	244,086	192,173	3,770	84
5年	254,636	204,971	3,769	85



※各年人口については、政策局統計資料による翌年の1月1日現在の数値である。

(救急企画課)

附 属 资 料

横浜市勢

令和6年1月1日現在

区分	面積 (km ²)	人口			世帯数	1 km ² 当たり	
		総数	男	女		人口	世帯数
平成30年	435.43	3,740,944	1,858,705	1,882,239	1,692,610	8,591	3,887
令和元年	435.43	3,749,929	1,862,571	1,887,358	1,713,356	8,612	3,935
令和2年	437.71	3,777,113	1,865,016	1,912,097	1,754,564	8,629	4,009
令和3年	437.78	3,772,029	1,862,325	1,909,704	1,766,617	8,616	4,035
令和4年	438.01	3,769,595	1,859,476	1,910,119	1,782,399	8,606	4,069
令和5年 [R6.1.1現在]	438.01	3,769,220	1,857,980	1,911,240	1,800,110	8,605	4,110
鶴見区	33.22	295,648	152,546	143,102	148,477	8,900	4,470
神奈川区	23.73	249,672	126,965	122,707	133,811	10,521	5,639
西区	7.03	106,376	53,833	52,543	59,195	15,132	8,420
中区	21.74	152,133	77,152	74,981	87,787	6,998	4,038
南区	12.65	198,852	99,164	99,688	108,002	15,720	8,538
港南区	19.90	213,410	103,615	109,795	97,410	10,724	4,895
保土ヶ谷区	21.93	205,757	100,769	104,988	101,108	9,382	4,610
旭区	32.73	241,425	116,092	125,333	108,425	7,376	3,313
磯子区	19.05	165,004	81,095	83,909	79,916	8,662	4,195
金沢区	30.96	194,475	94,281	100,194	90,569	6,281	2,925
港北区	31.40	363,062	180,873	182,189	181,160	11,562	5,769
緑区	25.51	182,807	89,736	93,071	81,668	7,166	3,201
青葉区	35.22	309,079	148,873	160,206	135,908	8,776	3,859
都筑区	27.87	215,307	105,192	110,115	88,415	7,725	3,172
戸塚区	35.79	283,068	137,810	145,258	125,390	7,909	3,503
栄区	18.52	120,900	58,610	62,290	54,479	6,528	2,942
泉区	23.58	150,674	72,761	77,913	64,229	6,390	2,724
瀬谷区	17.17	121,571	58,613	62,958	54,161	7,080	3,154

※ 市域面積については、令和6年1月1日現在の本市数値であり、小数点以下第3位を四捨五入しているため、個々の数を合計しても必ずしも合計に一致しない。(企画課)

※ 世帯数及び人口は、平成27年国勢調査結果(確定値)を基礎とし、住民基本台帳法及び戸籍法の定める届出等の増減を加減して推計したものである。

条例・規則等の制定・改廃

令和5年

公布年月日 (施行・適用年月日)	種類・番号	題名	制定・改廃の理由及び内容要旨
R5. 2. 3	消防局公告 第1号	市有財産への自動販売機 設置に関する一般競争入 札の施行に係る公告	消防施設における自動販売機設置に係る 公告
R5. 2. 17 R5. 4. 1	消防局達第1号	救急規程の一部改正	新たな救急資器材の導入等に伴う改正
R5. 2. 27 R5. 4. 1	消防局達第2号	火災調査規程の一部改正	様式変更等に伴う一部改正
R5. 3. 9 R5. 4. 1	消防局達第3号	警防規程の一部改正	令和5年度機構改革及び排煙サルベージ 隊の任務の見直しに伴う改正
R5. 3. 15	消防局告示 第1号	液化石油ガスの保安の確 保及び取引の適正化に関 する法律及び同法施行規 則に基づく消防署長の意 見書の交付に関する告示 の一部改正	「液化石油ガスの保安の確保及び取引の 適正化に関する法律」（昭和42年12月28日 法律第149号）の事務権限の移譲に伴う告 示
R5. 3. 17 R5. 4. 1	消防局達第4号	危険物規制事務処理規程 の一部改正	専決区分の見直し等に伴う一部改正
R5. 3. 22 R5. 4. 1	消防局達第5号	消防車両等安全運行規程 の一部改正	安全運転管理者の配置に伴う改正
R5. 3. 24	消防局公告 第2号	職員の懲戒処分に伴う公 告1	職員の懲戒処分に伴う公告
R5. 3. 24	消防局公告 第3号	職員の懲戒処分に伴う公 告2	職員の懲戒処分に伴う公告
R5. 3. 24	消防局公告 第4号	消防長が行う講習の開催	消防長が行う講習の実施方法（平成21年6 月安全管理局告示第3号）第3項に基づく 公告
R5. 3. 27 R5. 4. 1	消防局達第6号	横浜市火災予防査察及び 違反是正措置に関する規 程の一部改正	液化石油ガスの保安の確保及び取引の適 正化に関する法律」（昭和42年12月28日法 律第149号）の事務権限の移譲等に伴う改 正
R5. 3. 31 R5. 4. 1	消防局達第7号	消防災害通信取扱規程の 一部改正	機構改革等に伴う改正
R5. 3. 24 R5. 4. 1	消防局達第8号	横浜市消防局、消防署係 設置規程の一部改正	機構改革等に伴う改正
R5. 3. 24 R5. 4. 1	消防局達第9号	消防署組織規程の一部改 正	地方公務員の定年引上げに伴う改正
R5. 3. 31 R5. 4. 1	消防局達第10号	横浜市消防職員の勤務時 間等に関する規程等の部 分改正	地方公務員の定年引上げに伴う改正

R5. 6. 15	消防局公告 第5号	職員の懲戒処分に伴う公告3	職員の懲戒処分に伴う公告
R5. 6. 15	消防局公告 第6号	職員の懲戒処分に伴う公告4	職員の懲戒処分に伴う公告
R5. 6. 15	横浜市条例 第22号	横浜市火災予防条例の一部を改正する条例	「対象火気設備等の位置、構造及び管理並びに対象火気器具等の取扱いに関する条例の制定に関する基準を定める省令」（平成14年総務省令第24号。以下「対象火気省令」という。）の一部改正に伴う改正
R5. 6. 23	消防局公告 第7号	市有財産への自動販売機設置に関する一般競争入札の施行に係る公告	消防施設における自動販売機設置に係る公告
R5. 7. 5	消防局告示 第2号	火災警報のサイレン信号を行う場所の指定の告示の廃止	火災警報のサイレン信号を行う場所の指定の告示の廃止に伴う告示
R5. 7. 5	消防局公告 第8号	職員の懲戒処分に伴う公告5	職員の懲戒処分に伴う公告
R5. 7. 14 R5. 8. 1	横浜市規則 第140号	横浜市火災警報規則の一部改正	横浜市火災警報規則の一部を改正する規則
R5. 10. 10	消防局達第11号	警防規程の一部改正	輸送車の運用廃止に伴う改正
R5. 11. 15	消防局公告 第9号	職員の懲戒処分に伴う公告6	職員の懲戒処分に伴う公告
R5. 11. 15	消防局公告 第10号	市有財産への食品等自動販売機の設置に伴う一般競争入札の執行及び入札公告	消防施設における食品等自動販売機設置に係る公告
R5. 11. 15	消防局公告 第11号	市有財産へのアイスクリーム類、氷菓等自動販売機の設置に伴う一般競争入札の執行及び入札公告	消防施設におけるアイスクリーム類、氷菓等自動販売機設置に係る公告
R5. 11. 15	消防局公告 第12号	市有財産への飲料自動販売機の設置に伴う一般競争入札の執行及び入札公告	消防施設における飲料自動販売機の設置に係る公告
R5. 12. 1	消防局達第12号	横浜市火災警報発令会議設置規程	横浜市火災警報規則の一部改正に伴う制定
R5. 12. 26	消防局達第13号	警防規程の一部改正	いずみ野消防出張所の項の改正
R5. 12. 21 R6. 4. 1	横浜市条例 第43号	横浜市消防団の設置等に関する条例の一部を改正する条例	横浜市伊勢佐木消防団、横浜市加賀町消防団及び横浜市山手消防団を統合し、これらを横浜市中消防団とするための改正
R5. 12. 21 R6. 1. 1	横浜市条例 第44号	横浜市火災予防条例の一部を改正する条例	対象火気設備等の位置、構造及び管理並びに対象火気器具等の取扱いに関する条例の制定に関する基準を定める省令の一部改正に伴う改正

R5. 12. 25	横浜市規則 第154号	横浜市火災予防規則の一部改正	横浜市火災予防規則の一部を改正する規則
R5. 12. 28	消防局達第14号	横浜市応急手当普及啓発 規程の一部改正	上級救命講習における座学部分について、 WEB講習を受講した場合の対応に係る改正 (企画課)

庁舎施設

■ 現有消防庁舎の竣工年月日

令和5年度

	竣工年月日	庁舎名	構造	摘要		竣工年月日	庁舎名	構造	摘要
1	S39. 3. 6	神奈川県消防署	R C	総合庁舎	54	S58. 3. 31	日吉出張所	R C	
2	S43. 3. 31	末吉出張所	〃		55	S58. 3. 31	阿久和出張所	S R C	
3	S45. 3. 31	本陣出張所	〃		56	S58. 3. 31	東戸塚出張所	R C	
4	S46. 3. 31	富岡出張所	〃	宿舍併設	57	S58. 6. 15	洋光台出張所	〃	
5	S46. 3. 31	都岡出張所	〃	〃	58	S59. 3. 29	芹が谷出張所	〃	
6	S46. 7. 15	栄消防署	〃	地区センター併設	59	S59. 3. 31	六浦出張所	〃	
7	S46. 9. 30	旭消防署	〃	総合庁舎	60	S59. 3. 31	山元町出張所	〃	
8	S47. 7. 17	西谷出張所	〃		61	S59. 3. 31	鴨志田出張所	〃	
9	S48. 3. 31	元石川出張所	〃		62	S59. 3. 31	白山出張所	〃	
10	S49. 10. 21	戸塚消防署	〃		63	S60. 3. 5	入船出張所	〃	
11	S49. 11. 30	今井出張所	〃		64	S60. 3. 30	幸浦出張所	〃	
12	S50. 1. 9	大黒町出張所	〃		65	S60. 3. 30	市沢出張所	〃	
13	S50. 1. 20	六ツ川出張所	〃		66	S60. 3. 30	鶴見水上出張所	〃	
14	S50. 2. 14	豊田出張所	〃		67	S61. 3. 10	北方出張所	〃	
15	S50. 3. 31	中田出張所	〃		68	S61. 3. 25	磯子水上消防訓練場	〃	
16	S50. 3. 31	鴨居出張所	〃		69	S61. 3. 31	佐江戸出張所	〃	
17	S51. 3. 18	消防訓練センター	〃		70	S62. 3. 31	今宿出張所	〃	
18	S51. 3. 31	野庭出張所	〃		71	S63. 3. 31	鶴見消防署	S R C	総合庁舎
19	S51. 3. 31	川和出張所	〃		72	S63. 3. 31	すすき野出張所	R C	
20	S51. 3. 31	篠原出張所	〃		73	H元. 3. 31	能見台出張所	S R C	
21	S51. 6. 22	中消防署	〃		74	H元. 3. 31	大正出張所	R C	
22	S52. 3. 31	寺尾出張所	〃		75	H 2. 3. 31	深谷出張所	〃	
23	S52. 3. 31	片倉出張所	〃		76	H 3. 12. 11	小机出張所	〃	
24	S52. 3. 31	港南台出張所	〃		77	H 5. 1. 31	緑園出張所	〃	宿舍併設
25	S52. 9. 30	西消防署	〃		78	H 5. 11. 19	杉田出張所	〃	〃
26	S53. 3. 31	浅間町出張所	〃		79	H 6. 1. 31	山下町出張所	S R C	研修センター併設
27	S53. 3. 31	東富岡出張所	〃		80	H 6. 3. 31	権太坂出張所	〃	宿舍併設
28	S53. 3. 31	高田出張所	〃		81	H 6. 9. 30	青葉消防署	〃	
29	S53. 9. 25	下瀬谷出張所	〃		82	H 7. 3. 31	都筑消防署	〃	総合庁舎
30	S53. 9. 30	港北消防署	〃	総合庁舎	83	H 8. 10. 15	泉消防署	R C	〃
31	S54. 3. 31	吉田出張所	〃		84	H 9. 1. 31	境之谷出張所	S R C	宿舍併設
32	S54. 3. 31	松見出張所	〃		85	H 9. 3. 31	荏田出張所	〃	
33	S54. 8. 16	生麦出張所	〃		86	H11. 3. 23	本牧和田出張所	〃	宿舍併設
34	S54. 9. 30	矢向出張所	〃		87	H12. 2. 29	仲町台出張所	R C	〃
35	S55. 3. 15	大岡出張所	〃		88	H14. 1. 31	磯子消防署	S R C	
36	S55. 3. 31	上郷出張所	〃		89	H15. 1. 31	駒岡出張所	〃	宿舍併設
37	S55. 3. 31	浦島出張所	〃		90	H16. 12. 10	救急救命士養成所	R C	福祉施設併設 宿舍併設
38	S55. 3. 31	綱島出張所	〃						
39	S55. 9. 30	南本宿出張所	〃		91	H18. 10. 31	北山田出張所	〃	
40	S56. 3. 31	いずみ野出張所	〃		92	H23. 7. 22	青葉台出張所	〃	宿舍、駐輪場、 保育所等併設
41	S56. 3. 31	上永谷出張所	〃						
42	S56. 3. 31	新羽出張所	〃		93	H23. 11. 30	奈良出張所	R C	
43	S56. 3. 31	岸谷出張所	〃		94	H24. 1. 31	瀬谷消防署	S R C	総合庁舎
44	S56. 8. 17	菅田出張所	〃		95	H24. 3. 26	長津田出張所	R C	
45	S56. 10. 19	中瀬谷出張所	〃		96	H26. 7. 31	緑消防署	〃	
46	S57. 2. 27	横浜ヘリポート	〃		97	H28. 1. 22	南消防署	C F T	総合庁舎
47	S57. 3. 31	さちが丘出張所	〃		98	H28. 1. 29	金沢消防署	〃	総合庁舎
48	S57. 3. 31	若葉台出張所	〃		99	H28. 2. 16	蒔田出張所	R C	
49	S57. 3. 31	釜利谷出張所	〃		100	H29. 2. 28	港南消防署	C F T	総合庁舎
50	S57. 3. 31	十日市場出張所	〃		101	R 2. 1. 31	保土ヶ谷消防署	R C	
51	S57. 3. 31	鳥が丘出張所	〃		102	R 2. 3. 16	救急ワークステーション	S	医療施設の一部
52	S58. 2. 4	岡津出張所	〃		103	R 5. 7. 31	本部庁舎	R C	
53	S58. 3. 31	横浜市民防災センター	〃				(本館倉庫棟)		

(施設係)

■ 消防庁舎の現況

令和5年度

名 称	所 在 地	建 物			敷地面積 (㎡)	竣 工 年 月 日	開 設 年 月 日
		種 別	構 造	面 積 (㎡)			
							() : 所管外面積
消 防 局 本 部 庁 舎 (本館・倉庫棟)	保土ヶ谷区 川辺町 2番地20	事 務 所 飛行場外離着陸場 指 令 室 車 庫 ・ 倉 庫 駐 車 場 機 械 室	R C、S R C、S 造 地下1階地上7階 塔屋2階建	11,836.53	3247.18	R5.7.31 (S44.10.20)	R5.10.10 (S44.10.20)
			合 計	11,836.53			
消 防 職 員 待 機 宿 舎							
駒 岡 寮 (出張所 併設庁舎)	鶴見区 駒岡 二丁目18番8号	居 住	S R C 造 5 階 建 のうち3～5 F	780.58	駒岡消防 出張所に含む。	H15.1.31 (S.46.3.31)	H15.1.31 (S.46.7.1)
境 之 谷 寮 (")	西区 境之谷 66番地	"	S R C 造 6 階 建 のうち3～6 F	1,110.00	境之谷消防 出張所に含む。	H 9. 1. 31 (S.41.8.9)	H 9. 2. 26 (S.41.8.16)
本 牧 和 田 寮 (")	中区 本牧和田 34番19号	"	"	1,428.12	本牧和田消防 出張所に含む。	H11. 3. 23	H11. 4. 1
中 村 町 寮 (救急救命士養 成所併設庁舎)	南区 中村町 四丁目270番地3	"	R C 造 5 階 建 のうち3～5 F	1,774.21	救急救命士 養成所に含む。 (耐震補強工事：H16.12.10)	H16.12.10 (横浜市立大学から所管換)	H17. 1. 1
権 太 坂 寮 (出張所 併設庁舎)	保土ヶ谷区 権太坂 三丁目12番6号	"	S R C 造 4 階 建 のうち2～4 F	596.55	権太坂消防 出張所に含む。	H 6. 3. 31	H 6. 4. 5
都 岡 寮 (")	旭区 川井宿町 4番地1	"	R C 造 5 階 建 のうち3～5 F	457.92	都岡消防 出張所に含む。 (耐震補強工事：H17.3.31)	S47. 3. 31 (待機宿舎増築)	S47. 7. 5
杉 田 寮 (")	磯子区 中原 一丁目1番9号	"	S R C 造 地 下 1 階 地上6階建のうち 3～6 F	716.14	杉田消防 出張所に含む。	H 5. 11. 19	H 5. 11. 19
富 岡 寮 (")	金沢区 富岡西 一丁目74番2号	"	R C 造 3 階 建 のうち2～3 F	578.66	富岡消防 出張所に含む。 (耐震補強工事：H11.4.28)	S47. 3. 31 (待機宿舎増築)	S47. 8. 5
青 葉 台 寮 (出張所、駐輪場、 保育所併設庁舎)	青葉区 青葉台 一丁目4番地	"	S R C 造 地 下 1 階 地上5階建のうち 3 F	477.19	青葉台消防 出張所に含む。	H23. 7. 22	H23. 7. 27
仲 町 台 寮 (出張所 併設庁舎)	都筑区 仲町台 五丁目1番46号	"	S R C 造 5 階 建 のうち3～5 F	880.10	仲町台消防 出張所に含む。	H12. 2. 29	H12. 4. 1
北 山 田 寮 (")	都筑区 北山田 一丁目1番66号	"	R C 造 5 階 建 のうち3～5 F	685.80	北山田消防 出張所に含む。	H18.10.31	H18.11.15
緑 園 寮 (")	泉区 緑園 四丁目6番地2	"	S R C 造 4 階 建 のうち3～4 F	561.76	緑園消防 出張所に含む。	H 5. 1. 31	H 5. 2. 10
			合 計	10,047.03			

名 称	所 在 地	建 物			敷地面積 (㎡)	竣 工 年 月 日	開 設 年 月 日
		種 別	構 造	面 積 (㎡)			
					() : 所管外面積	() : 前庁舎データ	
消 防 訓 練 セ ン タ ー	戸塚区 深谷町 777番地	事 務 所	R C造3階建	1,926.36	54,093.58 (耐震補強工事 : H10. 1.31)	S51. 3.18	S51. 4. 1
		宿 舎	"	1,666.11		"	
		機 械 室	R C造平屋建	99.20		"	
		渡り廊下	鉄骨造平屋建	62.16		"	
		浄化槽建屋	R C造平屋建	70.00		"	
		屋内訓練場	"	1,328.06		S52. 1.22	
		渡り廊下	鉄骨造平屋建	154.80		"	
		車庫兼実務 訓練棟	R C造平屋建	333.70		"	
		変電室	"	48.00		"	
		器具庫	鉄骨造平屋建	58.80		"	
		訓練棟	R C造地下1 階地上8階建	625.67		S53. 3.27	
		補助訓練棟	鉄骨造16.55m			"	
		消火訓練場 排水処理場	鉄骨造平屋建	8.23		S53. 6.30	
		消火訓練場 資機材倉庫	鉄骨造平屋建	131.87			
		水難救助訓 練場付属室	"	76.15		S54. 3.31	
		ポンプ室	R C造平屋建	39.00		"	
		潜水訓練塔	鉄骨造6.00m			"	
		鋼板プール	50m×15m			"	
		会議室棟	鉄骨造平屋建	135.00		S57. 3.31	
		渡り廊下	"	14.85		"	
		倉庫 (ボンベ保管用)	ブロック造平屋建	19.80		S62. 3.31	
		倉庫	軽量鉄骨造	182.72		H元. 3.31	
		車庫	"	71.28		"	
空気ボンベ 充てん施設	R C造平屋建	13.76	H 2. 3.31				
消火訓練棟	鉄骨造2階建	191.52	H10. 3.31				
情報処理 訓練棟	鉄骨造平屋建	233.59	"				
		合 計		7,490.63	54,093.58		
横 浜 市 救 急 救 命 士 養 成 所 (待機宿舎、福祉 施設併設庁舎)	南区 中村町 四丁目270番地3	消 防 施 設	R C造5階建の うち1～2F	744.47	2,017.85 (横浜市立大学から所管換) (耐震補強工事 : H16.12.30)	H16.12.10	H17. 3. 8
				合 計		744.47	
横 浜 ヘ リ ポ ー ト	金沢区 福浦 三丁目2番地	事 務 所	R C造2階建	1,324.83	28,800.00	S57. 2.27	S57. 4. 1
		格納庫 増築		577.21		H28. 3.15	
		油脂庫	C B造平屋建	8.70		S57. 2.27	
		給油施設付 属ポンプ室	R C造平屋建	9.75		H 9. 3.31	
		地下タンク	1万ℓ×4基			"	
		航空燈火	64基92灯			"	
		進入路 (トンネル)	R C造21m			港湾局 (299.68)	
		合 計		1,920.49	28,800.00		
横 浜 市 民 防 災 セ ン タ ー	神奈川区 沢渡 4番地7	消 防 施 設	S R C造3階建 (一部R C造2階建)	3,406.30	3,000.00	S58. 3.31	S58. 4. 1
		展 示 室	"				
		訓 練 室	"				
		研 修 室	"				
		備 蓄 室	"				
		そ の 他	"				
油 脂 庫	R C造平屋建	7.42	"				
		合 計		3,413.72	3,000.00		
横 浜 市 救 急 ワ ー ク ス テ ー シ ョ ン (医療施設の一部)	神奈川区 三ツ沢西町 1番1号	事 務 所	R C造地下2階 地上7階塔屋1階 一部S R C造 のうち地下1階	344.53	医療局 (29,260.82)	R 2. 3.16	R 2. 5. 1
				合 計		344.53	

名 称	所 在 地	建 物		敷地面積 (㎡)	竣 工 年 月 日	開 設 年 月 日
		種 別	構 造			
				() : 所管外面積		() : 前庁舎データ
鶴 見 消 防 署						
本 署 (鶴見区 総合庁舎)	鶴見区 鶴見中央 三丁目20番1号	事 務 所	SRC造地下1階 地上6階塔屋1階 建のうち1～3F	(1,949.34)	市民局 (5,885.20)	S63. 3. 31 S63. 4. 1 (S 3. 4. 1)
末 吉	鶴見区 下末吉 二丁目1番3号	"	RC造2階建	439.37	445.76	S43. 3. 31 S43. 4. 1
大 黒 町	鶴見区 大黒町 4番67号	事 務 所	RC造2階建	440.57	800.00	S50. 1. 9 S50. 1. 9
入 船	鶴見区 弁天町 10番地3	機 械 室	ブロック造平屋建	7.48		(S20. 9. 15)
矢 向	鶴見区 弁天町 10番地3	事 務 所	RC造2階建	479.43	2,017.93	S60. 3. 5 S60. 3. 5 (S20. 4. 15)
寺 尾	鶴見区 矢向 三丁目30番13号	"	"	411.15	641.73	S54. 9. 30 S54. 10. 1 (S20. 2. 1)
岸 谷	鶴見区 北寺尾 四丁目24番15号	"	RC造平屋建	434.98	981.79	S52. 3. 31 S52. 4. 1 (S22. 12. 13)
生 麦	鶴見区 岸谷 二丁目13番18号	"	RC造2階建	453.60	668.41	S56. 3. 31 S56. 4. 1 (S25. 9. 29)
駒 岡	鶴見区 鶴見中央 五丁目12番17号	"	"	420.02	1,322.37	S54. 8. 16 S54. 8. 16 (S26. 10. 24)
(待機宿舎 併設庁舎)	鶴見区 駒岡 二丁目18番8号	"	SRC造5階建 のうち1～2F	688.35	755.11	H15. 1. 31 H15. 2. 3 (S46. 3. 31)
鶴 見 水 上	鶴見区 大黒ふ頭 1番地	"	RC造2階建	501.44	港湾局 (1,000.01)	S60. 3. 30 S60. 4. 19 (S27. 9. 27)
		倉 庫	プレハブ造平屋建	9.30		H31. 2. 28 H31. 2. 28
			合 計	(1,949.34) 4,285.69	(6,885.21) 7,633.10	
神 奈 川 消 防 署						
本 署 (神奈川区 総合庁舎)	神奈川区 広台太田町 3番地8	事 務 所	RC造地下1階 地上5階塔屋3階 建のうち1、5F	(1,219.00)	市民局 (3,265.10)	S39. 3. 6 S39. 3. 6 (T15. 7. 1)
浦 島	神奈川区 浦島町 363番地	"	RC造2階建	523.00	663.39	S55. 3. 31 S55. 4. 10
菅 田	神奈川区 菅田町 2364番地1	"	"	485.70	864.69	S56. 8. 17 S56. 8. 17 (S39. 4. 4)
片 倉	神奈川区 片倉 一丁目3番1号	"	RC造2階建	438.08	1,088.85	S52. 3. 31 S52. 5. 20
松 見	神奈川区 松見町 一丁目40番地40	プロパン庫 事 務 所	RC造平屋建 "	4.00 436.25		S54. 3. 31 S54. 5. 31
			合 計	(1,219.00) 1,887.03	(3,265.10) 3,742.94	
西 消 防 署						
本 署	西区 戸部本町 50番11号	事 務 所	RC造3階建	2,013.35	2,403.52 (耐震補強工事：H10. 10. 31)	S52. 9. 30 (T 8. 9. 1)
浅 間 町	西区 浅間町 4丁目339番地13	"	RC造2階建	532.75	759.27	S53. 3. 31 S53. 5. 31 (T 9. 11. 1)
境 之 谷 (待機宿舎 併設庁舎)	西区 境之谷 66番地	"	SRC造6階建 のうち1～2F	582.62	1,288.33	H 9. 1. 31 H 9. 2. 26 (S41. 8. 16)
			合 計	3,128.72	4,451.12	

名 称	所 在 地	建 物		敷地面積 (㎡)	竣 工 年 月 日	開 設 年 月 日
		種 別	構 造			
				() : 所管外面積		() : 前庁舎データ
中 消 防 署						
本 署	中区 山吹町 2番地2	事 務 所	RC造6階建	2,497.98	798.05 (耐震補強工事: H10. 7. 31)	S51. 6. 22 (T 8. 9. 1)
山 下 町 (研修センター 併設庁舎)	中区 山下町 72番地1	"	SRC造地下2階 地上7階建のうち B1~2F	1,083.61	758.63	H 6. 1. 31 (T 8. 9. 1) (S20. 9. 15)
北 方	中区 本牧十二天 2番29号	"	RC造2階建	504.38	1,000.01	S61. 3. 10 (T 9. 11. 10)
山 元 町	中区 山元町 5丁目219番地5	"	"	483.90	1,003.99	S59. 3. 31 S59. 4. 6
本 牧 和 田 (待機宿舎 併設庁舎)	中区 本牧和田 34番12号	"	SRC造6階建 のうち1~2F	998.17	1,499.97	H11. 3. 23 H11. 4. 1
			合 計	5,568.04	5,060.65	
南 消 防 署						
本 署 (南区 総合庁舎)	南区 浦舟町 2丁目33番地	事 務 所 空気ポンベ 充てん施設	CFT造一部RC造 (地下1階地上7階建 のうち1~3F)	(2,335.00)	市民局 (7,476.66)	H28. 1. 22 (S49. 4. 1)
蒔 田	南区 宿町 3丁目54番地5	事 務 所	RC造一部S造地上 3階建	768.41	572.21	H28. 2. 16 (S55. 4. 15)
大 岡	南区 大岡 四丁目7番15号	"	RC造2階建	555.69	1,249.15	S55. 3. 15 (S10. 4. 1)
六 ツ 川	南区 六ツ川 一丁目693番地1	"	"	561.92	1,043.64 (耐震補強工事: H15. 3. 14) S50. 1. 20 (耐震補強工事: H14. 3. 15)	S50. 1. 20
			合 計	(2,335.00)	(7,476.66)	
				1,886.02	2,865.00	
港 南 消 防 署						
本 署 (港南区 総合庁舎)	港南区 港南 四丁目2番10号	事 務 所	鉄骨造一部CFT柱、 鉄骨鉄筋コンクリート造 地下1階地上8階 のうち1~3F	(2,154.55)	市民局 (5,077.61)	H29. 2. 28 H29. 3. 21
芹 が 谷	港南区 芹が谷 一丁目11番15号	"	RC造2階建	482.79	1,004.56	S59. 3. 29 (S40. 6. 16)
野 庭	港南区 野庭町 638番地2	"	"	436.35	1,005.79	S51. 3. 31 S51. 4. 16
港 南 台	港南区 港南台 八丁目4番12号	"	"	437.86	3,324.86	S52. 3. 31 S52. 6. 15
上 永 谷	港南区 丸山台 三丁目6番1号	空気ポンベ 充てん施設 事 務 所	RC造平屋建	55.00	H 2. 3. 31	
			"	451.26	1,055.13	S56. 3. 31 S56. 5. 25
			合 計	(2,154.55)	(5,077.61)	
				1,863.26	6,390.34	

名 称	所 在 地	建 物			敷地面積 (㎡)	竣 工 年 月 日	開 設 年 月 日
		種 別	構 造	面 積 (㎡)			
					() : 所管外面積		
保 土 ヶ 谷 消 防 署							
本 署	保土ヶ谷区 神戸町 140番地5	事 務 所	R C造一部S造 3階建	2,626.78	1947.95	R02. 1. 31	R02. 2. 25 (S44. 4. 1)
西 谷	保土ヶ谷区 西谷 三丁目1番7号	事 務 所 プロパン庫	R C造平屋建 ブロック造平屋建	434.26 4.35	1,453.51	S47. 7. 17 "	S47. 7. 28
今 井	保土ヶ谷区 今井町 17番地6	事 務 所 プロパン庫	R C造2階建 "	552.17 1.98	942.00	S49. 11. 30 "	S49. 12. 10
本 陣	保土ヶ谷区 保土ヶ谷町 1丁目77番地	事 務 所	"	462.11	502.14	S45. 3. 31	S45. 4. 1 (S18. 2. 9)
権 太 坂 (待機宿舎 併設庁舎)	保土ヶ谷区 権太坂 三丁目12番6号	"	S R C造4階建 のうち1~2 F	534.99	1,048.33	H 6. 3. 31	H 6. 4. 5
合 計				4,616.64	5,893.93		
旭 消 防 署							
本 署 (旭区 総合庁舎)	旭区 鶴ヶ峰 一丁目4番地12	事 務 所	R C造6階塔屋 1階建のうち 1~3 F	(1,177.70)	市民局 (5,626.62)	S46. 9. 30	S46. 10. 1
さ ち が 丘	旭区 さちが丘 45番地2	"	R C造2階建	479.68	1,385.69	S57. 3. 31	S57. 4. 1 (S37. 6. 20)
都 岡 (待機宿舎 併設庁舎)	旭区 川井宿町 4番地1	"	R C造5階建 のうち1~2 F	693.94	1,062.61	S46. 3. 31	S46. 5. 28
南 本 宿	旭区 南本宿町 26番地7	"	R C造平屋建	450.91	1,041.47	S55. 9. 30	S55. 10. 21
若 葉 台	旭区 若葉台 三丁目1番1号	"	R C造2階建	487.53	978.50	S57. 3. 31	S57. 4. 24
市 沢	旭区 市沢町 335番地13	"	"	484.76	969.85	S60. 3. 30	S60. 4. 25
今 宿	旭区 今宿 二丁目33番10号	"	"	481.72	1,030.64	S62. 3. 31	S62. 4. 20
合 計				(1,177.70)	(5,626.62)		
合 計				3,078.54	6,468.76		
磯 子 消 防 署							
本 署	磯子区 磯子 二丁目1番3号	事 務 所	S R C造4階建	2,496.06	1,640.75	H14. 1. 31	H14. 2. 4 (S32. 11. 12)
杉 田 (待機宿舎 併設庁舎)	磯子区 中原 一丁目1番9号	"	S R C造地下1階 地上6階建のうち 1~2 F	511.09	561.98	H 5. 11. 19	H 5. 11. 19 (S18. 6. 9)
洋 光 台	磯子区 洋光台 三丁目37番41号	"	"	514.67	1,059.20	S58. 6. 15	S58. 6. 23
合 計				3,521.82	3,261.93		

名 称	所 在 地	建 物			敷地面積 (㎡)	竣 工 年 月 日	開 設 年 月 日
		種 別	構 造	面 積 (㎡)			
					() : 所管外面積		
金 沢 消 防 署							
本 署 (金沢区 総合庁舎)	金沢区 泥亀 二丁目9番1号	事 務 所	CFT造一部S造 地上8階建のうち 1～3F	(2,155.47)	市民局 (7,150.51)	H28. 1.29	H28. 2.29 (S46. 4.26)
東 富 岡	金沢区 富岡東 三丁目16番17号	"	RC造2階建	441.54	917.03	S53. 3.31	S53. 4. 1 (S20.12. 7)
六 浦	金沢区 六浦 五丁目8番12号	"	"	480.61	670.93	S59. 3.31	S59. 4. 3 (S21. 7. 5)
富 岡 (待機宿舎 併設庁舎)	金沢区 富岡西 一丁目74番2号	"	RC造3階建 のうち1～2F	476.39	1,001.08 (待機宿舎増築：S47. 3.31) (耐震補強工事：H11. 4.28)	S46. 3.31	S46. 4.30
釜 利 谷	金沢区 釜利谷南 三丁目22番2号	"	RC造2階建	479.98	1,084.73	S57. 3.31	S57. 4.21
幸 浦	金沢区 幸浦 二丁目1番地5	"	"	481.95	1,000.01	S60. 3.30	S60. 4. 5
能 見 台	金沢区 能見台 五丁目28番地1	"	"	478.74	1,234.64	H元. 3.31	H元. 4. 5
合 計				(2,155.47)	(7,150.51)		
				2,839.21	5,908.42		
港 北 消 防 署							
本 署 (港北区 総合庁舎)	港北区 大豆戸町 26番地1	事 務 所 空 気 ボ ン ベ 充 て ん 施 設	RC造地下1階 地上4階建のうち 1～2F	(1,685.52)	市民局 (9,562.02) (耐震補強工事：H21. 2.19)	S53. 9.30	S53. 9.30 (S26. 7.16)
綱 島	港北区 綱島西 三丁目3番9号	事 務 所	RC造2階建	453.33	707.43	S55. 3.31	S55. 4. 1 (S37. 6.20)
日 吉	港北区 箕輪町 一丁目1番8号	"	"	481.84	745.35	S58. 3.31	S58. 4.11 (S38. 8.11)
篠 原	港北区 篠原町 1312番地2	"	RC造平屋建	434.67	1,322.34 (耐震補強工事：H14. 3.15)	S51. 3.31	S51. 4.30
高 田	港北区 高田西 二丁目21番1号	"	"	439.33	1,098.57	S53. 3.31	S53. 5.25
新 羽	港北区 新羽町 2357番地2	救 急 消 毒 室 事 務 所	"	20.48		H18. 6. 9	H18. 6. 9
小 机	港北区 小机町 1711番地1	"	RC造2階建	453.62	1,000.02	S56. 3.31	S56. 4.25
合 計				(1,685.52)	(9,562.02)		
				2,788.23	5,864.06		
緑 消 防 署							
本 署 (市民活動支援 センター合築)	緑区 中山 四丁目36番19号	事 務 所	RC造一部S造 3階一部平屋建て のうち3階建て部分	2,275.17	2,286.73	H26. 7.31	H26. 8.11
十 日 市 場	緑区 十日市場町 816番地7	事 務 所 空 気 ボ ン ベ 充 て ん 施 設	RC造2階建 RC造平屋建	482.39 52.26	1,154.80	S57. 3.31 S63. 2. 5	S57. 5.24
長 津 田	緑区 長津田 二丁目10番4号	事 務 所	RC造2階建	850.03	1,134.99	H24. 3.26	H24. 3.28
鴨 居	緑区 鴨居 一丁目3番21号	事 務 所 プ ロ バ ン 庫 車 庫	RC造2階建 ブロック造平屋建 SRC造一部S造 平屋建て	436.35 3.04 140.83	1,497.06	S50. 3.31 " H29.10.31	S50. 5. 9 " H29.11. 2
白 山	緑区 白山 四丁目73番2号	事 務 所 倉 庫	RC造2階建 プレハブ造平屋建て	482.39 14.88	1,097.98	S59. 3.31 H29. 6.22	S59. 4.11 H29. 6.22
合 計				4,737.34	9,458.29		

名 称	所 在 地	建 物			敷地面積 (㎡)	竣 工 年 月 日	開 設 年 月 日
		種 別	構 造	面 積 (㎡)			
					() : 所管外面積		
青 葉 消 防 署							
本 署	青葉区 市ヶ尾町 33番地1	事 務 所	R C造3階建	2,373.83 (用水路, 国有地)	2,424.58 75.42	H 6. 9. 30	H 6. 11. 6
青 葉 台 (待機宿舎併設)	青葉区 青葉台 一丁目4番地	"	S R C造地下1階 地上5階建のうち B 1～2 F	903.43	1,164.26	H23. 7. 22	H23. 7. 27
元 石 川	青葉区 美しが丘 四丁目12番地	"	R C造2階建	441.44	1,000.00	S48. 3. 31	S48. 6. 28
鴨 志 田	青葉区 鴨志田町 823番地	"	"	482.52	1,006.57	S59. 3. 31	S59. 4. 21
す す き 野	青葉区 すすき野 一丁目1番地7	"	"	485.60	1,000.00	S63. 3. 31	S63. 4. 14
荏 田	青葉区 荏田町 491番地9	"	"	580.00	999.18	H 9. 3. 31	H 9. 5. 14
奈 良	青葉区 奈良 二丁目37番地1	救急消毒室 事 務 所	R C造2階建 R C造2階建	29.60 809.97	1,000.08	H31. 3. 29 H23. 11. 30	H31. 3. 29 H23. 12. 5
			合 計	6,106.39	(75.42) 8,594.67		
都 筑 消 防 署							
本 署 (都筑区 総合庁舎)	都筑区 茅ヶ崎中央 32番1号	事 務 所	S R C造地下1階 地上6階建のうち 1～2 F	(3,195.69)	市民局 (18,896.68)	H 7. 3. 31	H 7. 4. 24
川 和	都筑区 川和町 1221番地	事 務 所 プロパン庫	R C造2階建 C B造平屋建	438.50 7.43	660.37	S51. 3. 31 "	S51. 4. 11 (S14. 11. 24)
佐 江 戸	都筑区 佐江戸町 366番地4	事 務 所	R C造2階建	482.07	952.55	S61. 3. 31	S61. 4. 8
仲 町 台 (待機宿舎 併設庁舎)	都筑区 仲町台 五丁目1番46号	"	S R C造5階建 のうち1～2 F	621.85	988.05	H12. 2. 29	H12. 3. 21
北 山 田 (待機宿舎 併設庁舎)	都筑区 北山田 一丁目1番66号	"	R C造5階建 のうち1～2 F	743.77	1,168.26	H18. 10. 31	H18. 11. 15
			合 計	(3,195.69)	(18,896.68) 3,769.23		
戸 塚 消 防 署							
本 署	戸塚区 戸塚町 4144番地	事 務 所	R C造3階建	1,604.59	2,068.22 (耐震補強工事)	S49. 10. 21 H11. 2. 28	S49. 11. 8 (S23. 3. 7)
大 正	戸塚区 原宿 三丁目60番1号	"	R C造2階建	481.04	498.80	H元. 3. 31	H元. 4. 1 (S23. 9. 6)
吉 田	戸塚区 吉田町 947番地3	"	R C造平屋建	434.88	1,230.08	S54. 3. 31	S54. 5. 10
鳥 が 丘	戸塚区 鳥が丘 52番地1	救急消毒室 事 務 所	R C造平屋建 R C造2階建	24.64 478.89	997.90	H26. 8. 29 S57. 3. 31	H26. 8. 29 S57. 4. 27
東 戸 塚	戸塚区 川上町 87番地10	"	"	481.00	939.71	S58. 3. 31	S58. 6. 11
深 谷	戸塚区 深谷町 1432番地2	"	"	489.98	999.96	H 2. 3. 31	H 2. 4. 26
			合 計	3,995.02	6,734.67		

名 称	所 在 地	建 物		敷地面積 (㎡)	竣 工 年 月 日	開 設 年 月 日
		種 別	構 造			
				() : 所管外面積		() : 前庁舎データ
栄 消 防 署						
本 署 (地区センター 併設)	栄区 桂町 301番地	事 務 所	併設庁舎RC造 5階建のうち 1～3F	1,494.42	市民局 (2,547.59)	S46. 7. 15 S46. 8. 2
豊 田	栄区 飯島町 1443番地	”	RC造2階建	440.05	(耐震補強工事：H 8. 3. 31) 1,245.41	S50. 2. 14 S50. 2. 27
		プロパン庫	ブロック造平屋建	3.15	(耐震補強工事：H12. 12. 15)	H29. 3. 27 H29. 3. 27
		消毒室兼訓練施設	RC造及びS造2階建	45.14		H29. 3. 27 H29. 3. 27
上 郷	栄区 上郷町 1431番地1	倉 庫	プレハブ造平屋	13.96		H29. 3. 27 H29. 3. 27
		事 務 所	RC造2階建	448.66	960.90	S55. 3. 31 S55. 3. 19
			合 計	2,445.38	(2,547.59) 2,206.31	
泉 消 防 署						
本 署 (泉区 総合庁舎)	泉区 和泉中央北 五丁目1番1号	事 務 所	SRC造地下1階 地上4階建のうち 1～4F	(1,976.00)	市民局 (12,893.75)	H 8. 10. 15 H 8. 11. 11 (S63. 4. 1)
岡 津	泉区 岡津町 187番地1	”	RC造2階建	487.61	1,000.12	S58. 2. 4 S58. 2. 9 (S45. 9. 16)
中 田	泉区 中田北 三丁目1番1号	救急消毒室	RC造2階建	29.60		R 2. 8. 27 R 2. 8. 27
い ず み 野	泉区 和泉町 6212番地13	事 務 所	”	436.35	1,205.99	S50. 3. 31 S50. 5. 7
		プロパン庫	RC造平屋建	3.04		
緑 園 (待機宿舎 併設庁舎)	泉区 緑園 四丁目6番地2	事 務 所	”	452.51	1,000.01	S56. 3. 31 S56. 4. 1
		”	SRC造4階建 のうち1～2F	513.01	1,000.00	H 5. 1. 31 H 5. 2. 10
			合 計	(1,976.00) 1,922.12	(12,893.75) 4,206.12	
瀬 谷 消 防 署						
本 署 (瀬谷区 総合庁舎)	瀬谷区 二ツ橋町 190番地	事 務 所	RC造地下1階 地上5階建のうち B1～2F	(2,109.24)	市民局 (7,560.00)	H24. 1. 31 H24. 2. 27
中 瀬 谷	瀬谷区 中屋敷 二丁目16番地15	”	RC造2階建	452.11	1,058.01	S56. 10. 19 S56. 10. 20 (S24. 5. 12)
下 瀬 谷	瀬谷区 下瀬谷 二丁目44番地19	”	”	455.85	1,167.22	S53. 9. 25 S53. 10. 2
阿 久 和	瀬谷区 阿久和東 二丁目8番地29	”	”	484.30	(耐震補強工事：H15. 1. 17) 1,066.34	S58. 3. 31 S58. 4. 28
			合 計	(2,109.24) 1,392.26	(7,560.00) 3,291.57	
			総 計	(19,957.51) 94,152.73	(116,577.67) 183,712.54	

(施設係)

■ 消防団施設の現況（市有建物及び市有地）

令和5年度

名称	所在地	建物		土地(m ²)	建設・取得年月日
		構造	面積(m ²)		
鶴見 第2分団 第2班	鶴見区 下野谷町 3丁目89番地3	S造平屋	56.72	140.78	H30.12.25
〃 第2分団 第3班	〃 小野町 69番地1	S造平屋	9.99		S50.10.31
〃 第3分団 第1班	〃 大東町 12番地12	S造平屋	9.99		S52.3.31
〃 第4分団 第1班	〃 生麦 四丁目786番地2			211.58	H12.11.1
〃 第4分団 第2班	〃 生麦 三丁目544番地7	S造平屋	44.95		R 4.1.21
〃 第5分団 第1班	〃 鶴見中央 四丁目28番地6	S造2階	24.94	76.15	R 5.1.26
〃 第5分団 第2班	〃 佃野町 1260番地6	S造平屋	34.30	142.70	H21.3.30
〃 第5分団 第3班	〃 鶴見中央 四丁目37番10	S造2階	24.75	53.46	R 6.3.22
〃 第6分団 第2班	〃 市場下町 1140番地5	S造2階	39.93		H28.3.28
〃 第6分団 第3班	〃 平安町 2丁目9番地1	S造平屋	28.18		H10.3.31
〃 第7分団 第2班	〃 上末吉 四丁目1057番地4	S造2階	50.00		H31.3.28
〃 第7分団 第3班	〃 駒岡 三丁目16番地7			101.74	S57.4.1
〃 第8分団 第4班	〃 獅子ヶ谷 一丁目919番地27			65.46	H28.10.1
〃 第8分団 第5班	〃 北寺尾 六丁目844番地9			202.56	H30.3.30
〃 第9分団 第1班	〃 矢向 三丁目48番地9	S造平屋	39.87		H26.7.8
〃 第9分団 第3班	〃 江ヶ崎町 1番地10	S造2階	49.86		R 4.1.31
神奈川 第1分団 第1班	神奈川区 子安通 1丁目196番地6	S造平屋	34.30		H21.3.30
〃 第1分団 第3班	〃 入江 一丁目31番地23	S造平屋	31.69	50.00	H25.2.1
〃 第2分団 第1班	〃 亀住町 18番地	S造2階	49.98		H29.3.31
〃 第2分団 第2班	〃 東神奈川 二丁目33番地11	S造平屋	9.99		S49.3.31
〃 第2分団 第3班	〃 栄町 3番地13			74.85	S55.7.1
〃 第3分団 第2班	〃 松本町 5丁目40番地3	S造平屋	9.99		S51.3.31
〃 第3分団 第3班	〃 三ツ沢上町 145番地2	S造2階	25.00	114.17	R 5.2.24
〃 第4分団 第1班	〃 羽沢町 1001番地4	S造2階	22.98		R 5.2.28
〃 第4分団 第2班	〃 菅田町 2397番地1			58.11	H12.2.4
〃 第4分団 第3班	〃 菅田町 865番地1	S造平屋	19.98	71.12	S58.1.31
〃 第5分団 第1班	〃 二ツ谷町 14番地1	S造平屋	19.77	68.78	H24.2.22
〃 第6分団 第1班	〃 白幡向町 250番地1	S造2階	66.24	79.51	H 8.1.23
〃 第6分団 第2班	〃 白幡西町 112番地	S造平屋	50.00		R 2.3.29
〃 第7分団 第1班	〃 六角橋 五丁目781番地14	S造平屋	33.05	55.09	H29.9.1
〃 第8分団 第1班	〃 七島町 152番地1	S造2階	30.56	98.94	H30.3.30
〃 第8分団 第3班	〃 神之木町 13番地1	S造2階	49.60	49.82	H29.11.27
〃 第9分団 第3班	〃 三枚町 731番地1	S造2階	49.86	106.00	H30.9.18
西 第1分団 第1班	西区 紅葉ヶ丘 57番地	S造2階	39.76		H26.8.28
〃 第1分団 第2班B	〃 西戸部町 2丁目158番地15			90.36	H23.1.6
〃 第1分団 第3班	〃 霞ヶ丘 56番地23	S造平屋	31.27	117.00	H21.3.30
〃 第2分団 第1班	〃 伊勢町 3丁目133番地2	S造2階	49.79		R 2.10.19
〃 第2分団 第3班	〃 東久保町 69番地	S造2階	39.60		H25.10.31
〃 第3分団 第3班	〃 南軽井沢 7番地2	S造2階	49.80		R 3.3.12
〃 第3分団 第4班A	〃 浅間町 3丁目177番地2			49.58	S50.3.31
伊勢佐木 第1分団 第1班	中区 花咲町 3丁目85番地1	S造平屋	61.20		S59.3.31
〃 第1分団 第2班	〃 日ノ出町 2丁目120番地2			17.35	H 6.11.4
〃 第2分団 第2班	〃 弥生町 3丁目35番地2	S造平屋	44.61		R 2.12.21
加賀町 第1分団 第1・2・3班	中区 山下町 135番地1	S造2階	39.60		H27.1.27
〃 第4分団 第1・2班	〃 新山下 二丁目3番地338			83.94	H15.11.12
山手 第1分団 第1班	中区 本牧町 2丁目353番地2			28.99	S48.4.3
〃 第3分団 第1・2・3班	〃 麦田町 1丁目26番地1	S造2階	84.19		R 2.3.31
〃 第5分団 第2班	〃 仲尾台 7番地9	S造2階	48.71		H30.9.27
南 第2分団 第2班	南区 永楽町 2丁目26番地	S造平屋	44.89		R 4.3.28
〃 第2分団 第3班	〃 中村町 2丁目120番地4	S造平屋	49.11	150.14	S33.5.20
〃 第3分団 第1班2	〃 東蒔田町 18番地6	S造2階	39.32		H29.8.10
〃 第3分団 第2班	〃 新川町 1丁目2番地	S造平屋	87.12		H 8.1.23
〃 第4分団 第4班	〃 永田北 一丁目31番地	S造平屋	19.98		S59.2.1
〃 第5分団 第1班	〃 大橋町 3丁目52番地			286.90	H14.4.1
〃 第5分団 第3班	〃 大岡 四丁目1617番地10	S造平屋	45.94	149.82	H30.12.12
〃 第6分団 第1班	〃 別所中里台 682番地2	S造平屋	48.00	138.51	R 4.1.31
〃 第6分団 第3班	〃 永田東 一丁目1536番地60			65.27	H15.7.31
港南 第1分団 第1班	港南区 芹が谷 五丁目1550番地89	S造平屋	48.96	200.65	R 1.10.16
〃 第1分団 第2班	〃 下永谷 三丁目2729番地5	S造平屋	44.66	170.30	R 5.3.23
〃 第3分団 第1班	〃 港南 四丁目347番地9				
〃 第3分団 第3班	〃 笹下 五丁目3827番地20	RC造平屋	31.53		H28.6.13
〃 第4分団 第1班	〃 日野 二丁目191番地4	S造平屋	48.71	205.65	R 5.3.7
〃 第4分団 第2班A	〃 日野南 一丁目5294番地1			45.28	H16.3.31

名 称	所 在 地	建 物		土地(m ²)	建設・取得 年 月 日
		構 造	面積(m ²)		
" 第4分団 第3班	" 日野 八丁目1136番地3	S造平屋	45.00		H30. 2. 28
" 第5分団 第1班	" 丸山台 三丁目7番地	S造平屋	49.60		R 2. 3. 31
" 第5分団 第2班	" 丸山台 一丁目9番地5	S造平屋	49.92		R 4. 1. 7
保土ヶ谷 第1分団 第2班(1)	保土ヶ谷区 保土ヶ谷町 3丁目208番地	S造平屋	48.90		R 1. 12. 27
" 第1分団 第4班	" 新桜ヶ丘 一丁目222番地149	S造平屋	48.28	179.37	H29. 12. 18
" 第2分団 第2班	" 星川 二丁目450番地9	S造2階	49.60		H29. 3. 1
" 第2分団 第3班(1)	" 神戸町 140番地5	S造平屋	54.25		R 2. 3. 31
" 第2分団 第7班	" 峰岡町 1丁目17番地	S造2階	49.88		R 1. 12. 27
" 第3分団 第3班1・2	" 常磐台 282番地136	S造平屋	9.99	87.65	S53. 3. 31
" 第3分団 第6班	" 上星川 二丁目491番地5	S造平屋	44.49	84.09	H29. 10. 5
" 第3分団 第8班	" 仏向町 1416番地24	S造平屋	53.80	283.82	R 6. 3. 21
" 第4分団 第3班	" 上管田町 134番地	S造2階	26.66	70.42	R 6. 3. 12
旭 第1分団 第1班	旭 区 四季美台 17番地14	S造2階	55.02	56.11	H29. 2. 28
" 第2分団 第3班	" 三反田町 159番地1	S造平屋	9.99		S52. 3. 31
" 第2分団 第4班	" 南本宿町 63番地4	S造平屋	19.96		H25. 9. 13
" 第3分団 第2班	" 今宿東町 659番地4	S造2階	20.88	46.22	H30. 3. 9
" 第3分団 第6班	" 鶴ヶ峰本町 二丁目1062番地2	S造平屋	48.90		R 3. 2. 19
" 第4分団 第1班	" 若葉台 四丁目11番地2	S造2階	57.74	149.66	H30. 2. 6
" 第4分団 第2班	" 上川井町 2972番地	S造2階	39.93		H28. 5. 26
" 第4分団 第5班	" 下川井町 2107番地			66.00	H19. 10. 23
" 第5分団 第1班	" 鶴ヶ峰 一丁目18番地1	S造平屋	50.00		R 1. 11. 30
" 第5分団 第1班(A)	" 鶴ヶ峰 二丁目122番地	S造平屋	8.64		H 8. 1. 23
磯 子 第1分団 第1班	磯 子 区 東町 56番	S造2階	49.92	53.00	H30. 10. 25
" 第2分団 第1班	" 岡村 一丁目1522番地2	S造平屋	19.98	39.15	S59. 2. 1
" 第2分団 第2班	" 丸山 二丁目1番地4	S造平屋	19.98	55.26	S55. 12. 30
" 第2分団 第4班	" 滝頭 三丁目235番地1	S造2階	43.20		H28. 12. 14
" 第3分団 第2班	" 磯子 七丁目572番地23	S造平屋	45.00		R 3. 1. 29
" 第4分団 第1班	" 森 二丁目552番地12	S造平屋	39.86	62.58	R 5. 3. 24
" 第4分団 第2班	" 森 四丁目1402番地4	S造平屋	33.00		H25. 1. 31
" 第5分団 第1班	" 中原 三丁目242番地24	S造2階	39.98		H28. 6. 13
" 第6分団 第1班	" 栗木 二丁目251番地4	S造2階	53.32		R 1. 11. 15
" 第6分団 第2班	" 峰町 473番地1	S造2階	49.80		R 2. 11. 26
" 第6分団 第3班	" 氷取沢町 221番地	S造平屋	27.70		S51. 3. 31
" 第7分団 第2班	" 洋光台 三丁目53番地	S造平屋	19.98		S55. 3. 31
金 沢 第1分団 第1・2班	金 沢 区 富岡東 五丁目88番地1	S造2階	99.64	106.24	R 3. 1. 29
" 第1分団 第3班	" 富岡東 富岡東四丁目16番地2	S造2階	24.90	94.58	R 5. 3. 10
" 第1分団 第4班	" 富岡西 七丁目1325番1ほか	S造2階	24.80	121.96	R 6. 3. 26
" 第2分団 第1・2班	" 柴町 355番地8	S造2階	126.03	257.42	H 2. 3. 19
" 第2分団 第4班	" 柴町 214番地2	S造平屋	21.07		S50. 10. 31
" 第3分団 第2班	" 谷津町 224番地2	S造平屋	9.99		S52. 3. 31
" 第4分団 第2班	" 寺前 一丁目42番地1	S造2階	43.29	61.46	H27. 3. 31
" 第5分団 第2班	" 洲崎町 310番地	S造2階	24.96	115.84	R 6. 3. 26
" 第5分団 第3班	" 野島町 476番地11			76.95	S63. 2. 1
" 第7分団 第2班	" 六浦 三丁目3616番地171	S造平屋	19.98		S55. 3. 31
" 第7分団 第6班	" 六浦東 一丁目243番地2	S造平屋	33.64		S59. 2. 1
" 第7分団 第6班(2)	" 六浦東 一丁目340番地2	S造平屋	9.98		S55. 12. 30
港 北 第1分団 第1班(B)	港 北 区 岸根町 728番地1	S造平屋	9.99		S52. 3. 31
" 第1分団 第2班	" 鳥山町 190番地4	S造2階	47.00	31.00	H30. 2. 23
" 第1分団 第3班(A)	" 小机町 1521番地1			41.49	H 6. 9. 20
" 第1分団 第4班	" 小机町 89番地4	S造2階	40.00		H30. 2. 23
" 第2分団 第2班	" 富士塚 二丁目1971番4			30.80	H 9. 2. 10
" 第2分団 第3班	" 篠原東 三丁目1770番地57			110.86	H21. 3. 9
" 第2分団 第5班	" 仲手原 二丁目521番6ほか	S造2階	25.42	45.58	R 6. 3. 5
" 第3分団 第3班	" 菊名 六丁目860番地8	S造2階	49.70	81.04	R 2. 2. 19
" 第5分団 第2班	" 箕輪町 三丁目336番地2			47.68	H 9. 5. 16
" 第6分団 第3班	" 新吉田町 4324番地4	S造平屋	47.40	160.28	R 4. 3. 25
" 第6分団 第7班	" 新羽町 2062番地7			105.42	S56. 4. 16
" 第7分団 第1班	" 新羽町 1120番地6	S造平屋	43.37	187.00	H29. 4. 1
" 第7分団 第2班(B)	" 新羽町 1531番地3			20.00	H23. 1. 6
" 第7分団 第3班	" 新羽町 2856番地2	S造平屋	34.30		H21. 3. 30
" 第7分団 第6班	" 新羽町 1868番地4			90.77	H 8. 8. 1
緑 第1分団 第3班	緑 区 白山 二丁目463番地1	S造平屋	33.00	84.00	H24. 1. 30

名 称	所 在 地	建 物		土地(m ²)	建設・取得 年 月 日		
		構 造	面積(m ²)				
青 葉	第1分団 第4班	青 葉 区	寺山町 178番地 2	S造2階	24.96	256.38	R6. 3. 7
	第2分団 第1班		寺山町 178番地 2			33.00	S47. 5. 10
	第2分団 第3班		三保町 2570番地13	S造平屋	42.14	154.72	H28. 12. 28
	第3分団 第1班		北八朔町 220番地 1	S造平屋	54.40	155.19	R 2. 12. 23
	第3分団 第2班		青砥町 172番地62			108.71	H21. 1. 14
	第4分団 第1班		長津田町 5128番地 1	木造平屋	55.88	237.95	H14. 4. 1
	第4分団 第3班		長津田 二丁目 2番地	木造平屋	30.50	30.50	H23. 3. 31
	第4分団 第4班		いぶき野 46番地 2	S造2階	24.96	112.87	H 5. 3. 16
	第1分団 第1班	青 葉 区	美しが丘西 二丁目 7番地10			69.14	H 3. 4. 18
	第1分団 第3班		荏子田 二丁目 8番地20			44.26	S59. 8. 2
	第1分団 第4班		あざみ野 一丁目19番地	S造2階	49.60	65.34	R 3. 1. 15
	第1分団 第6班		あざみ野 一丁目19番地	S造平屋	47.58	359.78	R 6. 2. 20
	第1分団 第7班		荏田町 481番地 5	S造2階	50.00	161.68	R 3. 2. 19
	第1分団 第10班		すすき野 一丁目11番地	S造2階	50.00		H29. 3. 31
	第2分団 第3班		大場町 911番地 7	2階平屋	44.93	209.11	H30. 2. 23
	第2分団 第7班		鴨志田町 574番地 1	S造平屋	45.59	242.00	H30. 2. 21
	第2分団 第8班		柿の木台 45番地 3			88.00	S49. 9. 17
	第2分団 第9班		千草台 17番地 2	S造2階	50.00		H30. 3. 22
	第3分団 第1班		しらとり台 80番地	S造平屋	32.30	54.11	H22. 2. 19
	第3分団 第3班		恩田町 1115番地20	S造平屋	33.00	90.63	H22. 6. 18
	第3分団 第5班		奈良 二丁目37番地 2	S造平屋	34.00	34.00	H23. 3. 31
	第3分団 第6班		青葉台 一丁目 4番地	S造平屋	33.00	33.00	H23. 3. 31
都 筑	第1分団 第2班	都 筑 区	川和町 580番地 4	S造2階	59.52	350.49	R 1. 11. 29
	第2分団 第1班		東方町 661番地 4	S造平屋	25.90	90.94	R 3. 3. 31
	第2分団 第3班		川向町 155番地25	S造2階	31.50	151.11	R 6. 3. 25
	第2分団 第4班		折本町 1473番地 1	S造2階	50.39		H22. 5. 10
	第3分団 第2班		茅ヶ崎 四丁目 7番地 1	S造2階	49.90		R 4. 3. 4
	第4分団 第2班		北山田 一丁目 3番地 8			56.46	H 5. 10. 6
	第4分団 第4班		早淵 一丁目346番地 2	S造平屋	44.58		H31. 3. 27
	第5分団 第2班		牛久保 一丁目24番地	S造平屋	49.90		H31. 3. 13
	第3分団 第3班		大圃町 477番地	S造平屋	19.98		S55. 11. 15
戸 塚	第1分団 第1班	戸 塚 区	矢部町 142番地 2	S造2階	49.76		R 4. 3. 15
	第1分団 第2班		戸塚町 16番地	S造平屋	16.00		H28. 5. 18
	第1分団 第6班		矢部町 994番地15	S造平屋	49.20	245.57	H 5. 2. 22
	第2分団 第2班		柏尾町 432番地 1	S造平屋	35.93		H28. 5. 18
	第2分団 第3・4班		舞岡町 85番地15	S造平屋	89.54	309.23	R 4. 2. 25
	第3分団 第1班		平戸 三丁目1933番地	S造2階	49.60		H30. 12. 20
	第3分団 第3班		平戸町 390番地	S造平屋	19.98		S59. 2. 1
	第5分団 第2班		深谷町 864番地 1	S造平屋	44.95	406.65	H 5. 3. 1
	第7分団 第1班		上倉田町 1104番地 3	S造平屋	14.00	62.57	S50. 3. 31
	第7分団 第2班		上倉田町 1357番地 5	S造平屋	21.84	29.81	H10. 3. 31
	第7分団 第4班		下倉田町 1400番地 4	S造平屋	44.78		R 3. 5. 21
栄	第1分団 第1班	栄 区	長沼町 540番地 3	木造2階	36.76	55.93	H 7. 1. 27
	第1分団 第3班		飯島町 37番地 4			44.51	H 1. 3. 31
	第3分団 第1班		笠間 三丁目395番地 1	S造平屋	49.20	182.51	R 6. 2. 14
	第3分団 第2班		小菅ヶ谷 四丁目85番地 1	S造2階	49.60		H30. 12. 25
	第4分団 第2班		上郷町 682番 1	S造2階	52.86		R 2. 1. 28
泉	第1分団 第2班	泉 区	中田南 四丁目989番地 9	S造2階	38.08		H26. 1. 15
	第1分団 第3班		中田南 一丁目1280番地 7	S造平屋	48.92		R 2. 10. 26
	第2分団 第2班		岡津町 58番地 1			82.39	H 7. 9. 7
	第3分団 第1班		和泉町 7445番地 1	S造平屋	18.85		H24. 3. 31
	第3分団 第2班		和泉中央北 六丁目5391番地 1	S造平屋	46.09	113.97	H29. 8. 7
	第3分団 第3班		和泉中央南 四丁目3694番地 5			76.96	H16. 5. 26
	第3分団 第4班		和泉中央南 三丁目2939番地	S造平屋	19.11		S52. 3. 31
	第4分団 第1班		上飯田町 876番地 1	S造平屋	46.42	241.24	R 4. 3. 18
	第4分団 第2班		上飯田町 876番地 1	S造平屋	53.80	156.84	R 6. 2. 28
	第4分団 第3・4班		上飯田町 2761番地	S造平屋	183.70		H31. 1. 28
瀬 谷	第1分団 第2班	瀬 谷 区	宮沢 三丁目36番地 5	S造2階	50.80	106.60	H30. 12. 13
	第1分団 第4班		三ツ境 121番地10			88.28	S59. 3. 27
	第2分団 第1班		下瀬谷 二丁目49番地4	S造平屋	33.70		H24. 3. 27
	第2分団 第4班		瀬谷 四丁目 2番地先	S造2階	24.80	53.93	R 5. 3. 17
	第3分団 第2班		相沢 三丁目24番地 1	S造平屋	19.98		S55. 3. 31
	第3分団 第3班(1)		本郷 一丁目18番地 7	S造平屋	10.00		S55. 11. 15
	第4分団 第1班		中屋敷 一丁目32番地 1	S造2階	49.60		H29. 12. 21
	第4分団 第2班(1)		上瀬谷町 14番地18	S造2階	49.60	132.50	H29. 11. 14
	第4分団 第3班		五貫目町 19番地45			70.45	H 6. 2. 18
面 積 合 計					6, 316. 79	12, 373. 57	

(施設係)

■ 防火水槽占有地の現況

令和5年度

所在地		面積 (㎡)	取得年月日	取得事由	
鶴見区	上末吉二丁目8番	154.27	S48. 5. 19	譲	与
"	北寺尾四丁目99番87	93.58	S60. 3. 30	帰	属
"	獅子ヶ谷一丁目1019番43	54.04	H12. 11. 1	寄	付
"	獅子ヶ谷一丁目1073番46	30.24	S53. 3. 2	所	管 換
"	獅子ヶ谷一丁目1087番20	38.82	S52. 3. 31	寄	付
"	生麦二丁目2036番114	26.00	S50. 3. 31	所	管 換
神奈川区	神大寺一丁目31番	36.00	S51. 1. 9	帰	属
"	神大寺三丁目5番	88.10	S59. 5. 4	帰	属
西区	久保町13番9	142.30	R 3. 9. 15	所	管 換
中区	矢口台57番3	111.43	S49. 9. 4	購	入
南区	永田山王台27番	36.00	S41. 7. 25	寄	付
"	永田台28番	87.06	S45. 9. 24	寄	付
"	永田台33番	99.45	S45. 9. 24	寄	付
"	永田台37番	103.04	S53. 6. 10	所	管 換
"	永田みなみ台1番	61.18	S51. 3. 24	帰	属
"	永田みなみ台1589番15	47.75	S59. 3. 1	帰	属
"	平楽6番4	117.00	R 3. 3. 31	所	管 換
"	六ツ川三丁目80番24	37.10	S60. 7. 30	帰	属
港南区	上大岡東一丁目1064番17	59.55	S60. 2. 19	帰	属
"	上大岡東三丁目9番	72.28	S59. 5. 4	帰	属
"	上永谷五丁目16番	82.74	S50. 4. 4	寄	付
"	港南台一丁目24番7	56.47	S60. 7. 30	帰	属
"	笹台下三丁目20番	45.08	S48. 5. 26	寄	付
"	下永谷町2102番25	35.00	S48. 4. 23	寄	付
"	芹が谷一丁目16番	26.74	S53. 3. 30	帰	属
"	芹が谷一丁目19番	23.35	S53. 3. 30	帰	属
"	日野二丁目61番3	33.41	S52. 8. 8	帰	属
"	日野九丁目22番	45.28	S48. 6. 8	寄	付
"	日野南五丁目19番	56.44	S48. 11. 5	寄	付
"	日野南六丁目10番	98.74	S48. 11. 5	寄	付
保土ヶ谷区	今井町909番4	54.45	H18. 7. 27	帰	属
"	岩井町123番24	52.83	S58. 2. 24	帰	属
"	岩間町2丁目184番4	47.08	S46. 9. 17	所	管 換
"	上菅田町1114番93	65.03	H29. 9. 16	帰	属
"	東川島町35番76	53.40	S59. 6. 14	帰	属
"	法泉三丁目23番	30.57	S57. 8. 17	帰	属
"	峰沢町307番5	36.18	S55. 4. 11	帰	属
旭区	今宿東町836番2	46.91	S59. 3. 1	帰	属
"	四季美台70番23	56.53	S47. 7. 31	寄	付
"	白根四丁目1436番185	16.29	H 2. 8. 3	帰	属
"	鶴ヶ峰一丁目8番	73.06	S59. 8. 8	帰	属
"	二俣川2丁目32番27	58.81	S47. 7. 7	寄	付
"	万騎が原148番36	61.07	S49. 4. 30	寄	付
"	南希望が丘100番5	51.23	S32. 3. 30	譲	与
"	若葉台二丁目14番	54.91	S57. 3. 31	帰	属
"	若葉台二丁目20番	66.61	S57. 3. 31	帰	属
"	若葉台三丁目1番	53.45	S57. 3. 31	帰	属
"	若葉台四丁目15番	57.25	S57. 3. 31	帰	属
"	若葉台四丁目21番	52.16	S57. 3. 31	帰	属
"	若葉台四丁目34番	89.92	S58. 9. 13	帰	属
"	上川井町2880番8	79.00	H11. 6. 8	帰	属
"	上川井町2882番4	82.00	H11. 6. 8	帰	属

所在地			面積 (㎡)	取得年月日	取得事由	
磯子区	磯子	八丁目19番	50.00	H 3. 9. 9	帰	属
"	岡	村六丁目977番96	54.07	H 6. 4. 6	帰	属
"	岡	村八丁目11番	58.01	S47. 7. 31	寄	付
"	栗	木三丁目782番7	58.40	S59. 9. 11	帰	属
"	杉	田七丁目4番	54.01	S47. 2. 10	寄	付
"	杉	田九丁目2番	99.18	S47. 7. 31	寄	付
"	丸	山一丁目355番6	54.71	S63. 3. 23	帰	属
"	洋	光台六丁目29番47	36.00	S62. 6. 17	帰	属
"	久	木町51番5	32.72	H27. 4. 1	所	管 換
金沢区	片	吹110番149	41.52	S60. 9. 19	帰	属
"	片	吹210番4	78.57	S61. 9. 29	帰	属
"	金	沢町193番30	70.85	S53. 2. 6	帰	属
"	釜	利谷西一丁目11番	51.33	S54. 9. 18	帰	属
"	釜	利谷南二丁目4番	60.78	S59. 8. 8	帰	属
"	釜	利谷南三丁目1番	74.82	S59. 6. 14	帰	属
"	釜	利谷南三丁目5番	71.38	S59. 6. 14	帰	属
"	釜	利谷東四丁目28番	48.90	S47. 6. 21	寄	付
"	釜	利谷東八丁目1794番146	94.49	H11. 3. 1	帰	属
"	幸	浦二丁目13番4	75.45	S56. 7. 20	帰	属
"	柴	町345番20	91.40	S63. 10. 17	錯	誤
"	富	岡西一丁目66番	56.16	H 3. 1. 25	帰	属
"	富	岡西六丁目12番	56.11	H元. 4. 26	帰	属
"	富	岡西七丁目13番	74.96	S56. 12. 25	所	管 換
"	富	岡西七丁目23番	50.39	S60. 11. 1	帰	属
"	能	見台一丁目22番2	59.75	S57. 5. 11	帰	属
"	能	見台二丁目1番2	53.37	S59. 4. 9	帰	属
"	能	見台二丁目20番	61.92	S59. 4. 9	帰	属
"	能	見台三丁目1番2	54.54	S59. 4. 9	帰	属
"	能	見台三丁目46番4	57.76	S49. 4. 9	帰	属
"	能	見台三丁目51番4	59.22	S59. 4. 9	帰	属
"	能	見台三丁目51番5	53.63	S59. 4. 9	帰	属
"	能	見台四丁目3番2	56.07	S61. 9. 29	帰	属
"	能	見台四丁目3番3	56.35	S61. 9. 29	帰	属
"	能	見台四丁目3番4	56.17	S61. 9. 29	帰	属
"	能	見台四丁目4番18	77.34	S61. 9. 29	帰	属
"	能	見台五丁目61番6	55.08	S61. 9. 29	帰	属
"	能	見台六丁目29番4	56.46	S61. 9. 29	帰	属
"	東	朝比奈一丁目37番	28.00	S47. 9. 7	寄	付
"	東	朝比奈二丁目15番	37.00	S47. 9. 7	寄	付
"	福	浦一丁目4番3	73.96	S58. 12. 22	所	管 管 管 換
"	福	浦一丁目9番3	73.90	S58. 12. 22	所	管 管 管 換
"	福	浦二丁目1番10	73.96	S58. 12. 22	所	管 管 管 換
"	福	浦二丁目2番2	109.77	S58. 12. 22	所	管 管 管 換
"	福	浦二丁目11番4	73.96	S58. 12. 22	所	管 管 管 換
"	福	浦二丁目12番3	95.65	S58. 12. 22	所	管 管 管 換
"	六	浦三丁目5番	27.88	S47. 7. 12	寄	付
"	六	浦三丁目5番	35.84	S52. 5. 23	帰	属
"	六	浦三丁目21番	36.84	S55. 3. 4	帰	属
"	六	浦三丁目31番	37.38	S47. 9. 7	寄	付
"	六	浦三丁目40番	25.02	S47. 9. 7	寄	付
"	六	浦東三丁目11番17	28.95	S48. 1. 11	寄	付
"	六	浦町1397番41	68.71	S47. 7. 18	寄	付

所在地				面積 (㎡)	取得年月日	取得事由	
金沢区	六浦町	1882番	13	52.02	S47. 7. 18	寄	付
"	六浦町	1948番	14	53.45	S63. 4. 22	帰	属
"	西谷津柴	二丁目	114番227	32.92	H14. 12. 18	帰	属
"	西谷津町	78番	121	27.99	H14. 12. 18	帰	属
港北区	篠原町	958番	14	88.19	H 2. 6. 16	帰	属
"	大豆戸町	838番		96.33	S53. 8. 3	帰	属
緑区	上山	二丁目	8番	49.26	S47. 9. 21	寄	付
"	鴨居町	二丁目	23番	139.06	S57. 2. 17	帰	属
"	霧が丘	一丁目	7番13	40.41	S61. 9. 20	帰	属
"	霧が丘	一丁目	28番13	56.01	H17. 8. 8	帰	属
"	霧が丘	三丁目	5番1	39.21	H30. 6. 26	帰	属
"	霧が丘	四丁目	1番2	51.13	S59. 3. 1	帰	属
"	霧が丘	六丁目	1番4	49.63	S57. 4. 1	帰	属
"	竹山	一丁目	4番4	51.54	S48. 5. 21	寄	付
"	台村町	933番	3	67.98	S60. 5. 7	帰	属
"	長津田みなみ台	六丁目	1番9	49.42	H20. 11. 21	帰	属
"	長津田みなみ台	一丁目	24番7	37.10	H21. 4. 17	帰	属
"	長津田みなみ台	二丁目	12番126	56.92	H24. 12. 17	帰	属
"	白山	一丁目	17番	50.33	H元. 4. 26	帰	属
"	三保町	1335番	2	49.93	S62. 8. 5	帰	属
"	三保町	2662番	42	79.47	S53. 8. 16	帰	属
"	三保町	2710番	252	97.66	S53. 8. 16	帰	属
青葉区	あざみ野南	三丁目	16番24	37.10	H17. 1. 7	帰	属
"	あざみ野	二丁目	18番38	45.17	H28. 7. 25	帰	属
"	美しが丘西	一丁目	12番6	40.03	H18. 12. 7	帰	属
"	美しが丘西	一丁目	13番12	55.05	H16. 11. 5	帰	属
"	美しが丘西	二丁目	19番7	39.07	S51. 12. 7	帰	属
"	美しが丘西	二丁目	34番19	39.66	H18. 4. 6	帰	属
"	荏子田	二丁目	15番89	32.00	H20. 2. 25	帰	属
"	荏田	西一丁目	3番11	34.10	S58. 10. 8	帰	属
"	荏田	西二丁目	30番3	54.16	S58. 10. 8	帰	属
"	大場町	362番	1	53.00	H元. 11. 13	換	地
"	大場町	368番	56	54.02	H元. 11. 13	換	地
"	大場町	703番	19	40.03	H19. 8. 14	帰	属
"	大場町	704番	74	64.23	H元. 10. 17	所	管
"	大場町	930番	78	47.74	S49. 4. 3	寄	付
"	大場町	362番	69	48.39	H29. 2. 4	帰	属
"	奈良町	2801番	3	45.00	S47. 11. 1	寄	付
"	鴨志田町	571番	5	53.29	S59. 3. 1	帰	属
"	鴨志田町	552番	42	42.61	H26. 12. 16	帰	属
"	鉄須田	2136番	4	56.24	S62. 11. 26	帰	属
"	黒須田	29番	1	53.00	H 3. 10. 24	換	地
"	すすき野	二丁目	4番6	34.73	S57. 4. 1	帰	属
"	すすき野	三丁目	3番4	37.89	S50. 12. 5	帰	属
"	田奈町	10番	28	50.12	S59. 3. 1	帰	属
"	千草台	17番	4	91.28	S61. 11. 28	所	管
"	みたけ台	17番	14	31.00	S50. 12. 10	帰	属
"	桂台	二丁目	40番89	38.63	H24. 1. 11	帰	属
"	たちばな台	一丁目	8番16	51.00	H27. 2. 26	帰	属
"	若草台	22番	6	38.77	R 4. 4. 16	帰	属

所在地		面積 (㎡)	取得年月日	取得事由
都筑区	あゆみが丘 8番1	79.33	H13. 4. 1	所管換
"	荏田 東四丁目42番7	45.36	H21. 2. 6	帰属
"	荏田 南一丁目19番13	56.39	H16.12. 8	帰属
"	荏田 南五丁目23番8	45.50	H18.12.25	帰属
"	北山田 二丁目28番2	38.19	H19.12. 7	帰属
"	南山田 一丁目3番8	73.96	H 9. 3.10	帰属
戸塚区	上倉田 町1104番3	62.57	S50. 3. 6	購入
"	下倉田 町615番58	45.75	H18. 2.28	帰属
"	戸塚 町1873番54	63.72	H 6. 5. 9	帰属
"	戸塚 町2625番46	28.49	S51. 7.30	帰属
"	戸塚 町3755番12	48.75	S62. 9.12	帰属
"	名瀬 町782番78	45.85	S61. 7.29	帰属
"	名瀬 町2850番23	60.07	S47.12.14	寄付
"	平戸 一丁目1436番4	58.45	S60. 2.19	帰属
"	平戸 五丁目934番28	61.88	H13. 9.10	帰属
"	深谷 町1210番150	41.00	H29. 6.16	帰属
"	俣野 町1403番71	58.98	S55. 7. 2	帰属
"	矢部 町1967番3	49.04	S62. 6.17	帰属
"	舞岡 町644番8	49.00	H 6.11. 1	帰属
栄区	飯島 町37番4	44.51	S53. 3.27	帰属
"	上郷 町242番3	57.90	S57. 8.17	帰属
"	東上郷 町30番	42.29	S54. 5.15	帰属
泉区	和泉 町5739番5	95.37	S52. 3. 9	帰属
"	上飯田 町2090番23	99.67	S57.12.15	所管換
"	新橋 町154番4	41.90	H24. 7.26	帰属
瀬谷区	阿久和 南4丁目8番45	40.10	S58.10.13	帰属
"	阿久和 東3丁目6番31	43.74	S50. 1.31	寄付
"	阿久和 南4丁目8番270	55.38	S59. 3.21	帰属
"	下瀬谷 三丁目57番	47.59	S55. 2.25	帰属
"	宮沢 1丁目41番7	163.40	S51. 9.27	寄付
合計		10,683.27		

(施設係)

■ 消防訓練場の現況

令和5年度

名 称 / 所 在 地	面 積 (㎡)	取 得 年 月 日	取 得 事 由
横浜市消防訓練センター 戸塚区深谷町 777番地	54,093.58	S58. 8. 4	所管換 (旧財政局・道路局他から)
都筑区消防訓練場 都筑区勝田町 1091番地	787.77	H20. 3. 31	用途変更 (勝田消防出張所廃止に伴う。)
磯子水上消防訓練場 磯子区杉田 五丁目31番22号	841.03	H22. 7. 2	用途変更 (磯子水上消防出張所廃止に伴う。)
野庭消防訓練場 港南区野庭町 631番地	1,622.56	H24. 9. 27	所管換 (こども青少年局から)
合 計	57,344.94		

(施設係)

■ 自家用給油取扱所の現況

令和5年度

名称 / 所在地	地下タンク容量	完成検査年月日	運用開始年月日
横浜市消防訓練センター 戸塚区 深谷町 777番地	軽油50KL ガソリン30KL	H25. 3. 27	H25. 5. 15
西消防署 西区 戸部本町 50番11号	軽油30KL ガソリン20KL	H25. 3. 27	H25. 5. 15
港南消防署港南台消防出張所 港南区 港南台 八丁目4番12号	軽油30KL ガソリン20KL	H25. 3. 29	H25. 5. 15
港北消防署日吉消防出張所 港北区 箕輪町 一丁目1番8号	軽油10KL ガソリン10KL	H25. 3. 29	H25. 5. 15
青葉消防署 青葉区 市ヶ尾町 33番地1	軽油30KL ガソリン20KL	H25. 3. 28	H25. 5. 15
合 計	軽油150KL ガソリン100KL		

(施設係)

消 防 局 沿 革

焼損床面積1,000㎡以上、死者3人以上、負傷者10人以上の火災及び社会的影響の大きい火災・風水害を掲載
(非開示情報に該当する項目を除く)

年 月	記 事
1948年（昭和23年） 3月	消防組織法の施行により県（警防部）から分離、自治体消防として横浜市消防が発足した。 職員854人、消防車82台、救急車2台、消防艇4隻、消防団13団8,701人 初代局長 中川 勘一 就任 ・消防局（5課1室） 総務課（中消防署に併設） 秘書室（中消防署に併設） 予防課（中消防署に併設） 消防課（西消防署に併設） 教養監察課（西消防署に併設） 整備課（西消防署に併設） ・消防署（8署） 鶴見 神奈川 西 中 南 保土ヶ谷 磯子 戸塚 ・消防士補派出所（1所） 金沢 ・消防出張所（21所） 末吉 矢向 入船 大黒町 寺尾 安善（S23.10廃止） 子安（S56.2廃止） 綱島 松本（S39.4廃止） 川和 長津田 浅間町 紅葉ヶ丘（S41.8廃止） 伊勢佐木（S39.8廃止） 帷子（S37.6廃止） 大岡 井土ヶ谷（S49.4廃止） 禅馬（S32.11廃止） 谷津（S30.7廃止） 六浦 柏尾（S23.9廃止） ・消防学校（1校）（昭和28年に県に移管） 神奈川県橋本町 寄宿舍火災
4月	西区西平沼町 作業場火災
5月	南区南太田町 工場火災
	金沢区制定（10区となる。）
8月	消防法施行 綱島消防出張所、金沢消防士補出張所を司令補出張所に改称
9月	戸塚消防署 大正消防出張所事務開始（新設） 神奈川消防署事務開始（建替移転）、旧神奈川消防署を浦島消防出張所として事務開始 柏尾消防出張所廃止
10月	アイオン台風来襲 関東、東北で死者行方不明者2,368人 危険物条例公布（昭和34年4月廃止） 入船消防出張所と安善消防出張所が合併し、入船消防出張所として事務開始
11月	火災予防条例公布（昭和34年3月全部改正）
1949年（昭和24年） 1月	自治体消防としての第1回出初式を中区住吉町で挙行 鶴見区末広町 工場火災

年 月	記 事
1950年（昭和25年）	2月 保土ヶ谷消防署 帷子消防出張所事務開始（建替移転）（昭和37年6月廃止）、旧帷子消防出張所を本陣消防出張所として事務開始 金沢司令派出所に昇格（金沢区内の事務を代決）（昭和27年10月廃止）
	3月 鶴見区大黒町 自動車火災 日本貿易博覧会開催に伴い、野毛、反町に警備隊設置（昭和25年6月解散） 「燃えない都市展」開催
	5月 戸塚消防署 瀬谷消防出張所事務開始（新設） 中消防署 野毛消防出張所事務開始（新設）（昭和47年12月廃止）
	6月 消防局庁舎完成（我が国最初の消防本部独立庁舎）
	8月 戸塚消防署事務開始（建替） キティ台風 死者9人 負傷者29人 倒壊家屋208棟 浸水家屋690戸
	9月 消防指令通信施設完成
	11月 防火協会設立
	12月 神奈川区三ツ沢南町 学校火災 鶴見区生麦町 学校火災
	1月 職員機関誌「横浜消防」創刊 第2回出初式を保土ヶ谷区天王町において挙行 火災予防雑誌「みなと消防」創刊（後に火災予防研究会機関誌）
	2月 消防指令電話機用ラジオ増幅装置完成 中消防署 北方消防出張所接收解除
	4月 消防職員互助会発足（昭和44年3月解散）
	5月 戸塚消防署 本郷消防出張所事務開始（新設）
1951年（昭和26年）	6月 鶴見区生麦 寄宿舎火災 負傷者5人 神奈川消防署 入江町消防出張所事務開始（新設）（平成21年3月廃止）
	9月 鶴見消防署 岸谷消防出張所事務開始（新設） 火災予防研究会発足
	1月 第3回出初式を横浜商業高校校庭において挙行 西区高島町高島駅岸壁 船舶火災 死者1人 水上ホテル 船舶転覆 死者7人 負傷者86人
	2月 神奈川消防署 反町消防出張所事務開始（新設）（昭和38年3月廃止）
	4月 保土ヶ谷消防署 鶴ヶ峰消防出張所事務開始（新設）（昭和46年10月廃止） 中区桜木町 電車火災 死者107人 負傷者81人
	5月 南消防署 港南消防出張所事務開始（新設）（昭和46年10月廃止） 金沢区富岡町 自動車修理工場火災 指定勤務制度実施
	7月 港北消防署事務開始（新設）（9署となる。） 港北消防署 綱島司令補派出所を消防出張所に改称
	8月 各署に火災原因調査専従員を配置
	9月 職員住宅建設互助会発足（昭和46年10月解散）
	10月 消防局に通信課新設（昭和27年10月廃止） 鶴見消防署 生麦消防出張所事務開始（新設）
	11月 神奈川区宝町岸壁 船舶火災 死者1人 負傷者3人

年 月	記 事
	消防宝くじ発行
1952年（昭和27年）	12月 鶴見区矢向町 工場火災 死者2人 負傷者14人
	1月 第4回出初式を横浜商業高校において挙行
	金沢区六浦町 学校火災 負傷者1人
	保土ヶ谷区今井町 航空機火災 死者12人
	5月 戸塚消防署 中和田分遣所事務開始（新設）
	6月 金沢区六浦町 山林内 航空機火災 死者1人
	金沢区野島町 航空機火災 死者1人
	8月 中区新山下 事務所火災 負傷者5人
	9月 中消防署 水上消防出張所事務開始（新設）（昭和33年7月中消防署から西消防署に移管）
	10月 第2代局長 大島 英武 就任
1953年（昭和28年）	神奈川区橋本町 船舶火災 死者2人 負傷者6人
	金沢消防署事務開始（新設）（10署となり1区1署制設定）
	金沢司令派出所廃止
	金沢消防団が創立（消防団14団、7,821人となる。）
	11月 消防艇「はまかぜ」就航（昭和52年廃船）
	12月 南区八幡町 住宅火災 死者3人 負傷者1人
	1月 第5回出初式を横浜商業高校において挙行
	横浜港湾内 船舶火災 死者1人
	4月 消防学校を県に移管
	港北区長津田町 精米業火災
西区北幸町 工場火災	
1954年（昭和29年）	5月 中消防署 山手消防出張所（臨時）事務開始（平成20年3月廃止）
	11月 保土ヶ谷区岩間町 工場火災
	鶴見区小野町 工場火災
	12月 神奈川区六角橋西町 学校火災
	1月 第6回出初式を横浜商業高校において挙行
	2月 鶴見区東寺尾 学校火災
	3月 保土ヶ谷区月見台 学校火災 負傷者4人
	神奈川区山内町 倉庫・工場火災 負傷者30人
	港北区池辺町 航空機火災 死者3人
	6月 消防団長会主催「大相撲」（千代の山一行）を挙行
7月 保土ヶ谷区天王町 工場火災 死者4人 負傷者3人	
1955年（昭和30年）	南区中里町 工場火災 負傷者8人
	8月 南区笹下町刑務所火災
	9月 各署通信専従員を設置
	11月 戸塚区柏尾町 工場火災
	12月 暁の非常召集訓練を実施
	1月 第7回出初式を横浜商業高校において挙行
	2月 磯子区杉田 学校火災 負傷者6人
	戸塚区原宿町 老人ホーム火災 死者99人 負傷者9人
	西区北軽井沢町 会社寮火災 負傷者5人

年 月	記 事	
1956年（昭和31年）	4月 保土ヶ谷区神戸町 工場火災 保土ヶ谷区二俣川町 航空機火災 死者1人	
	7月 金沢消防署事務開始（移転・建替）、旧金沢消防署を洲崎消防出張所と改称し、事務開始（昭和46年4月廃止） 谷津消防出張所廃止	
	8月 第3代局長 及川 盛雄 就任 保土ヶ谷区仏向町 工場火災 死者3人	
	9月 火災予防研究会創立5周年記念大会開催 保土ヶ谷区今宿町 航空機火災 死者1人	
	10月 消防局武道場竣工 第10回国体横浜会場消防警備実施 西区花咲町 キャバレー火災	
	1月 第8回出初式を市庁舎建設地において挙	
	3月 南区山王町 共同住宅火災 死者3人 負傷者5人	
	4月 教養監察課廃止 南区中里町 工場火災 負傷者1人	
	5月 金沢区六浦町 マーケット火災 負傷者2人	
	7月 火災共済設立 中区本牧町 教会火災	
	9月 鶴見区生麦町 学校火災 負傷者1人	
	10月 集中豪雨のため死者7人 負傷者11人 被害家屋2,248戸	
1957年（昭和32年）	12月 中区尾上町 工場火災 負傷者13人	
	1月 第9回出初式を市役所建設敷地において挙	
	火災警報信号所を告示 西区平沼 倉庫火災 負傷者2人	
	2月 鶴見区大黒町 岸壁 船舶火災 死者1人	
	3月 神奈川区六角橋 工場火災 負傷者3人	
	4月 消防団員等公務災害補償条例を制定 神奈川区東神奈川町 食堂火災 負傷者3人 西区岡野町 工場火災	
	6月 油脂類大量貯蔵施設との相互応援協約成立	
	10月 第4代局長 板橋 英二 就任 戸塚区瀬谷町 航空機火災 死者1人 負傷者1人	
	11月 磯子消防署新庁舎完成、旧磯子消防署を杉田消防出張所として事務開始 禅馬消防出張所廃止	
	1958年（昭和33年）	1月 第10回出初式を県庁前において挙
		保土ヶ谷区仏向町 工場火災 死者2人 負傷者14人 鶴見区大黒町 工場火災 死者1人 負傷者39人
		2月 中区新山下町 工場火災 負傷者1人 鶴見区生麦 船舶火災 死者1人
3月 春の火災予防週間の一環として「市民と消防の集い」開催 於鶴見公会堂		
4月 神奈川区橋本町 船舶火災 死者1人 負傷者1人		
5月 横浜開港100年祭記念式典が平和球場で開催		

年 月	記 事
1959年（昭和34年）	保土ヶ谷区岩井原 学校火災 死者1人
	6月 鶴見消防署 矢向消防出張所事務開始（建替）
	7月 水上消防出張所を中消防署から西消防署へ移管
	8月 消防局音楽隊誕生 隊員32人
	戸塚区戸塚町 車両火災 死者3人
	神奈川県神大寺町 航空機火災 死者1人 負傷者9人
	9月 自治体消防10周年記念式典を横浜公園体育館で開催
	台風22号（狩野川台風）死者61人 負傷者135人 倒壊家屋792棟 浸水家屋24,036戸
	10月 消防団10周年記念式典開催
	中区曙町 飲食店火災 死者3人
	11月 消防法第23条に基づき、三溪園の内外苑を火気厳禁
	1960年（昭和35年）
金沢区六浦町 共同住宅火災 負傷者3人	
3月 鶴見区下野谷町 工場火災 負傷者2人	
4月 消防法改正（危険物規則）により危険物条例廃止	
神奈川県瑞穂岸壁 船舶火災	
5月 救急艇「はまかぜ2号」就航	
望楼勤務午後6時から翌朝9時までとし、昼間勤務廃止	
鶴見消防署 東寺尾消防出張所事務開始（建替）、寺尾消防出張所に改称	
7月 西区北幸町 工場火災	
8月 国際消防長会議出席のため板橋局長渡米（8月12日～9月18日）	
9月 横浜市役所新庁舎完成	
伊勢湾台風被災地へ ボート100隻 隊員15人を派遣 応援救助に従事	
10月 消防職員は警察共済組合から分離 区健康保険組合へ加入	
11月 金沢区釜利谷町 工場爆発火災 死者3人 負傷者560人 （同12月14日消防課長以下17人叙勲）	
12月 神奈川県子安台 火薬輸送車爆発火災 死者4人 負傷者110人	
金沢区町屋町 県営住宅火災 負傷者12人	
1月 第12回出初式を県庁前において挙行	
2月 酸素呼吸器、酸素ドレーガーを配置	
3月 横浜公園体育館圧死事故 死者12人 負傷者14人 「横浜市消防の歌」制定	
南消防署 井土ヶ谷消防出張所事務開始（建替）（昭和49年4月廃止）	
4月 南区井土ヶ谷中町 市場火災	
南区庚台 共同住宅火災 死者3人	
5月 第5代局長 武井 武 就任	
8月 金沢区富岡町 市職員寮火災	
9月 消防監補の階級新設（昭和37年8月廃止）	
火災予防研究会創立10周年記念大会開催	
11月 各消防署に3係制（庶務、指導、警防）設置	
12月 東海道線滝坂踏切で衝突事故 死者8人 負傷者10人	
戸塚区下飯田町 住宅火災 死者3人	

年 月	記 事
1961年（昭和36年）	<p>1 月 第13回出初式を蒔田公園において挙行 東海道線秋葉踏切で衝突事故 死者7人 負傷者94人 戸塚区柏尾町 工場火災</p> <p>3 月 金沢消防署洲崎消防出張所、戸塚消防署大正消防出張所事務開始（建替） 鶴見区安善町 船舶火災 死者1人 負傷者5人</p> <p>5 月 32メートルはしご消防車完成（西消防署へ配置）</p> <p>6 月 世界アマチュアレスリング選手権大会が慶応大学で開催 特別警備実施 集中豪雨 死者22人 負傷者32人 倒壊家屋227棟 浸水家屋19,956戸 崖崩れ444箇所</p> <p>7 月 消防車機関員級別認定設置 南区井土ヶ谷中町 工場火災</p> <p>9 月 防火管理者講習始める。</p> <p>11 月 戸塚区瀬谷町 航空機火災 死者1人</p> <p>12 月 特別点検を蒔田公園で実施</p>
1962年（昭和37年）	<p>1 月 第14回出初式を蒔田公園で挙行</p> <p>2 月 神奈川区七島町 住宅火災 負傷者5人</p> <p>3 月 消防法改正により旧火災予防条例を全面改正して新条例を公布</p> <p>5 月 深海潜水艇（バチスカーフ号）危険物持込に対し特別警備</p> <p>6 月 超短波無線を増設3波3方面分割 保土ヶ谷消防署 希望ヶ丘消防出張所事務開始（新設） 帷子消防出張所廃止</p> <p>7 月 火災予防条例施行規則制定 金沢区堀口において人工崖崩れ実験実施</p> <p>8 月 機構改革により部制を新設（総務部・警防部）部長を設置 消防監補の階級を廃し消防司監、消防正監、消防監を新設 各署に副署長制設定（1局2部6課10署35消防出張所となる）</p> <ul style="list-style-type: none"> ・消防局 <ul style="list-style-type: none"> 総務部 <ul style="list-style-type: none"> 総務課 人事教養課 機械課 警防部 <ul style="list-style-type: none"> 予防課 保安課 警備課 ・消防署 <ul style="list-style-type: none"> 庶務課 予防課 警備課 <p>在日米軍と消防相互応援協約締結 戸塚消防署瀬谷消防出張所、鶴見消防署入船消防出張所事務開始（建替） 中和田分遣所を消防出張所に昇格 国際消防長会議出席のため武井局長渡欧（8月31日から10月4日）</p> <p>9 月 横浜港内第3区 船舶火災</p> <p>10 月 京浜運河で日本籍船舶とノルウェーターンカーが衝突炎上、日本側死者39人</p> <p>11 月 鶴見区大黒町 火力発電所火災 死者3人</p> <p>12 月 保土ヶ谷区仏向町 工場火災 死者5人 負傷者42人 スノーケル車完成（南消防署配置）</p>
1963年（昭和38年）	<p>1 月 第15回出初式を蒔田公園で挙行</p>

年 月	記 事
	長期異常乾燥に伴い特別火災警報発令 外房灯台東北東沖合 船舶火災
2 月	自治体消防15周年記念式典開催（於西公会堂） 神奈川県西神奈川町 工場火災 死者2人 負傷者3人 消防艇「あけぼの」就航（磯子消防署配置）
3 月	港北消防署綱島消防出張所、神奈川消防署浦島消防出張所事務開始（建替） 災害対策基本法に基づき災害対策本部条例、防災条例制定 火災予防査察規程制定
6 月	京浜急行上大岡駅 電車火災 負傷者24人 鶴見消防署新庁舎（鶴見区総合庁舎）へ移転 「防火管理者の証」公布はじまる
7 月	大倉山トンネル（新幹線）落盤事故 死者4人 負傷者3人 第6代局長 渋谷 三郎 就任 レンジャー隊員陸上自衛隊にて訓練 鶴見区向井町 学校火災 南区最戸町 工場火災
8 月	港北消防署 日吉消防出張所事務開始（新設）、反町消防出張所廃止
10 月	横浜市地域防災計画策定 横浜市消防本部及び消防署の設置等に関する条例 横浜市消防団の設置等に関する条例制定 東京国際スポーツバレーボール大会特別警備
11 月	中区長者町 簡易宿泊所火災 神奈川県桐畑の京浜第2国道上で都市ガス火災 国鉄鶴見事故 死者162人 負傷者87人 科学消防展を有隣堂で開催
12 月	神奈川県宝町岸壁 船舶火災 死者2人
1964年（昭和39年） 1 月	第16回出初式を蒔田公園で挙行 鶴見区市場町 工場火災 負傷者1人
2 月	鶴見消防署 岸谷消防出張所事務開始（建替）
3 月	中区末吉町 マーケット火災 神奈川消防署新庁舎（神奈川県総合庁舎）へ移転 鶴見区矢向町 工場火災
4 月	第7代局長 新井 助太郎 就任 神奈川消防署 城郷消防出張所事務開始（新設）、松本消防出張所廃止
5 月	少年消防クラブ結成 20クラブ誕生
6 月	消防団員に係る退職報償金の支給に関する条例及び規則制定
8 月	機構改革により予防部及び救助課新設（3部7課となる） ・総務部 総務課 人事教養課 機械課 ・予防部 予防課 指導課 ・警防部 警備課 救助課

年 月	記 事
1965年（昭和40年）	消防特別救助隊事務開始 伊勢佐木消防出張所廃止
	10月 東京オリンピックのサッカー（三ツ沢競技場）及びバレー（文化体育館）会場警備支援業務開始
	11月 南区中里 工場火災
	鶴見区矢向町 工場火災 負傷者3人
	1月 第17回出初式を蒔田公園で挙
	中消防署 山手消防出張所事務開始（建替）（平成20年3月廃止）
	2月 金沢区釜利谷 山林火災 41ヘクタール焼失
	中区山下町 工場火災
	3月 金沢区六浦町 学校火災 負傷者2人
	4月 アジアユースサッカー大会警備実施
	5月 リモコン放水砲製作完成
	鶴見区大黒町 船舶火災 死者1人 負傷者2人 10隻焼損
1966年（昭和41年）	6月 南消防署 下永谷消防出張所事務開始（新設）
	8月 鶴見区小野町 住宅火災 負傷者21人
	9月 火災予防研究会創立15周年記念大会実施（於県立音楽堂）
	10月 戸塚区上倉田町 倉庫火災
	12月 戸塚区公田町 共同住宅火災 死者3人
	1月 第18回出初式を蒔田公園で挙
	2月 神奈川区新浦島町 工場火災 死者1人 負傷者12人
	6月 全消会総会を文化体育館で開催
	台風4号 死者32人 負傷者14人 倒壊家屋58棟 浸水家屋38,859戸 崖崩れ851箇所
	8月 西消防署 境之谷消防出張所事務開始（新設）、紅葉ヶ丘消防出張所廃止
	9月 台風26号関東、中部に大被害 死者行方不明314人
	11月 アジア消防長会議出席のため池田喜之助総務部長バンコックへ海外出張（11月29日～12月7日）
1967年（昭和42年）	12月 中区不老町 飯場火災 死者3人 負傷者2人
	第8代局長 池田 喜之助 就任
	1月 第19回出初式を蒔田公園において挙
	西区平沼 病院火災 死者4人 負傷者1人
	鶴見区市場町 工場火災 死者5人 負傷者2人
	市民総ぐるみ焼死者絶滅運動実施
	2月 港北区菊名町 学校火災 負傷者1人
	中区山下町 船舶火災 死者1人
	3月 中区海岸通 船舶火災 死者1人
	5月 水陸両用車制作完成
	兼務救助隊設置（入江町、浅間町、杉田）
	港北消防署 十日市場消防出張所事務開始（新設）
6月 金沢消防署 六浦消防出張所事務開始（建替）	
7月 中区本牧等地 タンカー火災 死者1人	
10月 中区山下ふ頭4号岸壁 はしけ 死者1人	
第9代局長 青木 近衛 就任	

年 月	記 事	
1968年（昭和43年）	1月 第20回出初式を蒔田公園において挙行 神奈川区神の木台 住宅火災 負傷者4人	
	2月 副士長制を創設	
	3月 磯子消防署 杉田消防出張所（待機宿舎併設）事務開始（建替） 液化石油ガス保安の確保及び取引の適正化に関する法律施行によりLPGに消防が関与	
	4月 南区中村町 住宅火災 東名高速道路開通に伴い高速道救急業務開始 「都市災害対策会議」制定	
	5月 機構改革により企画課創設、主幹・副主幹・主査の職制設置、消防署に警備第一係、警備第二係設置（消防局3部8課、消防署4係となる） 金沢区六浦町 学校火災 負傷者2人 「特別警防対策実行本部」の制定	
	6月 「市民防火（防災）の日」制定 消防艇「まもり200」就航（西消防署配置）	
	7月 煙対策実験を緑ヶ丘全日空社宅にて実施 鶴見区末広町 住宅火災 死者4人 負傷者1人	
	8月 鶴見消防署 末吉消防出張所事務開始（建替） 相模鉄道瀬谷駅電車衝突事故 負傷者86人 自衛消防地区組織結成	
	9月 自治体消防発足20周年記念「市民と消防の集い」開催、文化体育館 西区緑町 船舶火災 死者2人 「市民防火（防災）の日」全市一斉に実践活動開始	
	12月 鶴見区大黒町 船舶火災 死者1人	
	1969年（昭和44年）	1月 第21回出初式を蒔田公園において挙行 赤バイ製作完成 10台 西区高島町 船舶火災 死者1人
		3月 消防職員互助会解散
4月 消友会・共励会発足 中区本牧ふ頭B5号 船舶火災 初めて婦人消防官・大学卒消防吏員を採用		
5月 消防署に課制を導入（庶務・予防・警備第一・警備第二の4課） 磯子消防署 磯子水上消防出張所事務開始（新設） 西消防署 水上消防出張所は西水上消防出張所に改称 中区山下ふ頭3号岸壁 船舶火災 神奈川区子安通 造船所火災		
6月 第1回都市消防レンジャー技術交換競技会開催、参加25都市、200人		
7月 高速救助艇「まもり201」就航 港北消防署 長津田消防出張所（待機宿舎併設）事務開始（建替） 「消防体育館」発会 消防事務の総点検実施 中区扇町 簡易宿泊所火災 死者3人		
8月 戸塚消防署 中和田消防出張所（待機宿舎併設）事務開始（建替）		

年 月	記 事
1970年（昭和45年）	9月 家庭防災予防員誕生 2,181人
	10月 分区実施(14区となる。)に伴い緑・旭・瀬谷・港南に消防団結成17団7,825人 国際消防長会議出席のため青木局長渡欧（9月29日～10月29日） 危険物規制規則全面改正 鶴見区市場町 工場火災 死者3人 負傷者3人 保土ヶ谷消防署事務開始（建替）
	11月 消防局新庁舎（保土ヶ谷総合庁舎）へ移転
	12月 消防局屋内訓練センター開き(消防局所庁舎内、保土ヶ谷区総合庁舎6階) 瀬谷区瀬谷町 住宅火災 死者4人 危険物運搬防災連絡協議会発足
	1月 第22回出初式は「70年出初式」として本牧埋め立て地において挙行 火災予防違反処理規程制定
	3月 鶴見区生麦町 作業場火災 横浜消防20年史「炎」発刊
	4月 火災予防査察規程を全面改正
	5月 機構改革により人事教養課を人事課・教育課に分離、機械課を装備課に改称、防災課新設（3部10課となる。） 保土ヶ谷消防署 本陣消防出張所事務開始（建替）
	6月 戸塚消防署 大正消防出張所事務開始（建替） 火災予防研究誌「みなと消防」を「ヨコハマ都市消防」に改称
	7月 集中豪雨 死者3人 負傷者7人 倒壊家屋88棟 浸水家屋6,204棟 崖崩れ290箇所 第2回都市消防レンジャー技術交換競技会開催 参加64都市 400人 婦人消防官都市交換会開催 参加5都市 55人 業種別防災連絡会発足 13業種 2,235人 職場改善協議会設立
	8月 東京湾消防相互応援協定締結（横浜・東京・川崎・千葉・市原） 中区山下ふ頭 船舶火災 地震対策訓練を市内549箇所で一斉に実施
	9月 戸塚消防署 岡津消防出張所事務開始（新設） 中区山下町 住宅火災 死者3人 消防職員給与規定を改正、一般職員と同等となる
	10月 港北消防署 勝田消防出張所事務開始（新設）（平成18年11月廃止） タンカー 船舶火災 死者4人
	1971年（昭和46年）
2月 横浜港湾災害対策実行本部設立	
4月 地震対策協議会に専門家を招き開催 金沢消防署新庁舎（金沢区総合庁舎）へ移転、旧金沢消防署を谷津消防出張所として事務開始、洲崎消防出張所廃止 南区中島町 スーパーマーケット火災 負傷者2人	
5月 市民バンド結成	

年 月	記 事
1972年（昭和47年）	都岡消防出張所事務開始（新設）
	金沢消防署 富岡消防出張所事務開始（新設）
	6月 機構改革により災害調査課新設、防災課廃止（3部10課）
	対爆リモコン消防車試作完成
	洋光台団地高層ビル訓練実施
	鶴見消防署 駒岡消防出張所（待機宿舎併設）事務開始（新設）
	瀬谷消防署事務開始（新設）、旧瀬谷消防出張所を中瀬谷消防出張所に改称（11消防署となる。）
	7月 第3回都市消防レンジャー技術交換競技会（新潟県柏崎市）参加109都市
	西区高島町 船舶火災
	8月 戸塚消防署 本郷消防出張所新庁舎（戸塚区役所本郷消防出張所総合庁舎）へ移転
	中区錦町 造船所 タンカー火災 死者5人 負傷者1人
	台風23号 死者1人 倒壊家屋8棟 浸水家屋2,627棟
	10月 地震の備えとして避難袋研究会開催
	港南消防署事務開始（新設）、港南消防出張所廃止（12消防署となる。）
	市職員海外研修生として救助係長渡欧（8月15日～9月15日）
	旭消防署事務開始（新設）、鶴ヶ峰消防出張所廃止（13消防署となる。）
	11月 「市民と消防の消防技術競技大会」開催
	12月 耐震自動消火石油ストーブ研修会開催
	40メートルはしご消防車・消防ロボット・ミニ消防車完成
	1月 第24回消防出初式は、「戸塚・区民消防総合出初式」として戸塚区青少年スポーツ広場において挙行
鶴見区大黒町工場火災 負傷者3人	
2月 消防用ロボットをテレビ放送によって一般公開	
八丈島沖地震に伴い、家庭主婦6,757人と消防職員1,924人を対象として地震時における意識調査を実施	
南区中村町 工場火災	
資料「危険エネルギー」刊行	
4月 神奈川消防署 入江町消防出張所事務開始（建替）（平成21年3月廃止）	
地震時動員計画の策定、動員訓練の実施	
南区中里町 倉庫火災	
5月 緑消防署 藤が丘消防出張所事務開始（新設）（平成23年7月廃止）	
6月 大地震災害の想定によって、群衆避難流動実態調査を鶴見区において実施	
7月 救急車のサイレンを電子音（ピーポー）サイレンに変更	
消防局主査の設置（消防訓練センター建設担当主査）	
消防局主査の設置（交通事故処理担当主査）	
第4回都市消防レンジャー技術競技大会を実施（13署295人）	
緑消防署事務開始（14消防署となり1区1署制になる。）	
保土ヶ谷消防署 西谷消防出張所事務開始（新設）	
8月 第5回消防防災水上技術競技大会を実施	
市民の要望に応じて消防防災的見地から検討決定した避難袋の実費頒布を開始	

年 月	記 事
	神奈川県守屋町 船舶火災 死者1人
9月	電算機導入準備プロジェクトチームを編成
	港北区茅ヶ崎町 工場火災
10月	地震時に火災を絶対おこさない市民運動「家庭防災予防員のつどい」を開催
	中区山下ふ頭3号岸壁 貨物船火災
	西区南幸一丁目 プロパン爆発 死者4人 負傷者13人
11月	市民と消防の消防技術競技大会は、各地区大会として実施 消防局長の地震特別講演を市内12箇所の会場で開催
12月	全署所に対する消防局長視察 野毛消防出張所廃止
	磯子区磯子 住宅火災 死者3人
	中消防署 伊勢佐木消防出張所事務開始（再開設）（昭和51年7月廃止） 第10代局長 下田 光太郎 就任
1973年（昭和48年）	1月 各区（署）の消防出初式が挙行された。 （本年から各区ごとの消防出初式のみと改められた。）
	2月 消防局三溪園公舎の廃止
	南区高根町 共同住宅都市ガス爆発 死者2人 負傷者2人
	3月 航空消防準備委員会の設置
	4月 緑区子供の国において消防フェア開催（約3万人）
	5月 消防訓練センター建設委員会の設置
	油火災消火技術基本訓練実施（日石根岸精油所において190隊参加）
	6月 緑消防署 元石川消防出張所事務開始（新設）
	6～12月 各地において、震災に火災を絶対に起こさない市民のつどい実施 参加延人員 約8,201人
	7月 ビル火災実験 （保土ヶ谷化学株式会社廃屋、鉄筋コンクリート造4階建てを利用）
	8月 総務部総務課に消防用地担当副主幹設置 （昭和52年6月機構改革により廃止） 第6回消防防災水上技術競技大会実施（山下公園先海上）
	9月 中区山下ふ頭7号岸壁 船舶火災
	中区新港ふ頭8号岸壁 船舶火災 死者6人 負傷者1人
11月	消防技術競技大会は、各地区大会として実施（消防隊178隊うち消防団36隊）
	中区松影町 共同住宅火災 死者4人
	地震災害対策図上演習会実施（消防局屋内訓練センター）
	集中豪雨 死者1人 負傷者3人 倒壊家屋56 浸水家屋4,012棟
	第5回横浜消防総合美術展開催 （出品284点、出場者3,070人、横浜ステーションビル）
12月	地震災害対策の計画による職員動員訓練実施 （所属、直近署所動員1,243人動員）
1974年（昭和49年）	1月 各署（区）の「新春防災のつどい」が市内14会場において挙行された。 消防職員待機宿舎（西戸部寮）の廃止
	3月 鶴見区生麦町 住宅火災

年 月	記 事
1975年（昭和50年）	4月 第2回アジア卓球選手権大会の消防特別警備（4月2日～15日） 中国体育友好代表団団長以下9人来局 南消防署が南総合庁舎に移転、事務開始 旧南消防署を中村町消防出張所として事務開始 井土ヶ谷消防出張所廃止
	5月 第11代局長 松林 義幸 就任
	7月 消防用設備等設置状況の表示、公表制度発足 集中豪雨 倒壊家屋36棟 浸水家屋6、198棟 中国上海曲芸団一行66人来局
	8月 十大都市消防長会議の開催（箱根強羅ホテル） 戸塚区桂町 共同住宅火災 第24回消防親善野球大会の開催（平和球場）
	9月 第3回消防救助技術関東地区指導会開催（県立保土ヶ谷公園） 第3回全国消防救助技術大会開催（県立保土ヶ谷公園）
	11月 戸塚消防署事務開始（建替）
	12月 保土ヶ谷消防署 今井消防出張所事務開始（新設） 南消防署 六ツ川消防出張所事務開始（新設） 鶴見消防署 大黒町消防出張所事務開始（建替） 鶴見区大黒町 船舶火災 死者2人 負傷者5人
	1月 各署（区）の「新春防災のつどい」が市内14会場において挙行 神奈川区白幡東町 塗装店火災 死者3人 負傷者3人
	2月 戸塚消防署 豊田消防出張所事務開始（新設）
	5月 戸塚消防署 中田消防出張所事務開始（新設） 緑消防署 鴨居消防出張所事務開始（新設） 港北区太尾町 洋服店火災 死者4人 負傷者2人
	6月 第12代局長 松本 功 就任 消防局指導課危険物第一係、危険物第二係とした。 消防局警備課に通信係を新設 ゲリラ豪雨 浸水家屋365棟 崖崩れ16箇所
	7月 六ツ川消防出張所及び今井消防出張所の水難救助訓練施設（プール）を一般市民に開放（7月1日～8月31日）
9月 港北区綱島東 公衆浴場火災	
10月 集中豪雨 浸水家屋365棟 崖崩れ14箇所	
11月 集中豪雨 死者1人 倒壊家屋3棟 浸水家屋598棟 崖崩れ16箇所 コンピューターによる「自動指令通信システム」運用開始 消防局教育課による消防訓練センター管理担当副主幹、主査を配置 戸塚区柏尾町 工場火災 負傷者1人	
12月 緑消防署川和消防出張所庁舎建替工事のため、緑区川和町1119に一時移転	
1976年（昭和51年）	1月 各区（署）の「新春防災のつどい」が市内14会場において挙行 金沢区六浦町 寄宿舎火災 西区平沼一丁目 作業場火災 死者3人
	2月 神奈川区片倉町 住宅火災 死者4人
	4月 横浜市消防訓練センター開庁（校舎、宿舎完成、2課4係）

年 月	記 事
	音楽隊が総務部音楽隊に昇格
	港南消防署 野庭消防出張所事務開始（新設）
	港北消防署 篠原消防出張所事務開始（新設、50消防出張所となる。）
5月	第28回全国消防長会総会及び全国消防協会の諸会議が、横浜文化体育館及び横浜商工会議所で開催
6月	中消防署新庁舎（中区山吹町2-2）完成、移転事務開始
	中消防署 日本大通消防出張所事務開始（新設、庁舎は旧中消防署庁舎）
7月	伊勢佐木消防出張所廃止
	緑消防署 川和消防出張所新庁舎（建替）完成、仮庁舎から移転、事務開始
8月	西消防署が建替工事のため、西区岡野二丁目4-3の仮庁舎に移転
9月	台風17号 死者1人 負傷者1人 倒壊家屋16棟 浸水家屋3,404棟 崖崩れ51箇所
	国際消防長会議出席のため松本局長渡米（9月13日～10月1日）
11月	消防局予防部に危険物課新設（消防局3部11課となる。）
1977年（昭和52年）	1月 市内14区（署）の「新春防災のつどい」が市内14会場において挙行 消防訓練センターの屋内訓練場、実務訓練場、車庫完成
	3月 中区新港ふ頭 船舶火災 死者1人
4月	消防局予防部指導課に特別査察隊発足 （隊長以下17人、南消防署中村町消防出張所に常駐）
	石油コンビナート等災害防止法に基づく3点セット（大型化学車、高所放水車、原液搬送車）を鶴見消防署大黒町消防出張所に配置
5月	港南区大久保 住宅火災 負傷者1人
	神奈川消防署 片倉消防出張所事務開始（新設）
6月	第13代局長 川口 弘 就任 機構改革により消防局に施設課、指令課及び消防訓練センターに研究開発課新設（3部 1訓練センター 15課）
	・総務部 企画課 総務課 人事課 施設課 音楽隊
	・予防部 予防課 危険物課 指導課
	・警防部 警備課 指令課 災害調査課 救助課
	・消防訓練センター 管理課 教育課 研究開発課
	港南消防署 港南台消防出張所事務開始（新設）
	鶴見消防署 寺尾消防出張所事務開始（建替）
7月	米軍鶴見貯油施設（鶴見区安善町）の特別立入検査を実施
8月	集中豪雨 浸水家屋325棟 崖崩れ6箇所 第6回消防救助技術関東地区指導会開催（消防訓練センター） 第6回全国消防救助技術大会開催（消防訓練センター）
9月	横浜港内第2区 船舶火災 台風9号 死者1人 倒壊家屋12棟 浸水家屋3,753棟 崖崩れ51箇所 緑区荏田町 航空機墜落炎上 死者2人 負傷者7人

年 月	記 事
1978年（昭和53年）	10月 西消防署の新庁舎（建替）完成、仮庁舎から移転、事務開始
	1月 市内14区（署）の「消防出初式」が市内14会場において挙行
	3月 鶴見区安善町、米軍鶴見貯油施設立入検査を実施
	4月 金沢消防署 東富岡消防出張所事務開始（旧谷津消防出張所）
	5月 消防訓練センター訓練棟竣工
	港北消防署 高田消防出張所事務開始（新設）
	西消防署 浅間町消防出張所事務開始（建替）
	港北区大曾根町 住宅火災 死者3人
	6月 消防訓練センター消火訓練場竣工
	9月 港南区港南中央通 工務店作業場火災 負傷者1人
	港北消防署事務開始（建替）
	10月 瀬谷消防署 下瀬谷消防出張所事務開始（新設）
鶴見区潮田町 作業場火災	
1979年（昭和54年）	12月 鶴見区生麦 船舶火災 死者1人
	港北区日吉 学校内 薬品爆発 死者1人 負傷者1人
	1月 市内14区（署）の「消防出初式」が市内14会場において挙行
	南区別所一丁目 工場火災
	3月 磯子区上町 集会場火災 負傷者1人
	4月 戸塚区舞岡町 住宅火災 死者3人
	5月 鶴見区汐入町 住宅火災 死者3人
	戸塚消防署 吉田消防出張所事務開始（新設）
	神奈川消防署 松見消防出張所事務開始（新設）
	6月 中区本牧三之谷 共同住宅火災 死者3人 負傷者1人
	7月 鶴見区安善町 石油補給所屋外タンク火災
	8月 鶴見消防署 生麦消防出張所事務開始（建替）
9月 鶴見消防署 矢向消防出張所事務開始（建替）	
港北区太尾町 プロパンガス爆発 負傷者5人	
1980年（昭和55年）	10月 戸塚区和泉町 住宅火災 死者3人
	台風20号 死者1人 負傷者43人 倒壊家屋488棟 浸水家屋899棟 崖崩れ9箇所
	11月 瀬谷区阿久和町 工場火災
	中消防署 山手消防出張所事務開始（建替）（平成20年3月廃止）
	磯子消防署増改築工事完了
	12月 保土ヶ谷区上菅田町 共同住宅火災 死者4人 負傷者2人
	1月 市内14区（署）の「消防出初式」が市内14会場において挙行
	3月 戸塚消防署 上郷消防出張所事務開始（新設）
	集中降雨 浸水家屋126棟 崖崩れ2箇所
	4月 ヘリコプター運航開始
	第31回全国消防長会関東支部総会を「箱根小湧園」で開催
	南消防署 大岡消防出張所事務開始（建替）
港北消防署 綱島消防出張所事務開始（建替）	
南消防署 中村町消防出張所事務開始（建替）	
神奈川消防署 浦島消防出張所事務開始（建替）	

年 月	記 事
1981年（昭和56年）	5月 神奈川区羽沢町 プロパンガス爆発 負傷者1人 西区岡野二丁目 倉庫火災 負傷者4人
	7月 鶴見区向井町 学校 水素ガス爆発 負傷者5人 第14代局長 吉野 潤 就任
	9月 台風13号 浸水家屋299棟
	10月 第3回全国消防長会関東支部消防職員柔剣道大会を横浜文化体育館で開催 旭消防署 南本宿消防出張所事務開始（新設） 第9回全国消防長会関東支部婦人消防吏員研修会を横浜市郵便貯金会館で開催
	11月 横浜市火災予防協会30周年記念式典を横浜文化体育館で開催 中区伊勢佐木町 空家火災 負傷者2人
	12月 緑区市ケ尾 プロパンガス爆発 負傷者6人
	1月 「消防局消防出初式」が鶴見区大黒ふ頭で、及び市内14区（署）の「消防出初式」が市内15会場において挙行
	2月 中区日ノ出町 簡易宿泊所火災 死者3人 負傷者2人 中区長者町 バー火災 負傷者1人 子安消防出張所廃止
	3月 中区新山下町 倉庫火災 戸塚区矢部町 工場火災
	4月 戸塚消防署 いずみ野消防出張所事務開始（新設） 消防艇「よこはま」就航（西消防署配置） 港北消防署 新羽消防出張所事務開始（新設） 港南消防署 上永谷消防出張所事務開始（新設）
	5月 港北区新横浜二丁目 屋外物品集積場火災 負傷者1人 鶴見消防署 岸谷消防出張所事務開始（建替）
7月 横浜港内第1区～10号ブイ 船舶火災 集中豪雨 倒壊家屋7棟 浸水家屋522棟 崖崩れ4箇所 第6回神奈川県下消防救助技術指導会開催（消防訓練センター） 第10回消防救助技術関東地区指導会開催（消防訓練センター）	
8月 第10回全国消防救助技術大会開催（消防訓練センター） 城郷消防出張所が建替を行い、菅田消防出張所と名称変更し、事務開始	
10月 金沢区長沢 貯油所地下タンク爆発 負傷者2人 台風24号 倒壊家屋16棟 浸水家屋424棟 崖崩れ34箇所 神奈川区三ツ沢町 都市ガス爆発 全壊3棟 半壊2棟 一部壊44棟 負傷者8人 瀬谷消防署 中瀬谷消防出張所事務開始（建替）	
11月 港南区笹下 住宅火災 死者4人 負傷者1人	
1982年（昭和57年）	1月 「消防局消防出初式」が鶴見区大黒ふ頭で、市内14区（署）の「消防出初式」が市内15会場において挙行された
	2月 中区海岸通り大栈橋C号岸壁 船舶火災 負傷者9人
	4月 横浜ヘリポート事務開始 緑消防署 十日市場消防出張所事務開始（建替） 金沢消防署 釜利谷消防出張所事務開始（新設）

年 月	記 事
1983年（昭和58年）	旭消防署 若葉台消防出張所事務開始（新設） 戸塚消防署 鳥が丘消防出張所事務開始（新設）
	5月 希望ヶ丘消防出張所が建替を行い、さちが丘消防出張所と名称変更し事務開始
	6月 第15代局長 独古 哲世 就任
	7月 第7回神奈川県下消防救助技術指導会開催（消防訓練センター） 第11回消防救助技術関東地区指導会開催（消防訓練センター）
	8月 第11回全国消防救助技術大会開催（消防訓練センター） 台風10号 死者1人 負傷者3人 倒壊家屋106棟 浸水家屋2棟 崖崩れ12箇所
	9月 台風18号 死者1人 負傷者18人 倒壊家屋179棟 浸水家屋7,802棟 崖崩れ306箇所
	1月 昭和58年消防出初式が横浜ヘリポートで挙行された
	2月 消防音楽隊女子隊員の名称を「ポートエンジェルス119」と市長が命名
	戸塚消防署 岡津消防出張所事務開始（建替）
	3月 昭和57年海外技術供出功労団体として横浜市消防局が外務大臣表彰を受けた 消防局屋上にヘリコプター2号機導入に伴う自動追尾装置の工事が完了
	4月 横浜市民防災センター完成
1984年（昭和59年）	港北消防署 日吉消防出張所事務開始（建替） 瀬谷消防署 阿久和消防出張所事務開始（新設）
	5月 第16回消防漕艇技術大会開催（山下公園） 戸塚区和泉町 工場火災 負傷者34人 港北区綱島西五丁目 工場火災
	6月 戸塚消防署 東戸塚消防出張所事務開始（新設） 昭和58年横浜市消防救助技術大会開催（消防訓練センター） 磯子消防署 洋光台消防出張所事務開始（新設）
	7月 第8回神奈川県下消防救助技術指導会開催（消防訓練センター）
	9月 消防救急50周年記念式典（市民防災センター） 六都県合同防災訓練実施「みなとみらい21」計画区域内
	10月 警防技術大会開催（消防訓練センター） 消防音楽隊 上海派遣 第2回神奈川県消防職員野球大会開催（横浜スタジアム）
	11月 大都市消防長会議開催（市民防災センター）
	1月 昭和59年消防出初式をみなとみらい計画区域において挙行
	2月 横浜市民消防感謝会を開催（横浜文化体育館）
	3月 横浜市危険物規制規則の全部改正 危険物規制事務処理規程の全部改正 港南消防署 芹が谷消防出張所事務開始（新設、下永谷消防出張所から移転）
	4月 横浜市消防職員剣道大会を開催（市民防災センター） 金沢消防署 六浦消防出張所事務開始（建替、旧庁舎から移転） 中消防署 山元町消防出張所事務開始（新設）

年 月	記 事
	緑消防署 白山消防出張所事務開始（新設）
	緑消防署 鴨志田消防出張所事務開始（新設）
5 月	第17回消防漕艇技術大会開催（山下公園）
6 月	消防救助技術大会開催（消防訓練センター） 水害対策総合訓練実施（緑区鴨居）
	地震対策計画の改正が行われ、「地震対策消防計画」が施行された。
9 月	第9回消防救助技術神奈川県指導会開催（消防訓練センター）
9 月	消防操法技術大会・基本技術の部開催（消防訓練センター）
10 月	家庭防災員制度発足15周年記念行事開催（市民防災センター）
10 月	日本消防協会主催 第9回全国消防操法大会(消防用)開催(消防訓練センター)
11 月	消防操法技術大会・ポンプ操法の部開催（消防訓練センター）
	五大都市剣道大会開催（県立武道館）
12 月	第3回神奈川県下消防職員野球大会（横浜スタジアム）
1985年（昭和60年）	1 月 昭和60年消防出初式を「みなとみらい21」計画区域内で挙行
	2 月 横浜市民消防感謝会を開催（横浜文化体育館）
	3 月 鶴見消防署 入船消防出張所事務開始（建替）
	4 月 金沢消防署 幸浦消防出張所事務開始（新設）
	旭消防署 市沢消防出張所事務開始（新設）
	西水上消防出張所が建替のため、鶴見水上消防出張所として事務開始(建替)
5 月	火災予防査察規程の全部改正
	消防漕艇技術大会開催（山下公園）
6 月	横浜市水害対策合同訓練実施（鶴見区末吉町先）
	機構改革により
	1 予防課に地域指導係を新設
	2 危険物の事務簡素化・合理化し3係のうち1係を削り統合した。
	3 危険物担当主査を廃止し、指導担当主査を新設した。
7 月	台風6号 負傷者2人 一部壊66棟 床上浸水2棟 床下浸水18棟
	横浜市消防救助技術大会開催（消防訓練センター）
9 月	6都県市合同防災訓練
	消防局長、中国北京市の要請により訪問（8日間）
10 月	横浜市文書取扱規程全部改正
	市民防災の日、200回記念のつどい開催（横浜スタジアム）
	第1回全国婦人消防操法大会が消防訓練センターで行われた。
11 月	磯子区杉田一丁目 ビル火災 負傷者1人
1986年（昭和61年）	1 月 昭和61年消防出初式を「みなとみらい21」計画区域内で挙行
	消防艇「あけぼの」進水式
	2 月 横浜市民消防感謝会を開催（横浜文化体育館）
	3 月 中消防署 北方消防出張所事務開始（建替）
	磯子水上消防出張所事務開始（建替）（平成20年3月廃止）
	4 月 緑消防署 佐江戸消防出張所事務開始（新設）
	5 月 消防漕艇技術訓練会（山下公園）
6 月	横浜市消防局、消防署係設置規程の改正により
	1 消防訓練センター管理課の執務係が廃止された。

年 月	記 事
1987年（昭和62年）	<p>2 消防署庶務課に経理係が新設された。</p> <p>横浜市水害対策合同訓練（港北区樽町二丁目先）</p> <p>横浜市消防救助訓練指導会開催（消防訓練センター）</p> <p>7月 第11回県下消防救助訓練指導会開催（消防訓練センター）</p> <p>保土ヶ谷区今井町 製作所塩素ガス・亜硫酸ガス漏洩事故 負傷者17人</p> <p>8月 6都県市合同防災訓練実施</p> <p>9月 南区睦町 配水管布設工事現場爆発事故 死者1人 負傷者3人</p> <p>10月 消防操法技術訓練会開催</p> <p>第10回全国消防操法大会開催（消防訓練センター）</p> <p>地震災害に見舞われた中米エルサルバドル共和国に国際消防救助隊チームとして当局から4人派遣された。</p> <p>第2回全国婦人消防操法大会開催（消防訓練センター）</p> <p>1月 昭和62年消防局出初式を「みなとみらい21」計画区域内で挙行</p> <p>2月 保土ヶ谷消防署 本陣消防出張所事務開始（増築）</p> <p>鶴見消防署 末吉消防出張所事務開始（増築）</p> <p>鶴見区市場西中町 工場出火 負傷者1人</p> <p>4月 消防指令センター建設、新消防通信施設に更新、運用開始</p> <p>旭消防署 今宿消防出張所事務開始（新設）</p> <p>横浜市消防局組織規則の一部改正により、消防職員についても一般職員と同様、階級の分化及びわかりやすい呼称などにした。専任主幹を担当理事、主幹を担当部長、主査を担当係長に改め、部次長、課長補佐、副主任制度が設けられた。</p> <p>5月 第39回全国消防長会総会の開催（横浜文化体育館）</p> <p>6月 第16代局長 岩崎 森治 就任</p> <p>消防技術訓練指導会開催（消防訓練センター）</p> <p>課の業務内容を明確に表すため「救助課」を「救急救助課」に改めた。</p> <p>戸塚消防署に栄区・泉区を担当する消防局担当課長及び担当係長を設置した。</p> <p>新たに情報管理業務を担当することになったため、「通信係」を「情報通信係」に改めた。</p> <p>横浜市水害対策合同訓練実施（緑区鴨居町先）</p> <p>7月 第12回神奈川県下救助技術指導会（消防訓練センター）</p> <p>横浜・上海消防交流事業に伴い、上海市公安局から、4人の考察団が11日間にわたり、合意書に基づき交流を行った。</p> <p>9月 6都県市合同防災訓練実施</p> <p>10月 鶴見消防署事務開始（建替）</p> <p>消防操法技術訓練会（消防訓練センター）</p>
1988年（昭和63年）	<p>1月 昭和63年消防出初式を「みなとみらい21」計画区域内で挙行</p> <p>4月 本郷消防出張所を増改築し、栄消防署として事務開始</p> <p>中和田消防出張所を増改築し、泉消防署として事務開始</p> <p>緑消防署 すずき野消防出張所事務開始（新設）</p> <p>全国消防長会関東支部事務局が、川崎市から横浜市消防局総務課に移管された。</p>

年 月	記 事
6 月	<p>神奈川県下消防救助技術指導会開催（消防訓練センター） 横浜・上海消防交流事業に基づき、当局から波多野総務部長以下4人が中国上海市公安局の招きにより訪問した。</p>
7 月	<p>消防局組織機構の改正</p> <ol style="list-style-type: none"> 1 総務部企画課の再編 「企画課（企画係、消防対策係）」を「企画課担当係長（企画担当）、担当係長（調整担当）」に再編した。 2 予防部予防課の再編 地域指導係と広報係を統合し、広報普及係とした。 3 横浜ヘリポートの再編 管制科と航空科を統合し、航空管制科とした。 4 消防水利関係業務の統合 総務部企画課の再編に伴う、宅地開発に係る防災指導業務の移管等消防水利関係業務の統合を図るため、警防部警防課計画係の分担事務の整備を行うとともに、防災指導業務の移管という観点から計画係の組織名称を防災計画係とした。 5 横浜博覧会消防出張所の設置
8 月	<p>消防救助技術関東地区指導会の開催（消防訓練センター） 中区本牧ふ頭シンボルタワー付近広場 コンサート中に興奮して過換気症候群になったもの 負傷者25人 大雨による被害 倒壊家屋3棟 浸水家屋26棟 崖崩れ8箇所</p>
10 月	<p>全国消防救助技術大会開催（消防訓練センター） 第11回全国消防操法大会支援（消防訓練センター） 第4回全国婦人消防操法大会支援（消防訓練センター）</p>
1989年（平成元年）	
2 月	<p>西消防署博覧会消防出張所事務開始 神奈川県橋本町 船舶火災 死者10人 負傷者13人</p>
4 月	<p>金沢消防署 能見台消防出張所事務開始（新設） 中区本牧埠頭A突堤2号バース 船舶火災</p>
5 月	<p>第17代局長 波多野 誠一 就任 消防局組織機構の改正</p> <ol style="list-style-type: none"> 1 警防部の再編 災害調査課監察係を当直制の係（現場指揮第一係、現場指揮第二係）として警備課に位置付け、課及び係の組織名称をそれぞれ警防課警防係とした。 また警備課の防災計画係及び災害調査課の調査係を計画課（新設）に位置付け、それに伴い災害調査課は廃止した。 2 予防部指導是正指導担当係長の廃止
戸塚消防署	<p>大正消防出張所事務開始（建替）</p>
7 月	<p>県下消防救助技術指導会（消防訓練センター） 横浜国際都市防災会議の開催（横浜アリーナ他） 横浜防災システム展'89の開催（横浜アリーナ） 横浜・上海消防交流事業に基づき、上海消防考察団団長以下4名を10日間受入れ、消防技術交流を実施した。</p>

年 月	記 事
	大雨による被害 一部壊3棟 床上浸水303棟 床下浸水890棟 非住家被害39棟 がけ崩れ13箇所
	8月 花火大会事故 山下公園前海上の船台で花火玉爆発 死者2人 負傷者7人
	9月 第5回全国婦人消防操法大会支援（消防訓練センター） 緑区折本町 倉庫火災 負傷者1人
1990年（平成2年）	10月 西消防署博覧会消防出張所開所
	1月 平成2年消防出初式を「みなとみらい21」計画区域内で挙
	3月 磯子区杉田五丁目 共同住宅出火 死者1人 負傷者2人
	4月 戸塚消防署 深谷消防出張所事務開始（新設）
	8月 大雨による被害 床上浸水51棟 床下浸水46棟 非住家被害16棟
	9月 台風20号 一部壊13棟 床上浸水601棟 床下浸水734棟 非住家被害382棟 がけ崩れ31箇所 道路不通51箇所 皇太子の行啓に伴う救助訓練の実施（消防訓練センター）
	10月 第12回全国消防操法大会支援（消防訓練センター） 第6回全国婦人消防操法大会支援（消防訓練センター）
	11月 横浜・上海消防交流事業に基づき、波多野局長以下5名が中国上海市公安局の招きにより訪問した。
1991年（平成3年）	1月 平成3年消防出初式を「みなとみらい21」計画区域内で挙
	3月 消防防災シンポジウムの開催 戸塚区上矢部町 工場火災
	6月 第18代局長 小西 治義 就任 県下消防救助技術指導会（消防訓練センター）
	7月 神奈川消防署（総合庁舎）増改築工事竣工 中区本牧埠頭B突堤1号バース 船舶火災
	9月 横浜・上海消防友好交流事業に基づき、上海市から団長以下5名の考察団が来局、10日間に渡り交流を行った。 横浜市救急救命士養成所の開設 台風18号 半壊1棟 一部壊22棟 床上浸水115棟 床下浸水157棟 非住家被害107棟 がけ崩れ45箇所
	10月 第7回全国婦人消防操法大会支援（消防訓練センター）
	11月 消防防災シンポジウムの開催 中区山下町 店舗火災
1992年（平成4年）	12月 港北消防署 小机消防出張所事務開始（新設）
	1月 平成4年消防出初式を「みなとみらい21」計画区域内で挙
	4月 高規格救急車の導入
	6月 県下消防救助技術指導会（消防訓練センター）
	7月 大雨による被害 一部壊1棟 床上浸水1棟 床下浸水11棟 非住家被害8棟 がけ崩れ1箇所 道路不通1箇所
	10月 第8回全国婦人消防操法大会支援（消防訓練センター） 第13回全国消防操法大会支援（消防訓練センター）
	11月 横浜・上海消防友好交流事業に基づき、小西局長以下5名が中国上海市の招きにより訪問した。
	11月 消防防災シンポジウムの開催

年 月	記 事	
1993年（平成5年）	1月 平成5年消防出初式を「みなとみらい21」計画区域内で挙	
	2月 港北区新羽町 倉庫火災 泉消防署 緑園消防出張所事務開始（新設）	
	4月 第19代局長 久留 正海 就任	
	5月 消防局組織機構改革 1 高齢化社会の進展等に伴う救急需要の増加等に対応した救急高度化事業の円滑な推進を図るため、救急課を新設。救急課に救急企画係及び救急指導係を設置し、救急救助課は廃止した。 2 救急救助課救助係を警防課救助係とした。	
	6月 第18回神奈川県下消防救助技術指導会（消防訓練センター）	
	7月 第22回消防救助技術関東地区指導会（消防訓練センター）	
	8月 「横浜市救急指導医制度」の運用開始 台風11号 負傷者1人 全壊1棟 一部壊8棟 床上浸水4棟 床下浸水4棟 非住家被害7棟 がけ崩れ18箇所	
	10月 第9回全国婦人消防操法大会支援（消防訓練センター）	
	11月 上海市防災救災考察団が消防局を視察 大雨による被害 一部壊4棟 床上浸水370棟 床下浸水301棟 非住家被害220棟 がけ崩れ14箇所 橋りょう欠損1箇所 河川決壊1箇所 磯子消防署 杉田消防出張所事務開始（建替） 「市民防災の日」300回記念のつどい開催（横浜文化体育館）	
	1994年（平成6年）	1月 平成6年消防出初式を「みなとみらい21」計画区域内で挙
		2月 中消防署 山下町消防出張所（研修所併設）事務開始（建替） 日本大通消防出張所廃止
3月 消防防災シンポジウムの開催		
4月 保土ヶ谷消防署 権太坂消防出張所事務開始（新設）		
7月 消防局組織機構改革 消防署の警防体制を充実・強化するため、6消防署に警備担当課長を設置した（鶴見、西、南、磯子、栄、瀬谷）。 第19回神奈川県下消防救助技術関東指導会（消防訓練センター） 消防救助技術関東地区指導会（消防訓練センター） 神奈川県消防操法大会（消防訓練センター）		
8月 第23回全国消防救助技術大会（京都市消防学校）		
10月 第14回消防操法大会支援（消防訓練センター） 11月 第10回全国婦人消防操法大会支援（消防訓練センター） 神奈川県下消防職員野球大会（横浜スタジアム） 青葉消防署事務開始（新設） 都筑消防署（仮庁舎）事務開始（新設）		
1995年（平成7年）	1月 平成7年消防出初式を「みなとみらい21」計画区域内で挙 阪神淡路大震災応援出場	
	4月 横浜駅異臭事故災害 負傷者100人 消防ヘリコプター「はまちどり 1」更新 都筑消防署新庁舎（総合庁舎）へ移転、事務開始	
	6月 第20代局長 前川 友三 就任	

年 月	記 事
1996年（平成8年）	消防局組織機構改革 消防署の警防体制を充実・強化するため、6消防署に警備担当課長を設置した（神奈川、中、港南、保土ヶ谷、青葉、都筑）。 横浜市民防災センター展示施設の新装開館
	8月 第24回全国消防救助大会（北九州市文化記念公園）
	9月 台風12号 負傷者3人 半壊1棟 一部壊62棟
	10月 第11回全国婦人消防操法大会支援（消防訓練センター）
	11月 中国遼寧省消防協会が消防局視察
	1月 平成8年消防出初式を「西区みなとみらい一丁目」で挙
	4月 消防局組織機構改革 消防署の警防体制を充実・強化するため、6消防署に警備担当課長を設置した（旭、金沢、港北、緑、戸塚、泉）。 上海市消防局幹部来局 特殊災害対応隊発足
	5月 第48回全国消防長総会の開催（パシフィコ横浜）
	7月 消防訓練センター創立20周年記念式典 栄消防署改修工事竣工記念式典
	8月 第25回全国消防救助技術大会 （陸上：札幌市消防訓練場 水上：札幌平岸プール）
	1997年（平成9年）
11月 泉消防署事務開始（建替）	
1月 平成9年消防出初式を「西区みなとみらい一丁目」で挙	
2月 西消防署 境之谷消防出張所事務開始（建替）	
4月 第21代局長 西村 浩 就任 救助機動中隊発足 消防ヘリコプター「はまちどり 2」更新	
5月 青葉消防署 荏田消防出張所事務開始（新設）	
6月 台風7号 負傷者6人 一部壊27棟 非住家一部壊5棟 道路不通1箇所 鉄道不通1箇所 停電4,540戸	
7月 東京湾油流出事故	
8月 第26回全国消防救助技術大会（千葉県消防学校） 横浜・上海市消防技術交流	
10月 全国消防長会関東支部常任理事会 第13回全国婦人消防操法大会支援（消防訓練センター）	
1998年（平成10年）	
	3月 暴風 重傷2人 軽傷13人 一部破損3棟 非住家全壊1棟
	7月 大雨・洪水 一部破損3棟 床上浸水90棟 床下浸水171棟
	8月 第27回全国消防救助技術大会（大阪市消防学校）
	9月 台風5号 軽傷1人 一部破損1棟 床上浸水3棟
	10月 第16回全国消防操法大会支援（消防訓練センター）
11月 横浜・上海市消防技術交流	

年 月	記 事
1999年（平成11年）	<p>1 月 平成11年消防出初式を「西区みなとみらい一丁目」で挙 4 月 中消防署 本牧和田消防出張所事務開始（新設） 5 月 鶴見区鶴見中央五丁目 建物火災 死者7人 6 月 第24回神奈川県下消防救助技術指導会（消防訓練センター） 7 月 第28回消防救助技術関東地区指導会（消防訓練センター） 8 月 第28回全国消防救助技術大会（消防訓練センター） 10 月 緑区白山三丁目 アセチレンボンベ爆発 負傷者10人 10 月 第14回全国婦人消防操法大会支援（消防訓練センター）</p>
2000年（平成12年）	<p>1 月 平成12年消防出初式を「西区みなとみらい一丁目」で挙 3 月 都筑消防署 仲町台消防出張所事務開始（新設） 4 月 消防局組織機構改革 1 警防部警防課の再編 現場指揮第一係と現場指揮第二係を統合し、現場指揮係を設置した。 2 消防訓練センター研究開発課の再編 研究係と開発係を統合し、研究開発係を設置した。 8 月 第29回全国消防救助技術大会（熊本市荒尾町・多目的広場） 10 月 第17回全国消防操法大会支援（消防訓練センター）</p>
2001年（平成13年）	<p>1 月 平成13年消防出初式を「西区みなとみらい一丁目」で挙 4 月 第22代局長 河内 輝雄 就任 消防局組織機構改革 1 総務部総務課の再編 総務課に消防団係を設置し、事故処理担当係長を廃止した。 2 横浜市民防災センター副所長の廃止 中区錦町 複合用途建物火災 死者3人 負傷者1人 8 月 第30回全国消防救助大会 （陸上：東京消防庁豊洲訓練場 水上：辰巳国際水泳場） 10 月 第15回全国女性消防操法大会支援（消防訓練センター） 12 月 港南区大久保三丁目 養護老人ホーム火災 負傷者20名</p>
2002年（平成14年）	<p>1 月 平成14年消防出初式を「西区みなとみらい一丁目」で挙 2 月 磯子消防署事務開始（建替） 3 月 中区伊勢佐木町 複合用途建物火災 負傷者20人 中区山下町 飲食店舗火災 負傷者1人 5 月 2002FIFAワールドカップ消防特別警備実施 7 月 台風7号 一部破損1棟、床上浸水8棟、床下浸水41棟、非住家被害34件、 鉄道不通1箇所、その他の被害22箇所 8 月 第31回全国消防救助技術大会（名古屋市消防学校） 戸塚区戸塚町 共同住宅火災 負傷者10人 10 月 第18回全国消防操法大会支援（消防訓練センター）</p>
2003年（平成15年）	<p>1 月 平成15年消防出初式を「西区みなとみらい一丁目」で挙 2 月 鶴見消防署 駒岡消防出張所事務開始（建替） 4 月 消防局組織機構改革 1 予防部及び消防署予防課の再編 (1) 消防法令の改正に基づく新たな点検制度の普及や法令違反の是正強</p>

年 月	記 事
	<p>化等を図るため、査察係と査察企画係からなる査察課を設置した。</p> <p>(2) 予防部危険物課の廃止</p> <p>(3) 予防部指導課の再編 指導課指導係の発展的な廃止。危険物課の廃止に伴い、指導課内に危険物係を設置し、許認可等の指導業務を統一的に処理する体制とした。</p> <p>(4) 消防署予防課の再編 予防部の再編に合わせ、消防署予防課を4係（予防係・査察係・危険物係・消防設備係）から3係（予防係・査察係・指導係）に再編した。</p> <p>2 総務部企画課及び警防部指令課の再編 企画課担当係長（調整担当）を企画課担当係長（情報担当）に、指令課情報通信係を指令課システム管理係に変更した。</p> <p>3 予防部指導課消防設備担当課長、総務部人事課担当係長（職員担当）、警防部指令課担当係長（システム管理担当、指令管制担当）を機構化した。</p> <p>5月 磯子区新磯子町 工場火災 負傷者1人</p> <p>6月 第28回神奈川県下消防救助技術指導会（消防訓練センター）</p> <p>7月 第32回消防救助技術関東地区指導会（消防訓練センター）</p> <p>8月 第32回全国消防救助技術大会（仙台市泉総合運動場）</p> <p>10月 第16回全国女性消防操法大会支援（消防訓練センター）</p> <p>11月 横浜救急70周年記念式典</p>
2004年（平成16年）	<p>1月 平成16年消防出初式を「西区みなとみらい一丁目」で挙行</p> <p>4月 消防局組織機構改革</p> <p>1 総務部企画課担当係長（改革推進担当）の設置</p> <p>2 警防部指令課担当係長（システム管理担当）の廃止</p> <p>8月 横浜救急40周年記念シンポジウム 「横浜救急40周年の軌跡」（横浜シンポジア）</p> <p>第33回全国救助技術大会（兵庫県立広域防災センター）</p> <p>11月 第19回全国消防操法大会支援（横浜国際総合競技場）</p>
2005年（平成17年）	<p>3月 横浜市救急救命士養成所事務開始（横浜市立大学から移管）</p> <p>4月 第23代局長 橘川 和夫 就任</p> <p>消防局組織機構改革</p> <p>1 横浜ヘリポート整備科担当係長の設置</p> <p>2 横浜ヘリポート航空管制科担当係長の廃止</p> <p>7月 市内震度5弱の地震発生 鶴見区生麦 住宅火災 死者3人</p> <p>8月 第34回全国消防救助技術大会 （陸上：岩槻文化公園・水上：県営大宮公園水泳場）</p> <p>10月 第17回全国女性消防操法大会支援（消防訓練センター）</p>
2006年（平成18年）	<p>4月 局再編成により安全管理局を設置 （消防の持つ機動力と総務局所管の危機管理機能、市民局所管の防犯支援機能を一体化させ、大都市横浜における市民生活の安全確保を総合的に取</p>

年 月	記 事
	<p>り組む局となり、局の名称を横浜市消防局から横浜市安全管理局に変更した。)</p> <p>安全管理局組織機構改革</p> <ol style="list-style-type: none"> 1 危機管理担当理事の新設 2 危機管理室の新設 危機管理室を設置し、旧総務局が所管する「危機管理に係る計画及び総合調整」等の業務を継承し、所管した。 また、危機管理室内に担当課長（5人）を新設した。 3 地域安全支援課の新設 予防部内に新たに地域安全支援課を設置し、旧市民局所管の「防犯対策の企画及び連絡調整」等の業務と、旧総務局所管の「地域防災活動の支援」等の業務を所管するとともに、子どもの安全対策を推進する担当課長を新設した。 4 指令課担当課長の新設 夜間・休日を含めた危機管理体制の一層の強化を図るため、指令課に担当課長（2人）を配置し、課長級による当直体制とした。 5 管理課と研究開発課の統合、指導課設備担当課長の廃止 管理課と研究開発課を統合して管理・研究課を設置するとともに、指導課設備担当課長を廃止した。 6 教育課担当係長（救急救命士等養成担当）の新設 救急業務の高度化（救急救命士の処置範囲の拡大等）に伴う、救急関連教育の専門化・高度化に対応するため、教育課に担当係長（救急救命士等養成担当）を新設した。 7 音楽隊の組織上の位置づけ変更 音楽隊を総務課の係として位置づけた。 8 計画課防災計画係の係名称変更 計画課「防災計画係」の係名称を「計画係」に変更した。 <p>6月 「全国消防長会 第58回 総会」及び「ヨコハマ セーフティーフェア06」の開催（パシフィコ横浜）</p> <p>7月 第31回 神奈川県消防救助技術指導会（消防訓練センター）</p> <p>7月 第35回 消防救助技術関東地区指導会（消防訓練センター）</p> <p>8月 第35回 全国消防救助技術大会 （陸上：札幌市消防学校・水上：札幌市平岸プール）</p> <p>10月 「横浜市子どもの安全の日」制定（毎月1日・10日）</p> <p>緊急対策チーム創設</p> <p>11月 都筑消防署 北山田消防出張所事務開始（新設） 都筑消防署 勝田消防出張所廃止</p>
2007年（平成19年）	<p>4月 安全管理局機構改革</p> <ol style="list-style-type: none"> 1 消防署の部長級事務所への昇格 2 消防署長・副署長の区役所安全管理担当の兼務 大規模災害などの危機発生時、夜間・休日に区役所の体制が整うまでの間、消防署が初期対応を担うとともに、平常時においても区との知識や情報の共有化を図っていくため兼務した。

年 月	記 事
2008年（平成20年）	3 危機管理室担当係長（区役所危機管理担当係長兼務）の新設 区役所の危機管理機能を強化するため、危機管理室に担当係長を新設した。
	4 名称変更及び事務移管を実施 (1) 予防部予防課の係名称変更及び事務移管 (2) 消防署の広聴に関する事務移管 (3) 警防部指令課の課及び係の名称変更
	磯子区滝頭二丁目、久木町 連続マーケット火災
	8 月 第36回 全国消防救助技術大会 (陸上：東京消防庁 夢の島消防訓練場・水上：辰巳国際水泳場)
	10 月 「横浜市子どもの安全の日」啓発イベント（みなとみらい21地区46街区） 第18回 全国女性消防操法大会支援（消防訓練センター）
	3 月 中消防署 山手消防出張所廃止 磯子消防署 磯子水上消防出張所廃止
	4 月 第24代局長 上原 美都男 就任
	安全管理局機構改革
	1 安全管理局次長の新設
	2 危機管理室のライン化
	3 危機対処計画課担当係長（区役所危機管理担当係長兼務）の増設
	4 総務課担当係長の新設
5 司令課担当係長の新設	
6 港北消防署及び栄消防署への警備第三課長の新設 市民サービスの向上と、効率的な業務執行・職員の能力開発を目的とした執行体制の見直しに伴い、警備第三課長を新設した。	
2009年（平成21年）	金沢区福浦一丁目 工場 薬品爆発 死者1人 負傷者1人
	8 月 第37回 全国消防救助技術大会 (陸上：北九州市「勝山公園」・水上：北九州市「勝山市民プール」)
	11 月 緊急消防援助隊関東ブロック合同訓練（新横浜公園）
	12 月 戸塚区俣野町 住宅火災 死者3人
	1 月 新春 安全・安心フェスティバル（赤レンガ倉庫イベント広場）
	3 月 神奈川消防署 入江町消防出張所廃止 戸塚区東俣野町 文化財火災
	4 月 安全管理局機構改革
	1 危機管理室長の新設
	2 戦略企画官及び戦略企画官補の新設
	3 新型インフルエンザ担当係長の新設
	4 危機対処計画課担当係長（区役所危機管理担当係長兼務）の増設
	5 地域防災拠点及び防災食糧備蓄の事務を危機管理課へ移管
6 音楽隊を横浜市民防災センターへ移管	
6 月 第34回 神奈川県消防救助技術指導会（消防訓練センター）	
7 月 第38回 消防救助技術関東地区指導会（消防訓練センター）	
8 月 第38回 全国消防救助技術大会（消防訓練センター）	
10 月 第19回 全国女性消防操法大会支援（消防訓練センター）	

年 月	記 事
2010年（平成22年）	
1月	金沢区 日本カーリット火災
4月	第25代局長 鈴木 洋 就任 消防局組織機構改革
	1 局名称の変更 所管業務のわかりやすさの観点から、局名称を安全管理局から改めて消防局に変更した。
	2 安全管理局次長の廃止・危機管理担当理事の設置 危機管理監の消防局長兼務解消に伴い、安全管理局次長を廃止した。 また、本市における危機管理機能の強化を図るため、危機管理担当理事を設置した。
	3 総務課担当課長及び総務課担当係長の設置 局内における内部統制・監察機能の強化、業務の性質上止む得ず発生する事故及び訴訟等についての確に対応することを目的として、総務課担当課長及び総務課担当係長を設置した。
	4 横浜市民防災センターの予防部への編入 横浜市民防災センターは、演奏活動を通じた防災広報及び防災知識の普及等の予防行政の推進が主たる業務であることから、予防部に編入し、より一体的な予防業務の推進が可能な体制とした。
	5 教育課教育第一係及び教育第二係の廃止 消防訓練センター教育課の教育第一係及び教育第二係を廃止し、より柔軟に業務が推進できる体制とした。
	6 戦略企画官及び戦略企画官補の廃止 中長期的な政策形成等の機能を各区局の企画担当課が担うこととされたため、戦略企画官及び戦略企画官補を廃止した。
	横浜市南消防団発足（南区の寿消防団と大岡消防団が統合）
8月	第39回 全国消防救助技術大会（京都市消防活動総合センター）
11月	2010年日本A P E C横浜開催 （11月1日消防特別警備現地本部設置 11月15日消防特別警備終了） 横浜市消防操法技術訓練会（消防訓練センター）
2011年（平成23年）	
1月	横浜消防出初式2011（横浜赤レンガ倉庫イベント広場）
3月	東日本大震災応援出場
5月	消防局組織機構改革
	1 危機管理室長及び危機管理部長の設置 危機管理施策の責任の明確化のため、危機管理室長を理事級の機構とし、危機管理担当理事を廃止した。 また、危機管理全般業務の執行のほか、災害対策警戒本部長として災害対応を図る危機管理部長を設置した。
	2 緊急対策課担当係長の設置 平成24年度「九都県市合同防災訓練」の業務を担うため、担当係長を設置した。
	3 警防課機構改革の実施 (1) 警防係の事務分掌の変更 警防施策全般の統括・管理機能強化を図るとともに、課の庶務担当

年 月	記 事
2012年（平成24年）	係として、資機材管理や予算関連業務などの経常業務を所管した。
	(2) 対策係の設置
	消防隊等の運用や戦術の確立等の警防施策を強力に推進することを目的として、対策係を設置した。
	(3) 訓練救助係の設置及び担当係長の配置
	現場指揮係及び救助係の事務を統一的に実施するため、訓練救助係を設置した。
	また、訓練救助係の担当業務を推進し、特別高度救助部隊とともに現場監察及び指揮支援業務を担う、警防課担当係長を設置した。
	4 港北消防署及び栄消防署警備第三課長の廃止
	3部制の廃止に伴い、警備第三課長を廃止した。
	7月 青葉消防署 青葉台消防出張所事務開始（新設）
	青葉消防署 藤が丘消防出張所廃止
	8月 神奈川区 六角橋商店街火災
	中区大さん橋 イベント中に熱中症になったもの 負傷者36人
	第40回 全国消防救助大会中止(さいたま市)
	10月 第20回 全国女性消防操法大会支援（消防訓練センター）
	11月 磯子区 日本電源開発株式会社磯子火力発電所火災
	12月 青葉消防署 奈良消防出張所事務開始（新設）
	1月 横浜消防出初式2012（横浜赤レンガ倉庫イベント広場・赤レンガパーク）
2月 瀬谷消防署事務開始(建替)	
3月 Bo-sai2012（山下公園）	
緑消防署 長津田消防出張所事務開始(建替)	
4月 第26代局長 荒井 守 就任	
消防局組織機構改革	
1 総務部企画課改革推進担当係長の廃止	
企画課の執行体制を効率化するため、総務部企画課改革推進担当係長を廃止した。	
2 予防部予防課の係制の廃止	
予防部予防課の所管事務について、より効果的・効率的に推進するため、係制を廃止した。	
3 警防部警防課担当係長の増設	
特殊災害対策に関する体制を強化するため、警防部警防課担当係長を増設した。	
4 予防部横浜市民防災センター所長の警防部警防課担当課長兼務	
横浜市民防災センターに配置する特別高度救助部隊の日常的な管理等の業務を担当するため、予防部横浜市民防災センター所長が警防部警防課担当課長を兼務することとした。	
5 警防部救急課担当係長の廃止	
消防法の改正による医療機関との連携に関する業務を担当していた警防部救急課担当係長を廃止した。	
6 事務分掌の変更	
(1) 総務部総務課及び消防署庶務課の事務分掌変更	

年 月	記 事
2013年(平成25年)	財団法人横浜市防火協会に関する事務の廃止に伴い、総務部総務課及び消防署庶務課の該当事務分掌を廃止した。
	(2) 予防部査察課の事務分掌変更
	査察課の事務分掌に、液化石油ガスの保安の確保及び取引の適正化に関する法律に基づく液化石油ガス器具等の販売の事業を行う者に関する表示監視に関することを加えた。
	5月 中区新山下一丁目 複合用途建物火災 負傷者10人
	8月 第41回 全国消防救助技術大会 (陸上：ゆりかもめ新豊洲駅前 水上：東京辰巳国際水泳場)
	1月 横浜消防出初式2013(横浜赤レンガ倉庫イベント広場・赤レンガパーク)
	3月 Bo-sai2013 (山下公園)
	4月 消防局組織機構改革
	1 危機管理室の移管
	危機管理をはじめとする市民の安全に関する総合的な業務について、統括・調整機能をより発揮できる総務局へ移管した。
2 予防部地域安全支援課の移管	
定期的な地域防犯業務について、市民活動を総合的に支援する市民局へ移管した。	
3 人事課機構改革の実施	
不祥事防止に向けた取組や職員の人材育成をより一層推進するため、人材育成・監察担当課長及び担当係長を設置した。	
あわせて、教育課から消防職員の人材育成の指針に係る業務を移管した。	
また、厚生係の所管業務と人事係の労務・給与に係る業務を統一的に実施するため、厚生係長及び職員担当係長を廃止し、労務厚生係長を設置した。	
4 警防課担当係長の増設	
火災等の災害現場における指揮支援や監察機能を強化するため、警防課担当係長を増設し、警防課担当係長が特別高度救助部隊を統括する当直体制を構築した。	
5 司令課執行体制の見直し	
警防基準人員の増員等により誤指令防止対策等を強化するため、司令係を現行の4部制から3部制へ見直すこととし、司令課担当係長を廃止し、司令第三係長を設置した。	
あわせて、司令課担当課長を増設し、各司令課担当課長が各司令係をそれぞれ統括する当直体制を構築した。	
6 救急課担当課長及び担当係長の設置	
高齢化の進展等により、増加し続ける救急需要に対応するため、救急課担当課長及び担当係長を設置した。	
7 消防署の警備担当課長の課長級化	
消防署における当直体制を強化する一方で、職員管理や不祥事防止対策を含めた人材育成の推進等を充実するため、係長級である警備担当課長を課長級に引き上げた。	

年 月	記 事
2014年(平成26年)	<p>8 消防署の警備担当課長、警備第一課長及び警備第二課長の名称変更 総務省消防庁の告示や通知における用語等との整合を図るため、消防署の警備担当課長、警備第一課長及び警備第二課長の名称を変更し、警防担当課長、警防第一課長及び警防第二課長とした。 あわせて、消防署の警備第一係及び警備第二係の名称も変更し、警防第一係及び警防第二係とした。</p> <p>9 安全管理担当の兼務発令の整理 区役所において、区総務課長、区総務課庶務係長及び区総務課危機管理担当係長に新たに兼務発令される「地域防災支援担当」とさらなる連携を図るとともに、区民にとって分かりやすい組織とするため、消防署長及び副署長に発令されている区役所の「安全管理担当」の兼務を整理し、「災害対策担当」へ名称変更した。 また、消防署の警防担当課長についても、新たに「災害対策担当」を兼務発令することとした。 「福島支援全国消防派遣隊」発足に伴う応援派遣 特別高度救助部隊員24名</p>
	<p>5月 自家用給油取扱所の運用開始 (消防訓練センター、西消防署、港南消防署港南台消防出張所、港北消防署日吉消防出張所、青葉消防署 計5か所)</p>
	<p>7月 第42回 消防救助技術関東地区指導会(消防訓練センター) 新消防ヘリコプター1号機(AW139)運用開始</p>
	<p>8月 第42回 全国消防救助技術大会(広島市) (陸上：旧広島市民球場跡地、水上：広島市総合屋内プール) 金沢区福浦二丁目 倉庫火災</p>
	<p>10月 台風26号による家屋倒壊等に伴う伊豆大島への緊急消防援助隊の派遣 第21回 全国女性消防操法大会支援(消防訓練センター) 延べ207名</p>
	<p>1月 横浜消防出初式2014(横浜赤レンガ倉庫イベント広場)</p>
	<p>4月 消防局組織機構改革</p> <p>1 予防部予防課担当係長の名称変更 担当業務内容を明確化するため、「予防課担当係長」(2名)の名称を変更し業務内容に即した「予防課予防担当係長」及び「予防課普及担当係長」とした。</p> <p>2 警防部警防課担当係長の名称変更 特別高度救助部隊配置及び当直勤務体制を明確化するため、「警防課担当係長」(3名)の名称を変更し、「警防課特別高度救助部隊統括担当係長」、「警防課特別高度救助部隊第一担当係長」及び「警防課特別高度救助部隊第二担当係長」とした。</p> <p>3 初期消火器具等整備費補助事業 総務部総務課が所管する初期消火器具等整備費補助金交付事業について、初期消火訓練指導や意識啓発と一体的に初期消火器具の整備を行うなど、より効果的かつ効率的に事業を推進するため予防部予防課へ事務移管した。</p>

年 月	記 事
2015年(平成27年)	4 防火対象物点検報告特例認定及び防災管理点検報告特例認定に関する業務
	予防部査察課が所管する防火対象物点検報告特例認定及び防災管理点検報告特例認定に関する業務について、より効率的に実施するため消防署へ事務移管した。
	5 大規模事業所(自衛消防組織設置義務対象物)に対する火災予防査察に関する業務
	消防署で実施する大規模事業所(自衛消防組織設置義務対象物)に対する火災予防査察に関する業務について、検査期間の短縮を図るなど、より効率的に実施するため、予防部査察課へ事務移管した。
	8月 第43回 全国消防救助技術大会中止(千葉市)
	横浜救助50周年記念フォーラム
	国際消防救助隊(I R T)連携訓練を開催
	緑消防署事務開始(建替)
	9月 消防フェア(横浜市民防災センター)
	11月 横浜市救急受診ガイドの運用開始
	1月 横浜消防出初式2015(横浜赤レンガ倉庫イベント広場)
	4月 第27代局長 久保田 真人 就任
消防局組織機構改革	
1 総務部総務課機構改革の実施	
(1) 総務部総務課消防団系の移管	
消防団業務に係る執行体制を強化するため、消防団課を設置した。	
(2) 総務部総務課担当課長の廃止	
総務課消防団系の移管に伴い、コンプライアンス関係業務等を総務課長が所管することとし、総務課担当課長を廃止した。	
2 総務部消防団課の設置	
「消防団を中核とした地域防災力の充実強化に関する法律」の公布・	
施行を踏まえ、消防団員確保、処遇の改善、装備の充実等、消防団の充	
実強化を強力に推進するため、消防団課を設置した。	
3 予防部予防課機構改革の実施	
(1) 警防部計画課調査系の移管	
火災の原因、延焼の要因、消防用設備等の作動状況などの調査結果	
を火災予防施策に反映させ、防火・防災対策等をより一層推進するた	
め、計画課調査係を予防課へ移管した。	
(2) 予防部予防課の係制導入	
計画課調査系の移管に伴い、予防課の役割分担を明確化するため、	
予防課に係制を導入した。このため、予防課予防担当係長及び予防課	
普及担当係長を廃止し、予防課予防係長及び予防課担当係長を設置し	
た。	
4 警防部警防課機構改革の実施	
(1) 警防部計画課計画系の移管	
甚大な被害をもたらす自然災害への対策として、横浜市地震防災戦	
略に基づく地震火災対策等を一元的に推進するとともに、公設消防力	

年 月	記 事
2016年(平成28年)	<p>の更なる充実強化を図るため、計画課計画係を警防課へ移管した。</p> <p>(2) 警防部警防課担当課長の設置 計画課計画係の移管等に伴い、自然災害対策の強化や消防隊の活動能力の向上など、警防活動体制を充実強化するため、警防課担当課長を設置した。 また、計画課長の廃止に伴い、「都市整備局防災まちづくり推進室防災まちづくり推進課担当課長」を兼務発令した。</p> <p>(3) 機動消防隊（機動特殊災害対応隊）の移管 実働部隊である機動消防隊を訓練救助係から対策係へ移管することで、各種災害に対する活動要領の作成において、企画段階から対策係として一体的に検証等を行い、消防隊の活動能力の更なる向上を図った。</p> <p>5 警防部計画課の廃止 計画課の所管業務について、より効率的かつ効果的に予防施策や警防施策に反映させるため、計画課計画係は警防課へ、計画課調査係は予防課へ移管することとし、計画課を廃止した。</p> <p>6 消防署査察指導担当課長（係長級）の設置 予防業務の高度化・専門化に対応するため、6消防署（鶴見消防署、神奈川消防署、西消防署、中消防署、磯子消防署及び港北消防署）に建築物や危険物に対する規制事務等を主体的に担う査察指導担当課長を設置した。</p> <p>6月 新消防ヘリコプター2号機(AW139)運用開始 8月 第44回 全国消防救助技術大会(神戸市) (陸上：神戸学院大学ポートアイランドキャンパス) (水上：神戸市立ポートアイランドスポーツセンター) 10月 第22回 全国女性消防操法大会支援(消防訓練センター) 1月 横浜消防出初式2016(横浜赤レンガ倉庫イベント広場) 2月 金沢消防署事務開始(建替) 南消防署事務開始(新設・移転) 蒔田消防出張所事務開始(新設) 中村町消防出張所廃止(蒔田消防出張所へ移転) 4月 消防局組織機構改革</p> <p>1 予防部指導課担当係長（保安2法準備担当）の設置 「地域の自主性及び自立性を高めるための改革の推進を図るための関係法律の整備に関する法律」の施行に伴い、「火薬類取締法」及び「高圧ガス保安法」に係る一部事務について、平成29年度、平成30年度にそれぞれ神奈川県から移管されることを踏まえ、当該事務の円滑な移譲、開始に向け、神奈川県及び関係団体等との連絡調整、関係例規及び事務手続マニュアル等の整備、各種研修の受講、職員への教育等、局内外の環境整備を専従的に所管するため、指導課担当係長（保安2法準備担当）を設置した。</p> <p>2 横浜市民防災センター担当係長の設置 館内展示室及びツアー、プログラム等の企画立案並びに関係区局との</p>

年 月	記 事
	<p>連絡調整を行うほか、ツアー及び各種プログラムの運営、施設管理等を所管するため、担当係長を設置した。</p> <p>3 司令課消防救急デジタル担当係長の廃止 消防救急デジタル無線の整備完了に伴い、平成27年度までの時限借置を解消した。</p> <p>4 横浜ヘリポート航空管制科の名称変更 横浜ヘリポート「航空管制科」の名称を、所管業務の実態に合わせ、「航空科」へ名称変更した。</p> <p>5 消防署の機構改革の実施 (1) 査察指導担当課長（係長級）の拡大設置 予防業務の高度化・専門化に対応するため、平成27年度に6消防署（鶴見、神奈川、西、中、磯子及び港北消防署）に配置した査察担当課長を、3消防署（金沢、青葉及び都筑消防署）に新たに設置した。 (2) 消防署庶務課消防団係の設置 消防署における消防団業務の窓口を明確にした体制を整備するため消防署庶務課消防団係を設置した。</p> <p>横浜市民防災センターリニューアルオープン 熊本地震に伴う熊本県への職員派遣 消防救急デジタル無線運用開始</p>
2017年(平成29年)	5月 伊勢志摩サミットの消防特別警戒に対する消防隊等派遣（4隊36名）
	8月 岩手県における台風10号災害に伴う緊急消防援助隊の派遣実施（2隊14名）
	第45回 全国消防救助技術大会（松山市 松山中央公園）
	9月 消防フェア（横浜市民防災センター）
	12月 横浜市民防災センター年間来場者数10万人達成
	12月 山手・旭・戸塚消防団が総務大臣感謝状を受賞（神奈川県内初）
	1月 横浜消防出初式2017（横浜赤レンガ倉庫イベント広場）
	2月 港南消防署事務開始（建替）
	4月 第28代局長 坂野 満 就任
	消防局組織機構改革
	1 予防部の再編
	(1) 指導課を保安課として再編
	平成29年度に「火薬類取締法」、平成30年度に「高圧ガス保安法」
	に係る一部の事務が県から移譲されることに伴い、指導課を保安課に
	再編し、次のとおり係の名称変更等を行った。
	ア 指導課危険物係を保安課危険物保安係へ名称変更
	イ 指導課保安2法準備担当係長の廃止及び保安課火薬類保安係の設
	置
	(2) 査察課を指導課として再編
	防火対象物の計画段階からの相談、同意及び査察指導に至るまで一
	貫した安全対策指導が行える体制を構築するために再編した。
	2 警防部救急担当部長の設置及び救急課担当課長の廃止
	医療機関等との連携強化など救急救命体制のさらなる充実を図るため
	救急部門を統括する救急担当部長を設置した。

年 月	記 事
2018年(平成30年)	3 警防課担当係長の設置
	ラグビーワールドカップ2019 TM 、東京2020オリンピック・パラリンピックに向け、準備体制を強化するために警防課担当係長を設置した。
	4 消防署の機構改革
	救急救命体制のさらなる充実のため、消防署における救急需要対策の取組を一層推進することを目的として、消防署警防第一課救急担当課長（警防第二課救急担当課長兼務）を設置した。
	5月 福島県双葉郡浪江町山林火災への航空消防隊の派遣（1隊7人）
	7月 データサイエンスの手法を用いた救急需要予測を行うため、消防局と横浜市大医学部臨床統計学教室との間で共同研究を行うにあたり、横浜市と横浜市立大学が協定を締結
	8月 第46回 全国消防救助技術大会（宮城県総合運動公園）
	9月 株式会社クレディセゾンと横浜市が「防災・減災普及啓発事業における連携協定」を締結 消防フェア（横浜市民防災センター）
	10月 旭・保土ヶ谷・泉・青葉消防団が総務大臣感謝状受賞
	1月 横浜消防出初式2018(横浜赤レンガ倉庫イベント広場)
	2月 横浜市建築士事務所協会と消防法違反建物の解消に向けた包括連携協定を締結
	4月 第29代局長 高坂 哲也 就任 消防局組織機構改革
	1 火薬類保安係の名称変更 平成30年度に、高圧ガス保安法に係る事務・権限の一部移譲に伴い、「火薬類保安係」を「火薬・高圧ガス保安係」に名称変更した。 2 保安課担当係長の設置 事務・権限の一部移譲に伴い、高圧ガス保安法に係る業務を主に所管する保安課担当係長を設置した。
	7月 平成30年7月豪雨に伴う愛媛県への航空消防隊派遣（1隊8人）
	8月 横浜市消防音楽隊 創設60周年 第47回 全国消防救助技術大会中止（台風接近のため）
9月 平成30年北海道胆振東部地震に伴う北海道への航空消防隊等派遣（5隊34人） 救急消防フェア（横浜市民防災センター） バイスタンダー保険制度運用開始	
10月 横浜市民防災センター リニューアルオープン後の来場者30万人達成	
12月 南・港南・栄消防団が総務大臣感謝状受賞	
2019年(平成31年)	1月 横浜市消防団 消防団員充足率100%達成
中区寿町簡易宿泊所 建物火災 死者2人、負傷者9人 横浜消防出初式2019(横浜赤レンガ倉庫イベント広場)	
3月 高圧ガス保安協会と高圧ガスの保安に係る連携・協力に関する協定を締結	
4月 消防局組織機構改革	
1 総務部総務課担当係長（施設課担当係長兼）の設置 新消防本部庁舎の整備に係る各種調整・事務を行うため、施設課担当	

年 月	記 事
	<p>係長を兼務する総務課担当係長を設置した。</p> <p>2 警防部救急課担当係長の設置 令和2年度運用開始予定の横浜市立市民病院内に整備される救急ワークステーションの運用開始に向けた調整・事務を行うため、救急課担当係長を設置した。</p> <p>3 中消防署本牧和田消防出張所長の警防部警防課担当係長兼務 警防部警防課訓練救助係に配置していた特別高度救助部隊の一部が、中消防署本牧和田消防出張所に一時移転されることに伴い、中消防署本牧和田消防出張所長が警防部警防課担当係長を兼務することとした。</p> <p>4 消防署の機構改革 消防署の警防体制やマネジメント体制を強化するため、6消防署（鶴見、神奈川、西、中、港北、戸塚）で、これまで係長に相当する階級を配置していた予防課長、警防第一課長、警防第二課長等の職位・職責を見直し、課長に相当する階級を配置する「総務・予防課長」（副署長兼務）、「警防課長」、「警防第一担当課長」、「警防第二担当課長」に再編した。 加えて、総務・予防課における係長級の配置を庶務係長、消防団係長、予防係長及び査察指導担当係長に、警防課における係長級の配置を警防第一係長、警防第二係長及び救急担当係長に再編した。</p> <p>事務移管（水難救助隊に関する業務） 水難救助隊と水上消防隊の連携強化等のため、中消防署本牧和田消防出張所に配置していた水難救助隊を鶴見消防署水上消防出張所に移転することに伴い、水難救助隊に関する業務を中消防署本牧和田消防出張所から鶴見消防署鶴見水上消防出張所に事務移管した。</p> <p>横浜国立大学と消防研究に関する覚書を締結 鶴見消防署水上消防出張所に水上消防救助部隊発隊 特別高度救助部隊発隊10周年</p>
2019年（令和元年）	<p>5月 東京都西多摩郡檜原村林野火災への航空消防隊の派遣（1隊6人）</p> <p>6月 磯子区新杉田町（横浜シーサイドライン新杉田駅）列車事故 負傷者15人 G20大阪サミット消防特別警戒（6月23日～30日、13隊86人）</p> <p>8月 第7回アフリカ開発会議消防特別警備（8月26日～30日）</p> <p>9月 西消防署及び中消防署 開設100周年 救急消防フェア（横浜市民防災センター） 神奈川区亀住町（京浜急行線神奈川新町駅付近）列車事故 死者1人、負傷者30人 台風第15号 人的被害3件 住家被害873件 ラグビーワールドカップ2019TM消防特別警備（9月19日～11月3日）</p> <p>10月 台風第19号 人的被害6件 住家被害192件</p>
2020年（令和2年）	<p>1月 横浜消防出初式2020（横浜赤レンガ倉庫イベント広場）</p> <p>2月 保土ヶ谷消防署事務開始（新設・移転） ダイヤモンドプリンセス号 新型コロナウイルス船内集団感染のため、横浜港3カ月半滞在。乗客3,711人のうち、新型コロナウイルス感染者712人</p>

年 月	記 事
2021年（令和3年）	<p>、死亡者13人。</p> <p>3月 全国初 産学官による消防隊員の教育訓練に特化したVR共同研究開発</p> <p>4月 第30代局長 松原 正之 就任</p> <p>消防局組織機構改革</p> <p>1 救急部及び救急部救急課救急ワークステーション担当係長の設置 増大する救急需要や高度化する救急業務に対し、救急救命体制及び救急教育体制の充実強化を図るなど、より一層効果的に救急施策を推進するため、「救急部」を設置した。</p> <p>2 総務部総務課担当係長の設置 令和4年度に横浜市で開催が予定されている全国消防長協会総会（イフカ総会）に伴う調整・事務を主に所管する「総務課担当係長」を設置した。</p> <p>3 消防署機構改革 消防署の警防体制やマネジメント体制を強化するため、6消防署（南、港南、保土ケ谷、旭、磯子、金沢）で、これまで係長に相当する階級を配置していた予防課長、警防第一課長、警防第二課長等の職位・職責を見直し、課長に相当する階級を配置する「総務・予防課長」（副署長兼務）、「警防課長」、「警防第一担当課長」、「警防第二担当課長」に再編した。 加えて、総務・予防課における係長級の配置を庶務係長、消防団係長、予防係長及び査察指導担当係長に、警防課における係長級の配置を警防第一係長、警防第二係長及び救急担当係長に再編した。</p> <p>4 事務移管 救急部の設置に伴い、救急教育等をより効率的に実施していくため、消防訓練センターが所管している救急救命士養成所の業務を救急部救急課に事務移管した。</p> <p>指定都市10市を含む7都道府県に対して、新型コロナウイルス感染症に係る「緊急事態宣言」が発令された。（4月7日～5月25日）</p> <p>6月 客船「飛鳥Ⅱ」 船内火災 負傷者無し</p> <p>8月 金沢区長浜 小柴貯油施設跡地 転落事故 死者1人</p> <p>1月 横浜消防出初式2021（新型コロナウイルス感染症の影響により、YouTubeでの映像配信） 新型コロナウイルス感染症緊急事態宣言（令和3年1月7日発出）が発令され、神奈川県は、延長を含め令和3年1月8日から同年3月21日まで、緊急事態措置を実施すべき区域として対象となった。</p> <p>2月 令和3年2月林野火災に伴う栃木県足柄市への航空消防隊派遣（1隊8人）</p> <p>3月 大和ライフネクスト株式会社及び株式会社理経と横浜市が連携協定を締結</p> <p>4月 消防局組織機構改革</p> <p>1 総務部総務課担当課長の設置 令和4年度に横浜市で開催が予定されている全国消防長協会及びアジア消防長協会総会（イフカ総会）に伴う調整・事務を主に所管するため、総務課担当課長を設置した。</p>

年 月	記 事
	<p>2 消防署の機構改革</p> <p>消防署の警防体制やマネジメント体制を強化するため、6消防署（緑、青葉、都筑、栄、泉、瀬谷）で、これまで係長に相当する階級を配置していた予防課長、警防第一課長、警防第二課長等の職位・職責を見直し、課長に相当する階級を配置する「総務・予防課長」（副署長兼務）、「警防課長」、「警防第一担当課長」、「警防第二担当課長」に再編した。</p> <p>加えて、総務・予防課における係長級の配置を庶務係長、消防団係長、予防係長及び査察指導担当係長に、警防課における係長級の配置を警防第一係長、警防第二係長及び救急担当係長に再編した。</p> <p>本再編により、全ての消防署が統一した体制となった。</p> <p>新型コロナウイルス感染症緊急事態宣言（令和3年4月23日発出）が発令され、神奈川県は、延長を含め令和3年4月23日から同年6月20日まで、緊急事態措置を実施すべき区域として対象となった。</p>
	<p>7月 静岡県熱海市土石流災害への緊急消防援助隊派遣（令和3年7月3日～26日、派遣人員計232人、派遣部隊計64隊）</p> <p>東京2020オリンピック・パラリンピック消防特別警備（令和3年7月23日～同年8月8日）</p> <p>横浜市消防局公式Twitter運用開始</p>
2022年（令和4年）	<p>1月 横浜消防出初式2022（新型コロナウイルス感染症の影響により、生中継と収録映像を組み合わせた特別番組を地上波テレビ放送）</p> <p>新型コロナウイルス感染症まん延防止等重点措置（令和4年1月19日）適用要請により、神奈川県は、延長を含め令和4年1月21日から同年3月21日まで、まん延防止等重点措置を実施すべき区域として対象となった。</p> <p>4月 第31代局長 平中 隆 就任</p> <p>横浜市民防災センターにて水災害体験装置及びVR自由体験コーナーを新設</p> <p>6月 大規模な国際イベント「IFCAA 2022 YOKOHAMA」開催</p> <p>10月 消防団の報告事務をスマートフォン用アプリにてデジタル化 6消防団（保土ケ谷・磯子・港北・緑・戸塚・栄）で実証実験開始</p> <p>11月 防災フェア2022開催（横浜市民防災センター）</p> <p>12月 消防音楽隊ポートエンジェルス 119のパレード服を一新するため、本市初クラウドファンディング型ふるさと納税募集開始（令和5年3月まで）</p> <p>安全で安心して暮らせる地域社会の実現に向けて、第一生命保険株式会社と横浜市消防局が「地域安全に関する協定」を締結</p> <p>令和3年10月から試行的に運用していた、火災予防分野における手続の電子申請の運用開始</p>
2023年（令和5年）	<p>1月 横浜消防出初式2023（横浜赤レンガ倉庫イベント広場）</p> <p>119番通報者と消防司令センターを映像でつなぐLIVE映像通信システム（映像119）の運用を開始</p> <p>4月 「よこはま防災e-パーク」の利用開始</p> <p>7月 関東大震災100年イベント開催（横浜市民防災センター）</p> <p>民間2社と共創でSDGsの取り組み（消防服をアップサイクル）</p> <p>8月 横浜港で消防艇乗船体験・船内見学&水難救助訓練の見学（ふるさと納税）</p> <p>9月 消防局と崎陽軒のコラボ商品による救急広報を実施</p> <p>10月 消防本部庁舎完成（竣工記念式典・市民内覧会）</p> <p>11月 消防局とサントリー「BOSS」がコラボ メッセージ広告の展開</p>

