

## (5) 福祉保健相談

### ●福祉保健相談人数●

相談対象者	令和3年度	4年度	5年度
高齢者	5,122人	5,174人	5,220人
障害者・疾病関係	9,814人	10,561人	10,976人
その他	2,086人	2,867人	3,144人
合計	17,022人	18,602人	19,340人

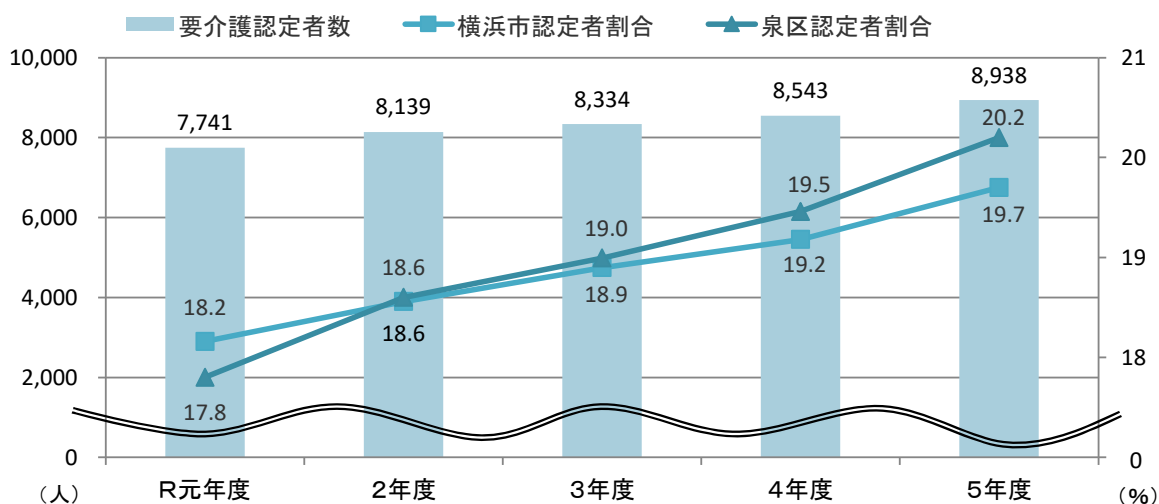


## (6) 高齢者支援

### ●介護保険 第1号被保険者数・認定者数の推移 ●

各年3月31日現在

区 分		令和元年度	2年度	3年度	4年度	5年度	
被 保 険 者		43,465人	43,797人	43,878人	43,908人	44,119人	
要介護認定	申請者数	新規	2,286人	2,389人	2,536人	2,702人	2,788人
		更新	4,235人	2,255人	4,334人	4,661人	2,827人
	認 定 者	7,741人	8,139人	8,334人	8,543人	8,938人	
	認定者割合	17.8%	18.6%	19.0%	19.5%	20.2%	



要介護認定者数は緩やかに増加を続けており、令和3年度からは泉区認定者割合が横浜市認定者割合を上回っています。



### ●シニアクラブ会員数の推移●

各年4月1日現在

	クラブ数	会員数 (人)		
		男	女	合計
令和2年	88	2,697	3,196	5,893
3年	81	2,584	2,998	5,582
4年	81	2,456	2,872	5,328
5年	80	2,299	2,771	5,070
6年	77	2,214	2,726	4,940

資料：高齢・障害支援課

●介護保険施設の状況●

各年3月31日現在

特別養護老人ホーム	泉 区			横 浜 市		
	令和3年度	4年度	5年度	令和3年度	4年度	5年度
施設数	15	15	15	164	169	172
入所定員	1,443	1,450	1,461	16,982	17,555	18,150

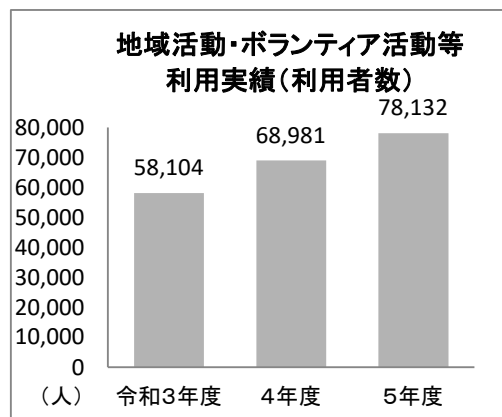
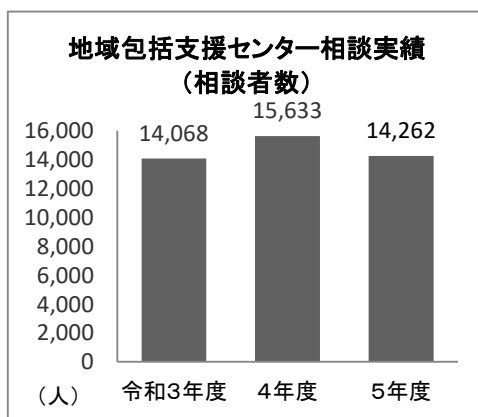
介護老人保健施設	泉 区			横 浜 市		
	令和3年度	4年度	5年度	令和3年度	4年度	5年度
施設数	6	6	6	87	87	87
入所定員	652	652	652	9,571	9,571	9,571

介護老人療養医療施設	泉 区			横 浜 市		
	令和3年度	4年度	5年度	令和3年度	4年度	5年度
施設数	0	0	0	6	6	5
入所定員	0	0	0	272	272	183

認知症高齢者グループホーム	泉 区			横 浜 市		
	令和3年度	4年度	5年度	令和3年度	4年度	5年度
施設数	33	33	33	339	343	345
入所定員	600	600	301	6,011	6,122	6,204

資料：高齢・障害支援課

●地域ケアプラザ（区内7施設）の利用者数の推移●



地域活動・ボランティア活動等利用者数は、新型コロナウイルス感染症の流行等により大きく減少しましたが、令和3年度以降利用者が戻りつつあります。



資料：福祉保健課