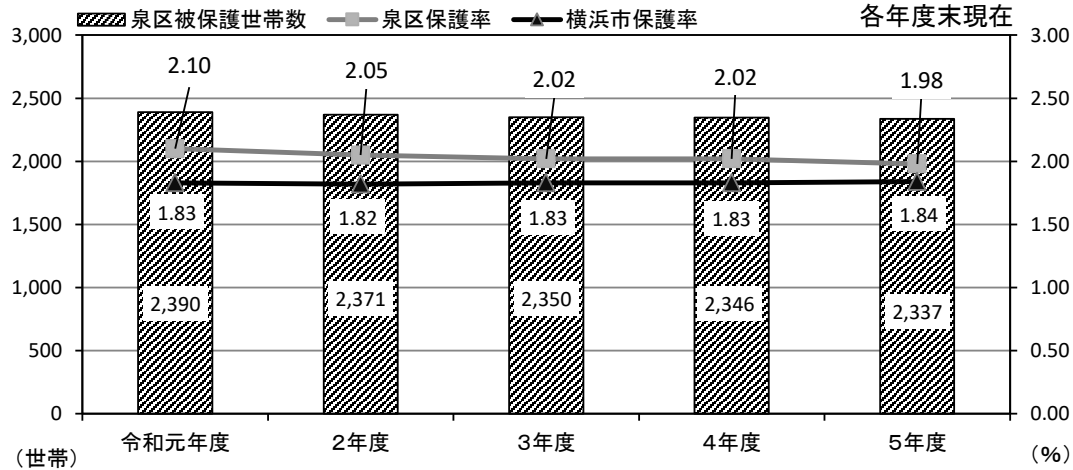


(7) 生活保護

● 生活保護相談件数 ●

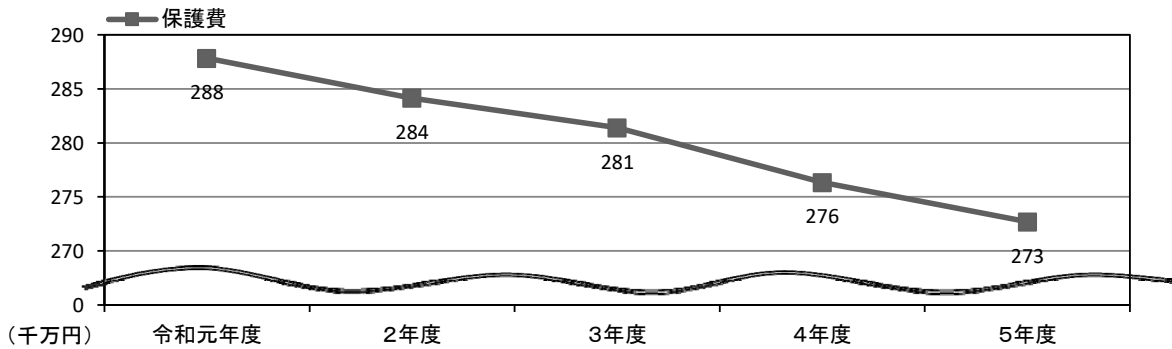
| | 令和元年度 | 2年度 | 3年度 | 4年度 | 5年度 |
|------|-------|-------|-------|-------|-------|
| 相談件数 | 1,493 | 1,597 | 1,337 | 1,693 | 1,579 |

● 生活保護受給状況 ●

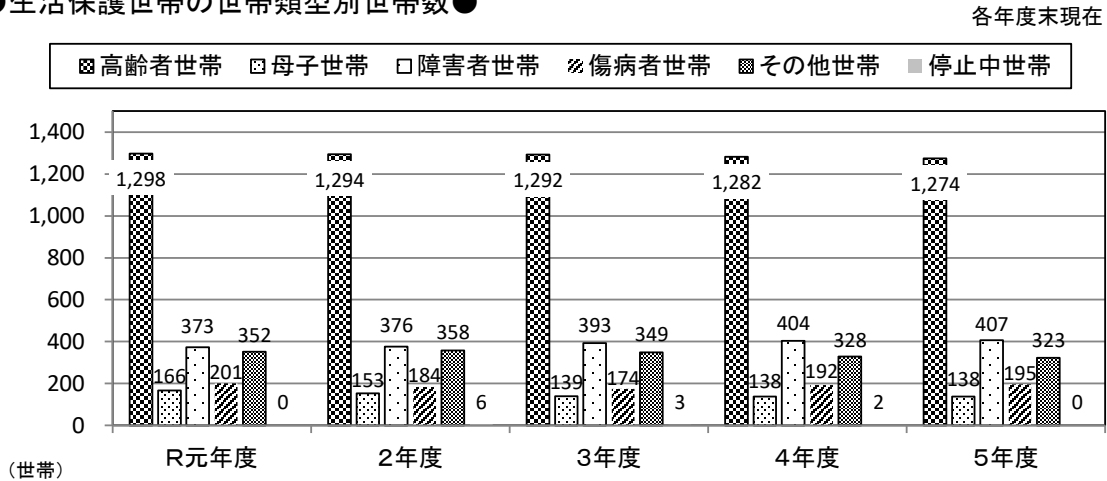


※ 保護率(%¹-セント) …人口100人当たりの被保護世帯、被保護人員の割合

● 生活保護費の推移 ●



● 生活保護世帯の世帯類型別世帯数 ●



泉区の保護率は年々減少していますが、依然として市の平均値を上回っています。
生活保護費については、令和元年度から減少傾向です。
世帯類型別の世帯数は、高齢者世帯が引き続き約半数を占めています。



資料：生活支援課