

## 2. 金沢区内の諸情報について

**問8 あなたは、普段区内のさまざまな情報（区からのお知らせ、地域のイベント、公共機関の情報等）をどのように収集していますか。（複数回答）**

- ・「広報よこはま金沢区版」（71.9%）、「回覧板」（57.3%）が5割以上を占め、次いで「新聞・地域情報誌」（31.3%）、「掲示板」（29.0%）となっており、ウェブサイト、SNS等のWeb媒体よりも紙媒体が多い。

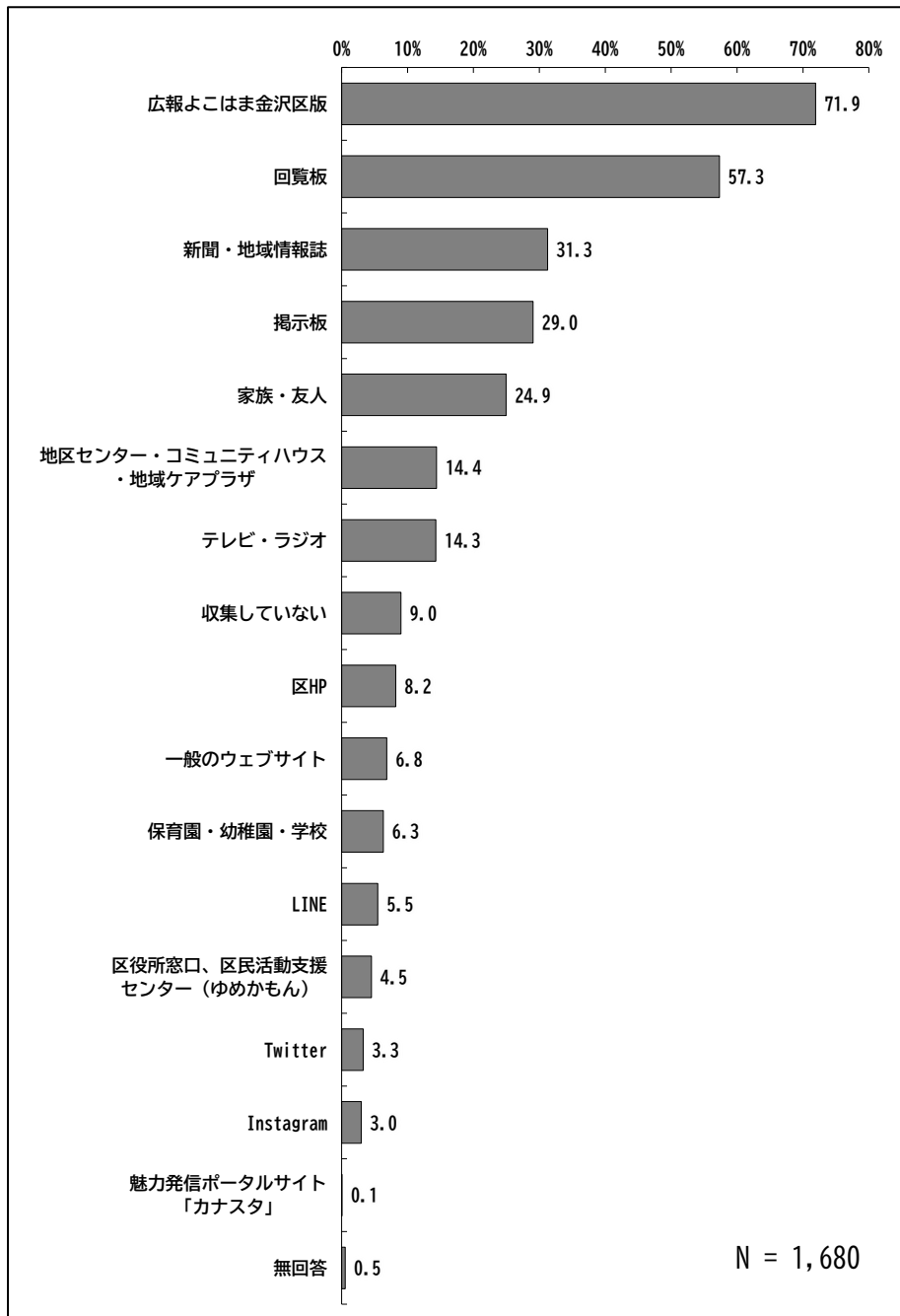


図 情報収集方法

■ 情報収集方法（年齢別）

- ・年代が上がるに従い、「広報よこはま金沢区版」、「回覧板」等の紙媒体が多い傾向にあり、一方、30歳代以下では、ほとんどの割合が低い。

表 情報収集方法（年齢別）

		合計	問8 情報をどのように収集しているか														無回答		
			広報よこはま金沢区版	区HP	魅力発信ポータルサイト「カナスタ」	Twitter	LINE	Instagram	新聞・地域情報誌	テレビ・ラジオ	一般のウェブサイト	回覧板	掲示板	保育園・幼稚園・学校	家族・友人	区役所窓口、区民活動支援センター（ゆめかもん）			地区センター・コミュニティハウス・地域ケアプラザ
		(N)																	
全体		1680	71.9	8.2	0.1	3.3	5.5	3.0	31.3	14.3	6.8	57.3	29.0	6.3	24.9	4.5	14.4	9.0	0.5
F2 年齢	10歳代～20歳代	114	20.2	4.4	0.9	10.5	8.8	8.8	8.8	5.3	7.0	23.7	18.4	4.4	28.1	2.6	2.6	33.3	0.0
	30歳代	134	40.3	11.9	0.0	5.2	5.2	13.4	8.2	8.2	11.2	33.6	21.6	20.9	24.6	3.7	10.4	18.7	0.0
	40歳代	233	58.4	9.0	0.0	6.0	6.4	4.3	16.7	7.7	10.7	49.8	21.5	19.7	26.2	2.1	9.0	11.6	0.0
	50歳代	300	76.7	11.3	0.0	3.3	7.3	2.0	22.0	6.0	9.0	52.7	23.7	2.7	17.7	2.0	6.3	9.3	0.0
	60歳代	305	77.7	7.9	0.0	2.3	5.6	0.7	26.9	9.2	4.9	58.7	29.2	2.3	19.3	3.6	14.8	6.9	0.7
	70歳以上	571	89.0	6.3	0.0	0.9	3.7	0.7	54.1	27.7	4.2	74.6	38.9	2.1	31.3	8.1	23.8	1.9	0.9
	65歳～74歳	341	86.2	6.2	0.0	0.9	5.3	1.5	46.6	19.6	5.9	67.4	33.7	2.3	24.9	5.6	20.5	4.4	0.6
	75歳以上	359	88.6	6.1	0.0	0.8	3.1	0.3	56.0	30.6	3.6	76.6	40.7	1.4	33.1	9.2	24.5	1.4	1.1
無回答		23	87.0	8.7	0.0	0.0	0.0	0.0	34.8	4.3	4.3	52.2	26.1	0.0	8.7	0.0	17.4	4.3	8.7

問 9 あなたは、金沢区幸せお届け大使「ぼたんちゃん」をどこでご覧になりましたか。(複数回答)

・「知らない、見たことがない」(42.6%)の割合が最も高い。ご覧になった中で最も高いのが「広報よこはま金沢区版」(42.0%)と4割を超えているが、それ以外は「区役所窓口」(24.0%)、「イベント」(9.2%)と、いずれも低い割合になっている。

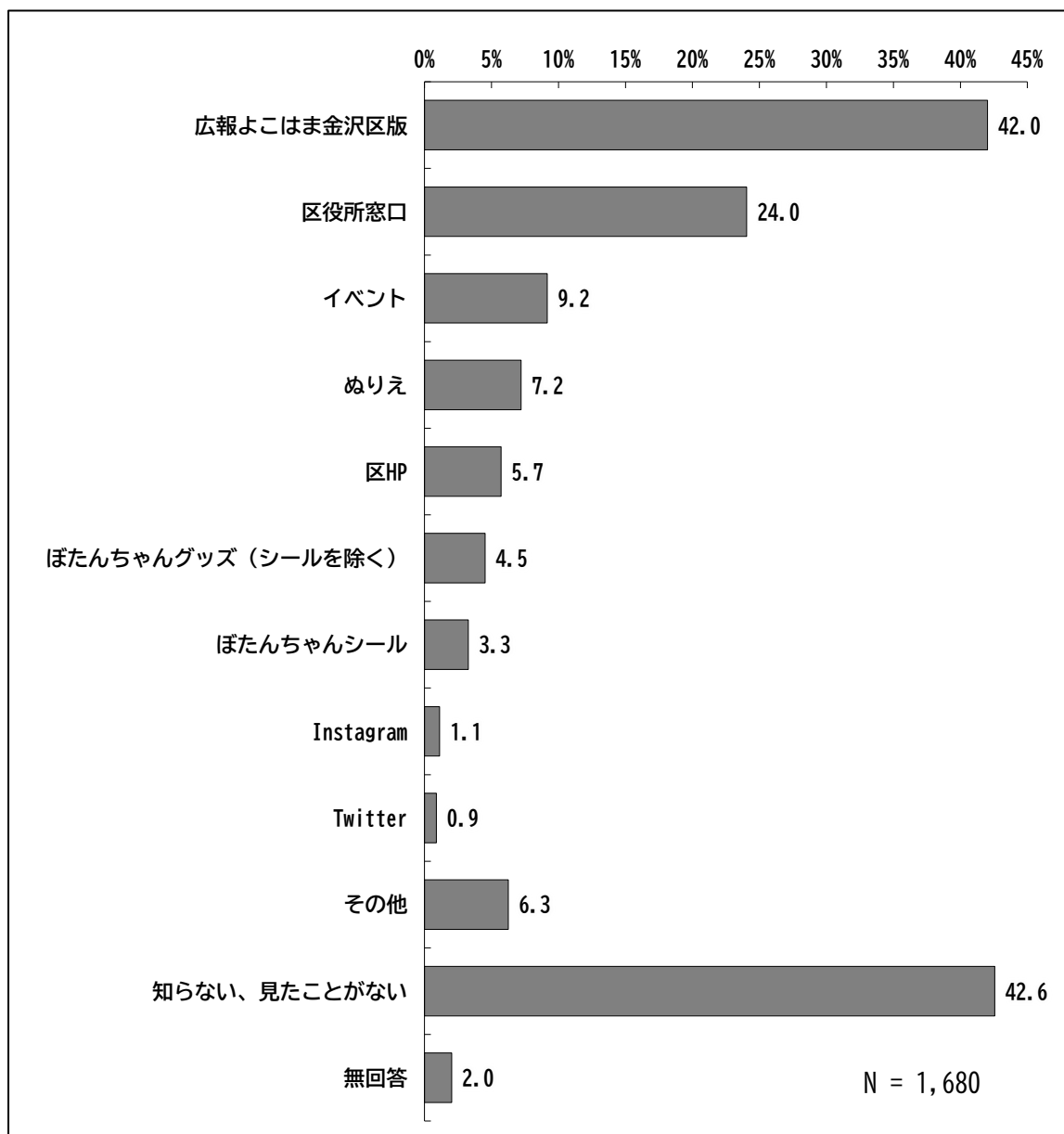


図 「ぼたんちゃん」認知度

■ 「ぼたんちゃん」認知度（年齢別）

- ・「知らない、見たことがない」年代は、20歳代以下と60歳代以上の割合が4割を超えている。30歳代が、一番割合が低い、3割近くが見たことがないと回答している。
- ・見た媒体は、「広報よこはま金沢区版」と「区役所窓口」が多い傾向にある。

表 「ぼたんちゃん」認知度（年齢別）

		合計 (N)	問9 「ぼたんちゃん」をどこで知ったか (%)											
			広報よこはま金沢区版	区HP	Twitter	Instagram	ぼたんちゃんシール	ぼたんちゃんグッズ（シールを除く）	ぬりえ	イベント	区役所窓口	その他	知らない、見たことがない	無回答
全体		1680	42.0	5.7	0.9	1.1	3.3	4.5	7.2	9.2	24.0	6.3	42.6	2.0
F2 年齢	10歳代～20歳代	114	23.7	10.5	2.6	1.8	2.6	4.4	4.4	9.6	28.1	13.2	44.7	0.0
	30歳代	134	36.6	13.4	3.0	4.5	3.7	6.7	9.0	12.7	37.3	11.9	29.9	0.7
	40歳代	233	47.2	8.6	1.3	1.3	5.6	8.6	13.7	18.0	32.2	11.2	31.8	0.9
	50歳代	300	46.3	7.3	1.0	1.0	1.3	5.0	6.7	9.0	27.0	9.7	39.0	0.3
	60歳代	305	43.0	3.3	0.3	0.3	1.3	3.0	5.2	5.2	19.3	3.0	48.2	1.6
	70歳以上	571	42.7	2.5	0.2	0.7	4.6	3.2	6.1	7.0	17.9	1.8	48.2	3.7
	65歳～74歳	341	43.1	2.1	0.0	0.6	1.8	3.5	6.2	7.0	16.7	2.3	47.2	3.2
	75歳以上	359	42.9	2.2	0.3	0.6	5.6	2.2	5.6	6.1	17.8	1.1	49.3	3.6
	無回答	23	26.1	0.0	0.0	0.0	0.0	0.0	4.3	4.3	21.7	0.0	47.8	17.4

問 10 あなたは、金沢区臨海部にある産業団地「LINKAI 横浜金沢」をどの程度知っていますか。(単一回答)

- ・「全く知らない」(64.0%)の割合が6割以上占めており、最も高い。認知されている中で最も高いのが「地域の名称は知っている」(27.7%)で、詳細な「地域の取組を知っている」(2.7%)、「地域の取組や企業(事業内容)を知っている」(3.9%)まで知っている割合はかなり低い。

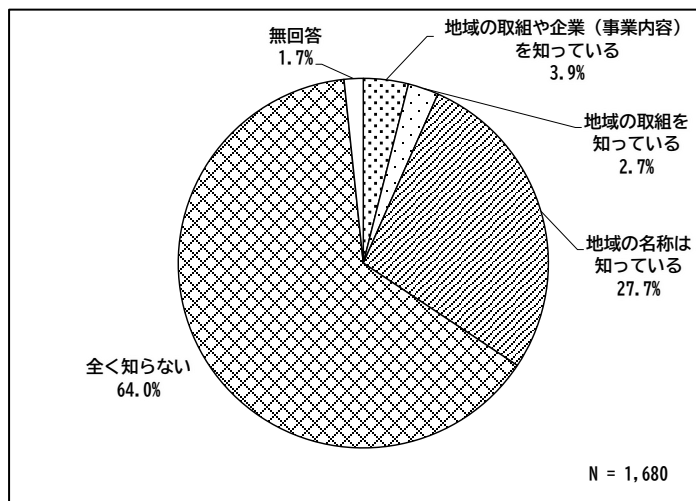


図 「LINKAI 横浜金沢」認知度

■ 「LINKAI 横浜金沢」認知度(年齢別)

- ・年代が上がるに従い認知度が上昇する傾向になっているが、20代以下は、87.7%と9割近くが「全く知らない」割合となっている。年代が上がるに従い、「地域の名称は知っている」割合は上昇するが、「地域の取組や企業(事業内容)を知っている」や、「地域の取組を知っている」割合は、全年代を通じて低く、「地域の取組や企業(事業内容)を知っている」割合は、最高でも「30歳代」「60歳代」の5.2%となっている。




図 「LINKAI 横浜金沢」認知度(年齢別)