

	インフルエンザ	RSウイルス感染症	咽頭結膜熱	A群溶血性レンサ球菌咽頭炎	感染性胃腸炎	水痘	手足口病	伝染性紅斑	突発性発しん	ヘルパンギーナ	流行性耳下腺炎	急性出血性結膜炎	流行性角結膜炎
警報レベル ◎	30		3	8	20	2	5	2		6	6	1	8
終息基準値 ◎	10		1	4	12	1	2	1		2	2	0.1	4
注意報レベル ○	10					1					3		
横浜市 ○	11.59	0.06	0.05	0.19	3.91	0.08	-	0.01	0.17	0.03	0.05	-	0.10
鶴見	6.73	0.14	0.14	-	3.43	-	-	-	-	-	0.14	-	-
神奈川	7.90	-	-	-	3.17	-	-	-	-	-	-	-	-
西	3.20	-	-	-	4.00	-	-	-	0.67	-	-	-	-
中	6.00	-	-	-	1.25	-	-	-	0.50	-	-	-	-
南 ○	10.00	0.50	-	0.25	4.50	-	-	-	-	-	0.25	-	-
港南	7.86	0.25	0.25	0.25	5.00	-	-	-	-	-	-	-	-
保土ヶ谷	7.86	0.25	0.25	0.50	1.50	-	-	-	-	-	-	-	-
旭	8.44	-	-	-	1.20	0.60	-	-	-	-	-	-	-
磯子 ○	11.17	-	-	-	4.25	-	-	-	-	0.75	0.25	-	-
金沢	5.43	-	-	0.25	6.25	-	-	-	1.00	-	-	-	-
港北 ○	12.92	-	-	0.43	4.43	0.29	-	-	-	-	-	-	0.50
緑 ○	26.29	-	-	0.60	4.20	0.20	-	-	0.20	-	-	-	-
青葉 ○	11.22	-	-	0.14	4.14	-	-	0.14	-	-	0.14	…	…
都筑 ○	15.57	-	-	0.25	8.25	0.25	-	-	0.25	-	-	-	-
戸塚 ○	16.82	-	-	0.29	3.57	-	-	-	0.43	-	-	-	0.50
栄	9.00	-	-	-	5.00	-	-	-	-	-	-	-	-
泉 ○	27.00	-	0.25	0.25	6.00	-	-	-	0.25	-	-	-	-
瀬谷 ○	12.50	-	-	-	1.50	-	-	-	0.25	-	-	-	-

(-: 定点当たり0.00) (…: 未報告)

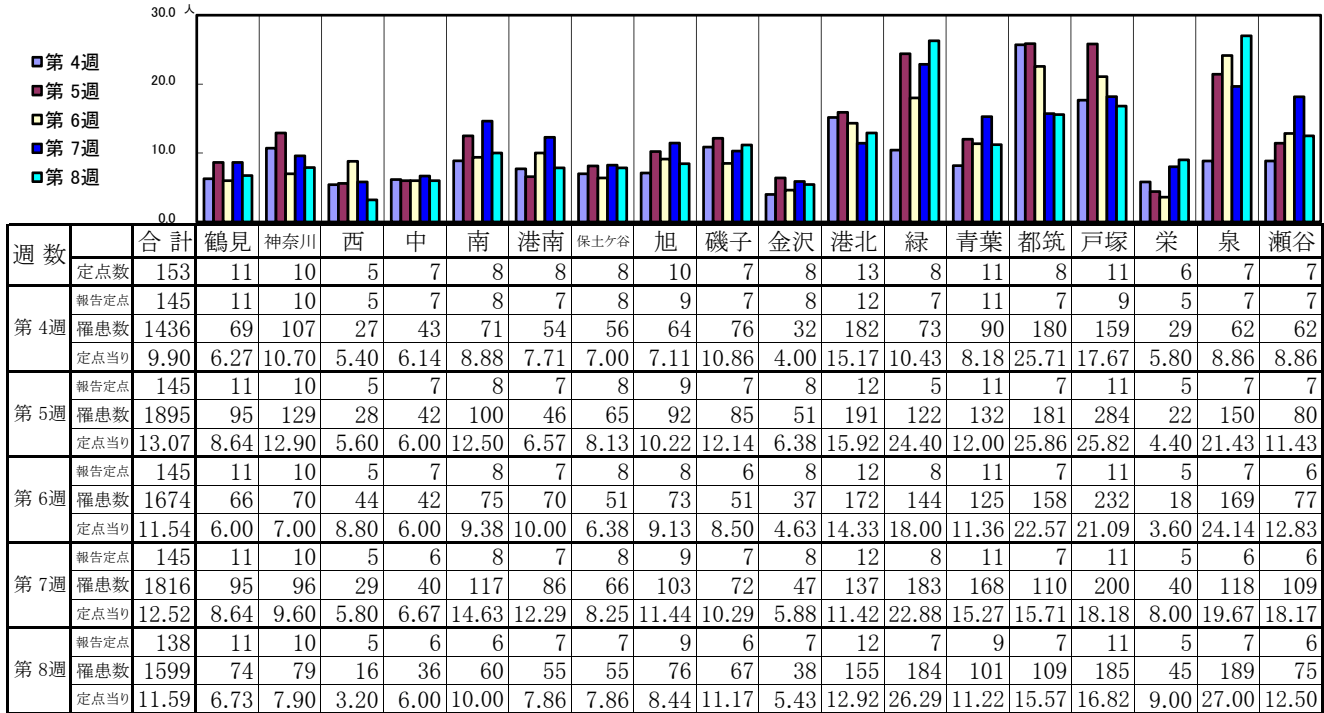
- ◎ 報告定点当たりの値が警報レベル もしくは警報レベル継続中です
- 報告定点当たりの値が注意報レベルに達しています

(この数字は集計時点のもので、翌週以降変動することもあります)

<< インフルエンザ >>

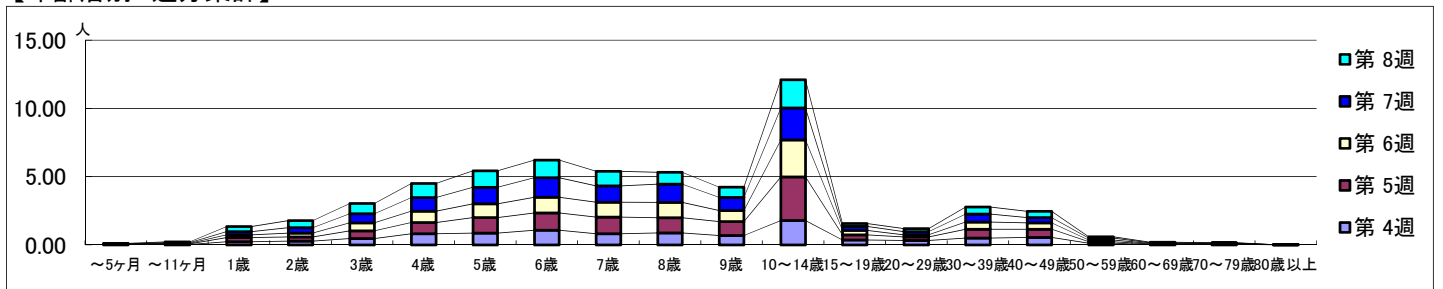
2023年1月23日 ~ 2月26日
[2023年 第4週 ~ 第8週]

【区別・週別報告定点当り】

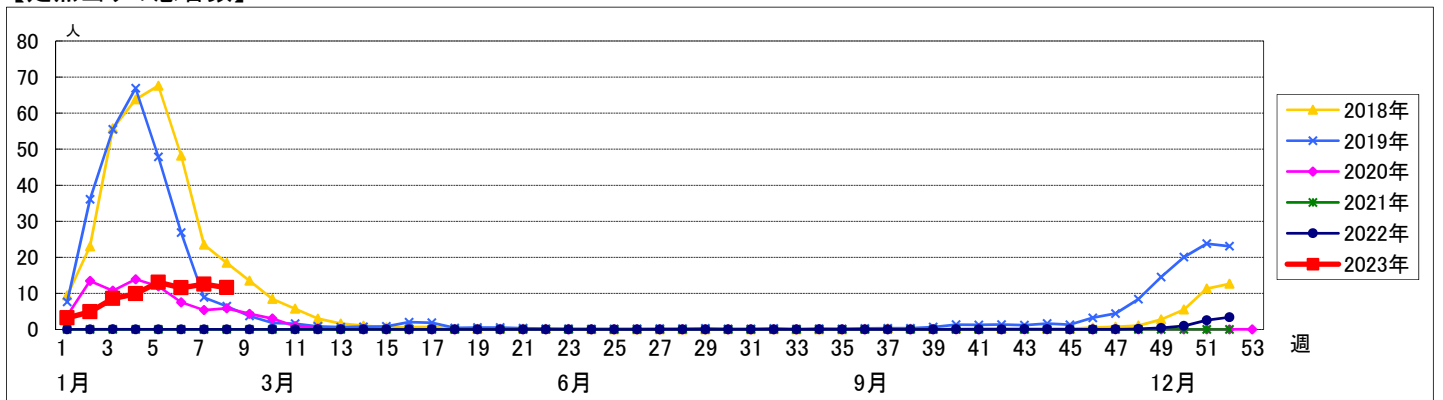


週数	合計	~5ヶ月	~11ヶ月	1歳	2歳	3歳	4歳	5歳	6歳	7歳	8歳	9歳	10~14歳	15~19歳	20~29歳	30~39歳	40~49歳	50~59歳	60~69歳	70~79歳	80歳以上
第4週	罹患数 1436	4	5	34	41	68	119	125	156	119	127	100	259	52	47	72	80	18	3	6	1
第4週	定点当り 9.90	0.03	0.03	0.23	0.28	0.47	0.82	0.86	1.08	0.82	0.88	0.69	1.79	0.36	0.32	0.50	0.55	0.12	0.02	0.04	0.01
第5週	罹患数 1895	2	7	44	43	81	119	166	184	176	161	147	463	55	38	94	86	16	7	5	1
第5週	定点当り 13.07	0.01	0.05	0.30	0.30	0.56	0.82	1.14	1.27	1.21	1.11	1.01	3.19	0.38	0.26	0.65	0.59	0.11	0.05	0.03	0.01
第6週	罹患数 1674	4	5	28	42	86	121	145	166	159	164	118	392	47	22	76	68	19	5	6	1
第6週	定点当り 11.54	0.03	0.03	0.19	0.29	0.59	0.83	1.00	1.14	1.10	1.13	0.81	2.70	0.32	0.15	0.52	0.47	0.13	0.03	0.04	0.01
第7週	罹患数 1816	2	6	34	57	96	144	175	208	173	193	140	340	42	33	86	57	20	7	3	
第7週	定点当り 12.52	0.01	0.04	0.23	0.39	0.66	0.99	1.21	1.43	1.19	1.33	0.97	2.34	0.29	0.23	0.59	0.39	0.14	0.05	0.02	
第8週	罹患数 1599	4	9	52	71	104	142	167	177	147	120	103	286	30	31	71	62	13	6	3	1
第8週	定点当り 11.59	0.03	0.07	0.38	0.51	0.75	1.03	1.21	1.28	1.07	0.87	0.75	2.07	0.22	0.22	0.51	0.45	0.09	0.04	0.02	0.01

【年齢層別5週分集計】



【定点当りの患者数】



<< RSウイルス感染症 >>

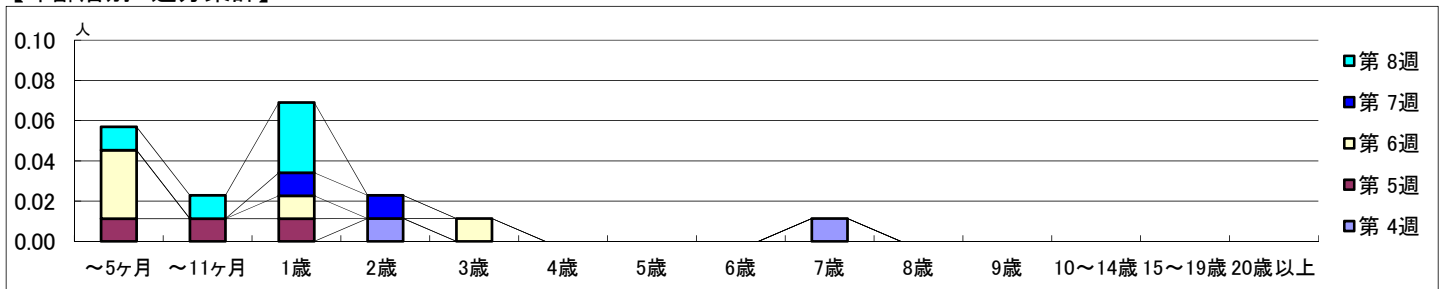
2023年1月23日 ~ 2月26日
[2023年 第4週 ~ 第8週]

【区別・週別報告定点当り】

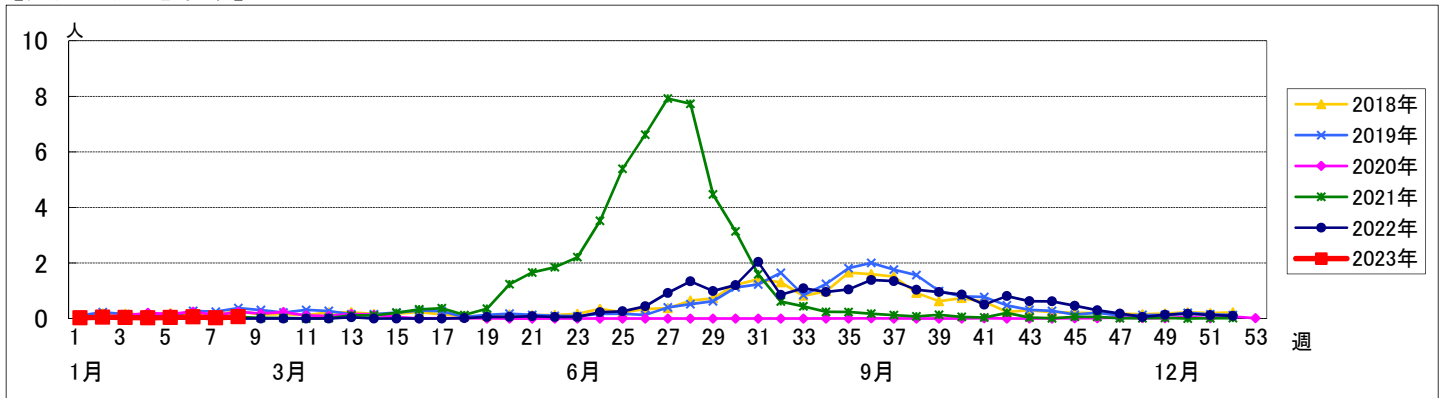
週数		合計	鶴見	神奈川	西	中	南	港南	保土ヶ谷	旭	磯子	金沢	港北	緑	青葉	都筑	戸塚	栄	泉	瀬谷
第4週	定点数	94	7	6	3	4	5	5	5	6	4	5	8	5	7	5	7	4	4	4
	報告定点	88	7	6	3	4	5	4	5	5	4	5	7	5	7	4	6	3	4	4
	罹患数	2	0	0	0	0	1	0	0	0	0	1	0	0	0	0	0	0	0	0
	定点当り	0.02	0	0	0	0	0.20	0	0	0	0	0.20	0	0	0	0	0	0	0	0
第5週	報告定点	89	7	6	3	4	5	4	5	5	4	5	7	5	7	4	7	3	4	4
	罹患数	3	1	0	0	0	0	0	0	0	1	0	0	0	0	0	0	1	0	0
	定点当り	0.03	0.14	0	0	0	0	0	0	0	0.25	0	0	0	0	0	0	0.33	0	0
	報告定点	88	7	6	3	4	5	4	5	5	3	5	7	5	7	4	7	3	4	4
第6週	罹患数	5	0	0	0	0	1	1	0	0	0	0	2	0	0	0	0	1	0	0
	定点当り	0.06	0	0	0	0	0.20	0.25	0	0	0	0	0.29	0	0	0	0	0.33	0	0
	報告定点	87	7	6	3	3	5	4	5	5	4	5	7	5	7	4	7	3	3	4
	罹患数	2	0	0	0	0	0	1	0	0	0	0	1	0	0	0	0	0	0	0
第7週	定点当り	0.02	0	0	0	0	0	0.25	0	0	0	0	0.14	0	0	0	0	0	0	0
	報告定点	86	7	6	3	4	4	4	4	5	4	4	7	5	7	4	7	3	4	4
	罹患数	5	1	0	0	0	2	1	1	0	0	0	0	0	0	0	0	0	0	0
	定点当り	0.06	0.14	0	0	0	0.50	0.25	0.25	0	0	0	0	0	0	0	0	0	0	0

週数		合計	~5ヶ月	~11ヶ月	1歳	2歳	3歳	4歳	5歳	6歳	7歳	8歳	9歳	10~14歳	15~19歳	20歳以上
第4週	罹患数	2				1					1					
	定点当り	0.02				0.01					0.01					
第5週	罹患数	3	1	1	1											
	定点当り	0.03	0.01	0.01	0.01											
第6週	罹患数	5	3		1		1									
	定点当り	0.06	0.03		0.01		0.01									
第7週	罹患数	2			1	1										
	定点当り	0.02			0.01	0.01										
第8週	罹患数	5	1	1	3											
	定点当り	0.06	0.01	0.01	0.03											

【年齢層別5週分集計】



【定点当りの患者数】



<< 咽頭結膜熱 >>

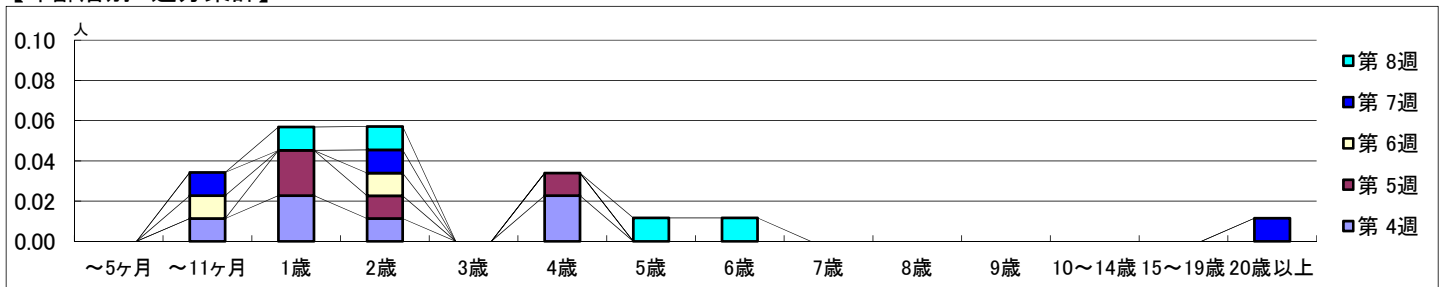
2023年1月23日 ~ 2月26日
[2023年 第4週 ~ 第8週]

【区別・週別報告定点当り】

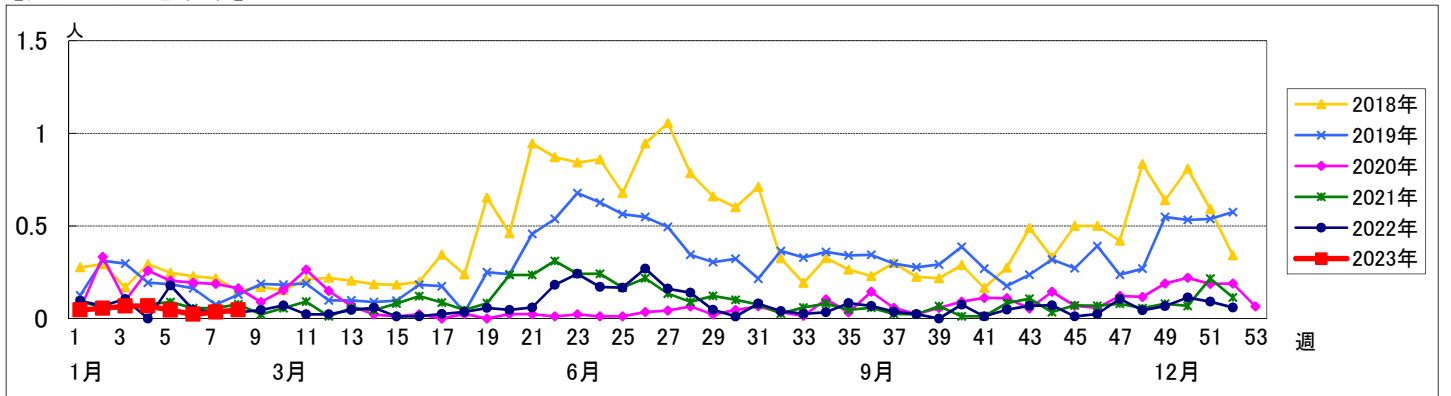
週数		合計	鶴見	神奈川	西	中	南	港南	保土ヶ谷	旭	磯子	金沢	港北	緑	青葉	都筑	戸塚	栄	泉	瀬谷
第4週	定点数	94	7	6	3	4	5	5	5	6	4	5	8	5	7	5	7	4	4	4
	報告定点	88	7	6	3	4	5	4	5	5	4	5	7	5	7	4	6	3	4	4
	罹患数	6	3	0	0	0	1	0	0	0	0	2	0	0	0	0	0	0	0	0
	定点当り	0.07	0.43	0	0	0	0.20	0	0	0	0	0.40	0	0	0	0	0	0	0	0
第5週	報告定点	89	7	6	3	4	5	4	5	5	4	5	7	5	7	4	7	3	4	4
	罹患数	4	1	1	0	0	0	0	0	0	1	0	1	0	0	0	0	0	0	0
	定点当り	0.04	0.14	0.17	0	0	0	0	0	0	0.25	0	0.14	0	0	0	0	0	0	0
	報告定点	88	7	6	3	4	5	4	5	5	3	5	7	5	7	4	7	3	4	4
第6週	罹患数	2	1	0	0	0	0	1	0	0	0	0	0	0	0	0	0	0	0	0
	定点当り	0.02	0.14	0	0	0	0	0.25	0	0	0	0	0	0	0	0	0	0	0	0
	報告定点	87	7	6	3	3	5	4	5	5	4	5	7	5	7	4	7	3	3	4
	罹患数	3	1	0	0	0	0	0	0	0	0	1	0	0	0	0	1	0	0	0
第7週	定点当り	0.03	0.14	0	0	0	0	0	0	0	0	0.20	0	0	0	0	0.14	0	0	0
	報告定点	86	7	6	3	4	4	4	4	5	4	4	7	5	7	4	7	3	4	4
	罹患数	4	1	0	0	0	0	1	1	0	0	0	0	0	0	0	0	0	1	0
	定点当り	0.05	0.14	0	0	0	0	0.25	0.25	0	0	0	0	0	0	0	0	0	0.25	0

週数		合計	~5ヶ月	~11ヶ月	1歳	2歳	3歳	4歳	5歳	6歳	7歳	8歳	9歳	10~14歳	15~19歳	20歳以上
第4週	罹患数	6		1	2	1		2								
	定点当り	0.07		0.01	0.02	0.01		0.02								
第5週	罹患数	4			2	1		1								
	定点当り	0.04			0.02	0.01		0.01								
第6週	罹患数	2		1		1										
	定点当り	0.02		0.01		0.01										
第7週	罹患数	3		1		1										1
	定点当り	0.03		0.01		0.01										0.01
第8週	罹患数	4			1	1			1	1						
	定点当り	0.05			0.01	0.01			0.01	0.01						

【年齢層別5週分集計】



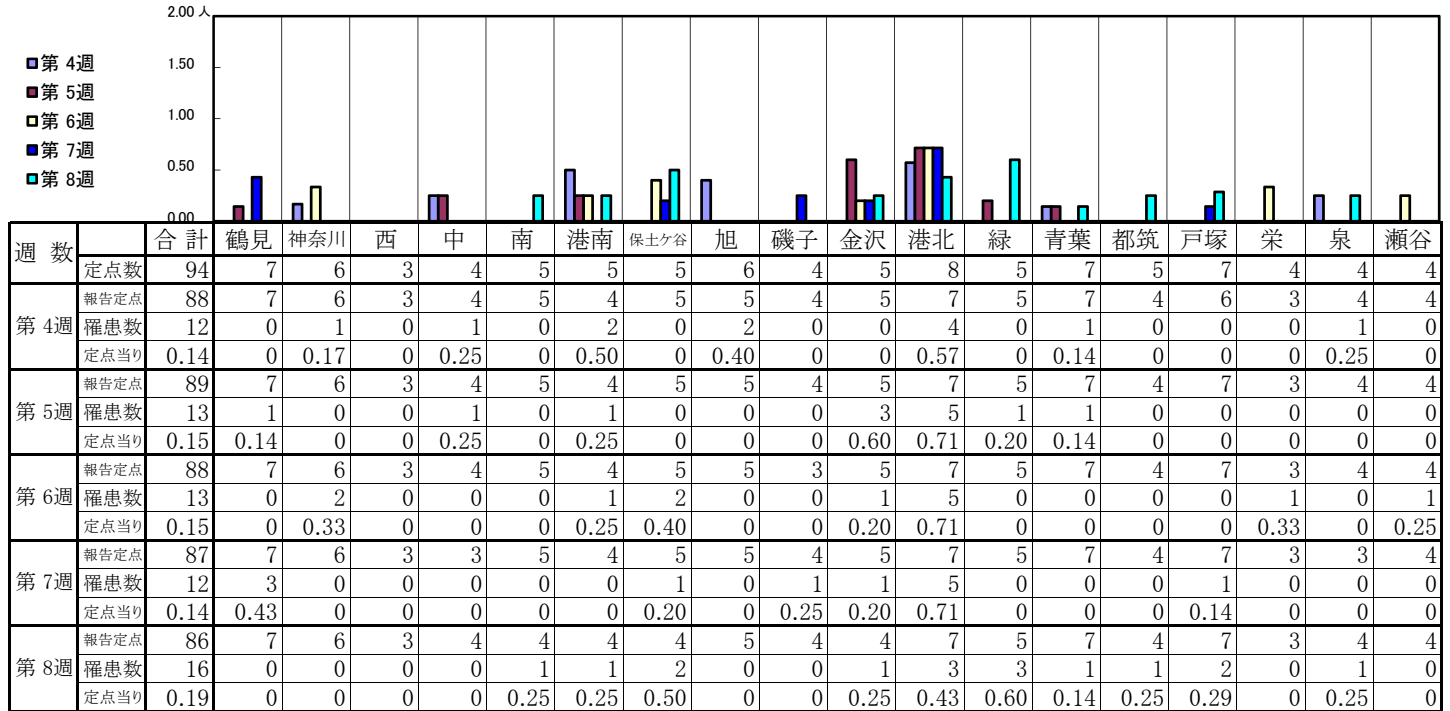
【定点当りの患者数】



<< A群溶血性レンサ球菌咽頭炎 >>

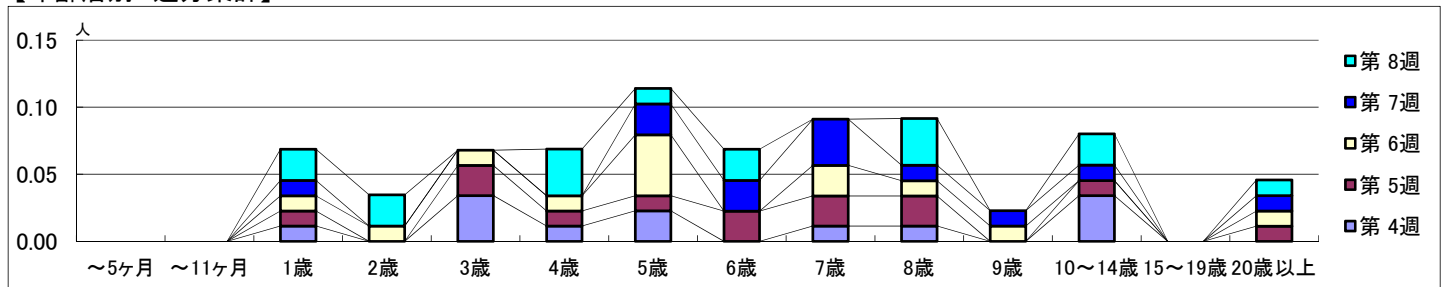
2023年1月23日 ~ 2月26日
[2023年 第4週 ~ 第8週]

【区別・週別報告定点当り】

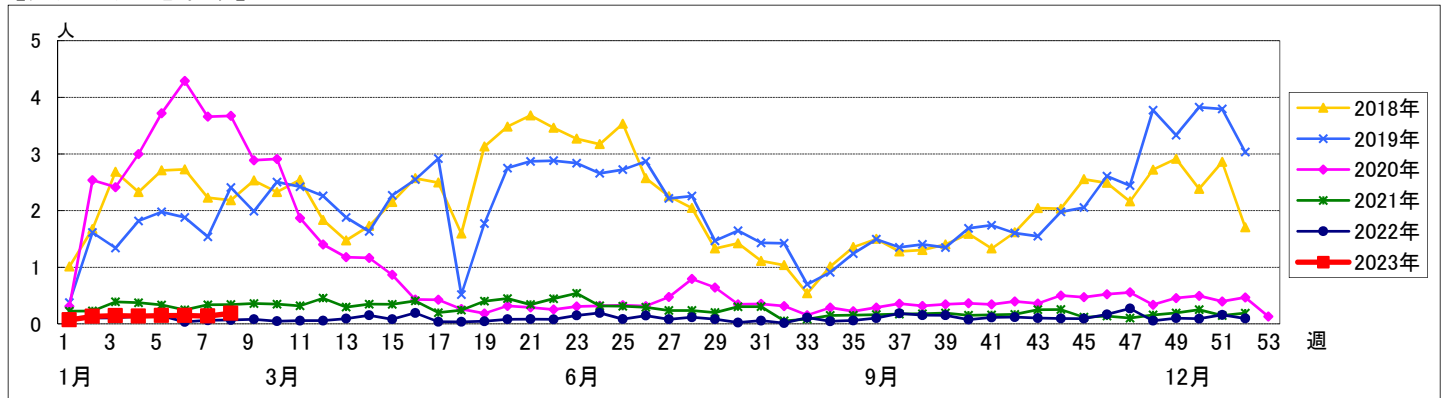


週数		合計	~5ヶ月	~11ヶ月	1歳	2歳	3歳	4歳	5歳	6歳	7歳	8歳	9歳	10~14歳	15~19歳	20歳以上
第4週	罹患数	12			1		3	1	2		1	1		3		
	定点当り	0.14			0.01		0.03	0.01	0.02		0.01	0.01		0.03		
第5週	罹患数	13			1		2	1	1	2	2	2		1		1
	定点当り	0.15			0.01		0.02	0.01	0.01	0.02	0.02	0.02		0.01		0.01
第6週	罹患数	13			1	1	1	1	4		2	1	1			1
	定点当り	0.15			0.01	0.01	0.01	0.01	0.05		0.02	0.01	0.01			0.01
第7週	罹患数	12			1				2	2	3	1	1	1		1
	定点当り	0.14			0.01				0.02	0.02	0.03	0.01	0.01	0.01		0.01
第8週	罹患数	16			2	2		3	1	2		3		2		1
	定点当り	0.19			0.02	0.02		0.03	0.01	0.02		0.03		0.02		0.01

【年齢層別5週分集計】



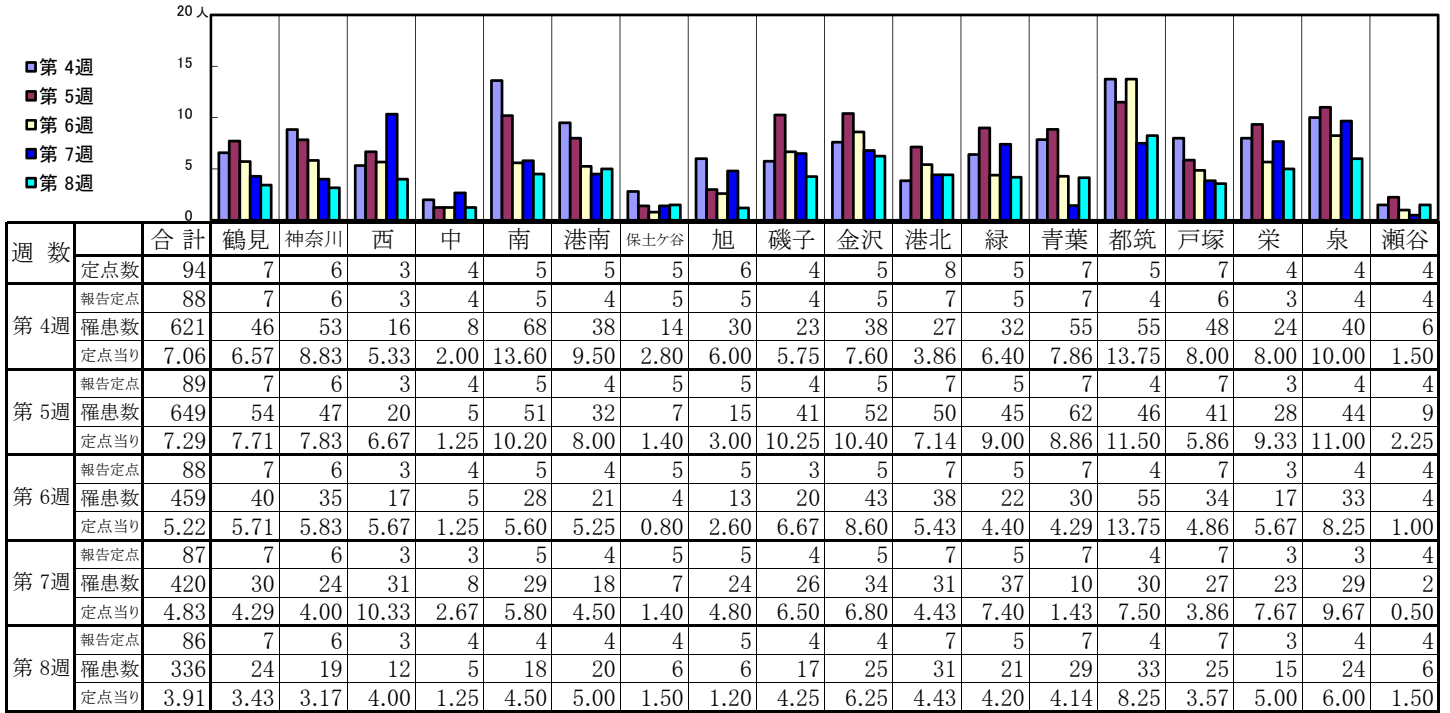
【定点当りの患者数】



<< 感染性胃腸炎 >>

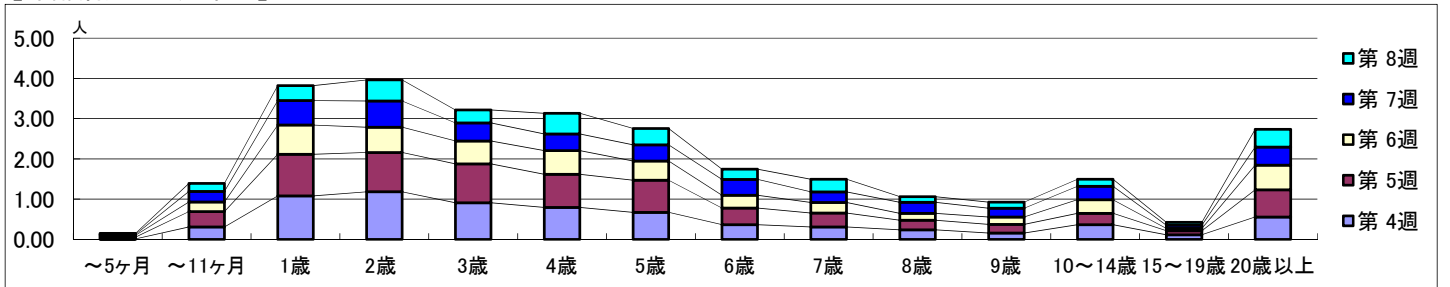
2023年1月23日 ~ 2月26日
[2023年 第4週 ~ 第8週]

【区別・週別報告定点当り】

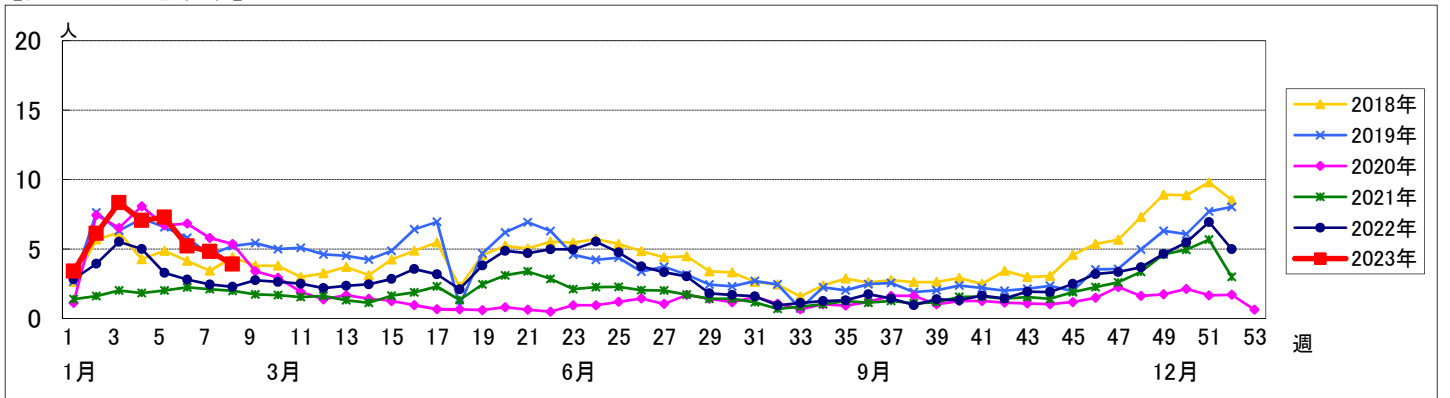


週数		合計	年齢層別													
			~5ヶ月	~11ヶ月	1歳	2歳	3歳	4歳	5歳	6歳	7歳	8歳	9歳	10~14歳	15~19歳	20歳以上
第4週	罹患数	621	1	27	95	104	80	70	59	32	27	21	14	32	10	49
	定点当り	7.06	0.01	0.31	1.08	1.18	0.91	0.80	0.67	0.36	0.31	0.24	0.16	0.36	0.11	0.56
第5週	罹患数	649	4	34	92	87	86	73	71	37	31	21	19	25	9	60
	定点当り	7.29	0.04	0.38	1.03	0.98	0.97	0.82	0.80	0.42	0.35	0.24	0.21	0.28	0.10	0.67
第6週	罹患数	459	4	21	64	55	50	52	42	28	23	15	16	30	5	54
	定点当り	5.22	0.05	0.24	0.73	0.63	0.57	0.59	0.48	0.32	0.26	0.17	0.18	0.34	0.06	0.61
第7週	罹患数	420	2	23	53	57	39	36	35	34	23	24	19	29	7	39
	定点当り	4.83	0.02	0.26	0.61	0.66	0.45	0.41	0.40	0.39	0.26	0.28	0.22	0.33	0.08	0.45
第8週	罹患数	336	2	17	32	45	28	44	35	22	27	12	13	15	6	38
	定点当り	3.91	0.02	0.20	0.37	0.52	0.33	0.51	0.41	0.26	0.31	0.14	0.15	0.17	0.07	0.44

【年齢層別5週分集計】



【定点当りの患者数】



<< 水痘 >>

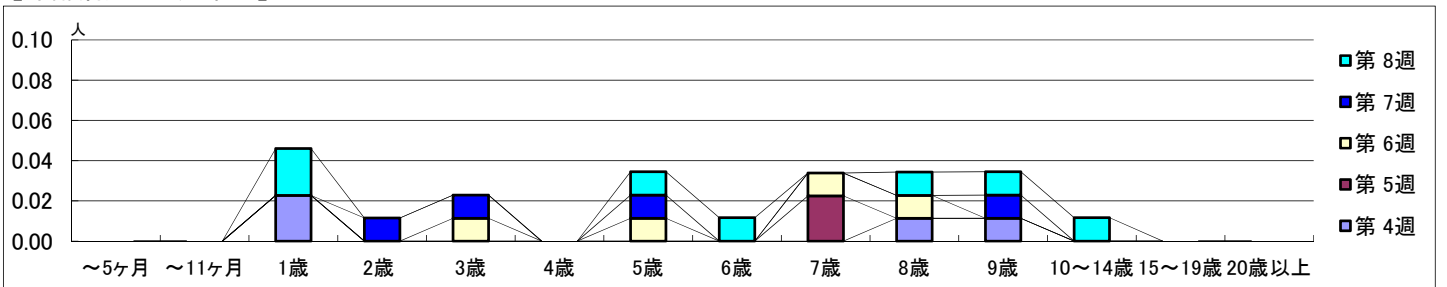
2023年1月23日 ~ 2月26日
[2023年 第4週 ~ 第8週]

【区別・週別報告定点当り】

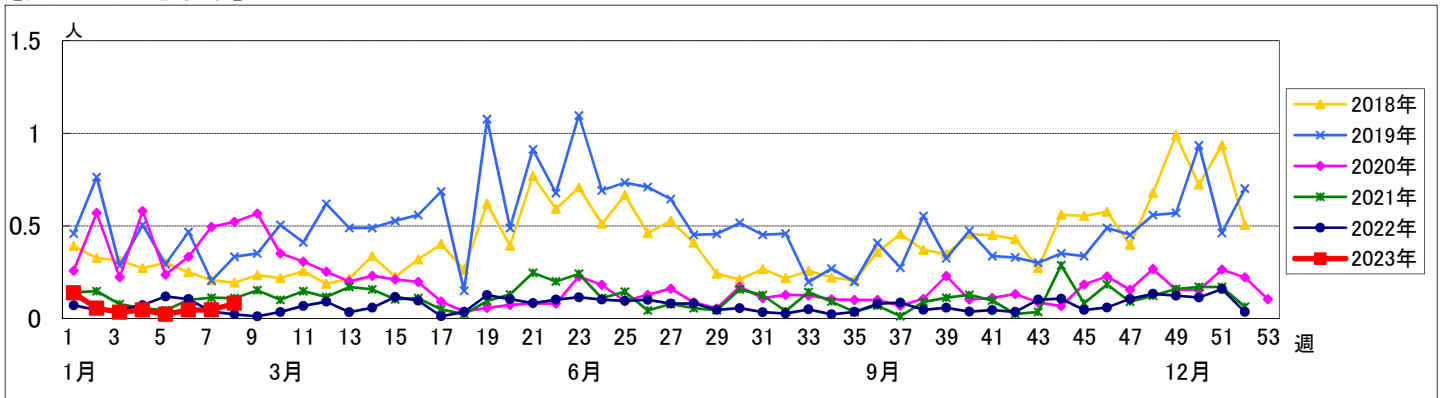
週数	合計	鶴見	神奈川	西	中	南	港南	保土ヶ谷	旭	磯子	金沢	港北	緑	青葉	都筑	戸塚	栄	泉	瀬谷
第4週	報告定点 88	7	6	3	4	5	5	5	6	4	5	8	5	7	5	7	4	4	4
第4週	罹患数 4	0	1	0	0	0	0	0	0	0	0	0	1	0	1	0	1	0	0
第4週	定点当り 0.05	0	0.17	0	0	0	0	0	0	0	0	0	0.20	0	0.25	0	0.33	0	0
第5週	報告定点 89	7	6	3	4	5	4	5	5	4	5	7	5	7	4	7	3	4	4
第5週	罹患数 2	0	0	0	1	0	0	0	0	0	0	0	1	0	0	0	0	0	0
第5週	定点当り 0.02	0	0	0	0.25	0	0	0	0	0	0	0	0.20	0	0	0	0	0	0
第6週	報告定点 88	7	6	3	4	5	4	5	5	3	5	7	5	7	4	7	3	4	4
第6週	罹患数 4	0	0	0	1	0	0	0	0	0	0	1	1	0	1	0	0	0	0
第6週	定点当り 0.05	0	0	0	0.25	0	0	0	0	0	0	0.14	0.20	0	0.25	0	0	0	0
第7週	報告定点 87	7	6	3	3	5	4	5	5	4	5	7	5	7	4	7	3	3	4
第7週	罹患数 4	0	2	0	0	0	0	0	0	1	0	1	0	0	0	0	0	0	0
第7週	定点当り 0.05	0	0.33	0	0	0	0	0	0	0.25	0	0.14	0	0	0	0	0	0	0
第8週	報告定点 86	7	6	3	4	4	4	4	5	4	4	7	5	7	4	7	3	4	4
第8週	罹患数 7	0	0	0	0	0	0	0	3	0	0	2	1	0	1	0	0	0	0
第8週	定点当り 0.08	0	0	0	0	0	0	0	0.60	0	0	0.29	0.20	0	0.25	0	0	0	0

週数	合計	~5ヶ月	~11ヶ月	1歳	2歳	3歳	4歳	5歳	6歳	7歳	8歳	9歳	10~14歳	15~19歳	20歳以上
第4週	罹患数 4			2							1	1			
第4週	定点当り 0.05			0.02							0.01	0.01			
第5週	罹患数 2									2					
第5週	定点当り 0.02									0.02					
第6週	罹患数 4					1		1		1	1				
第6週	定点当り 0.05					0.01		0.01		0.01	0.01				
第7週	罹患数 4				1	1		1				1			
第7週	定点当り 0.05				0.01	0.01		0.01				0.01			
第8週	罹患数 7			2				1	1		1	1	1		
第8週	定点当り 0.08			0.02				0.01	0.01		0.01	0.01	0.01		

【年齢層別5週分集計】



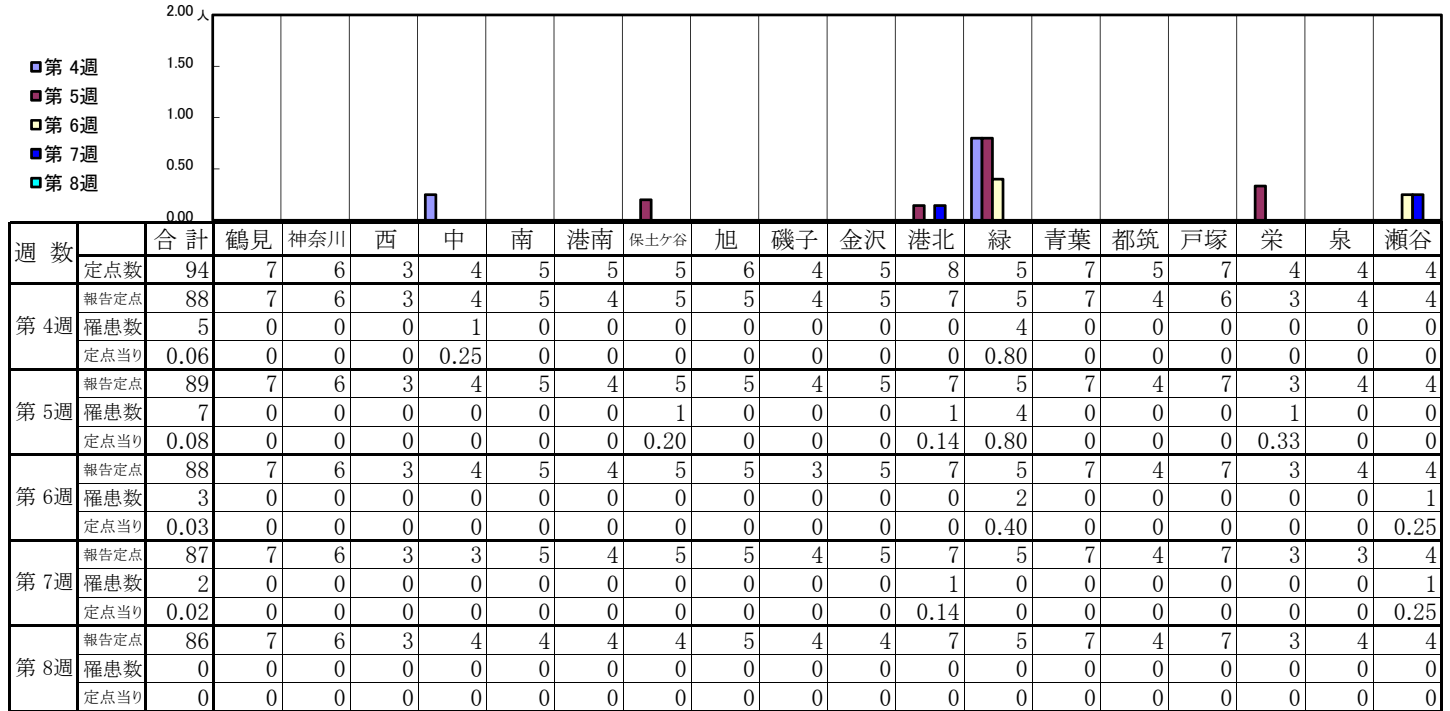
【定点当りの患者数】



<< 手足口病 >>

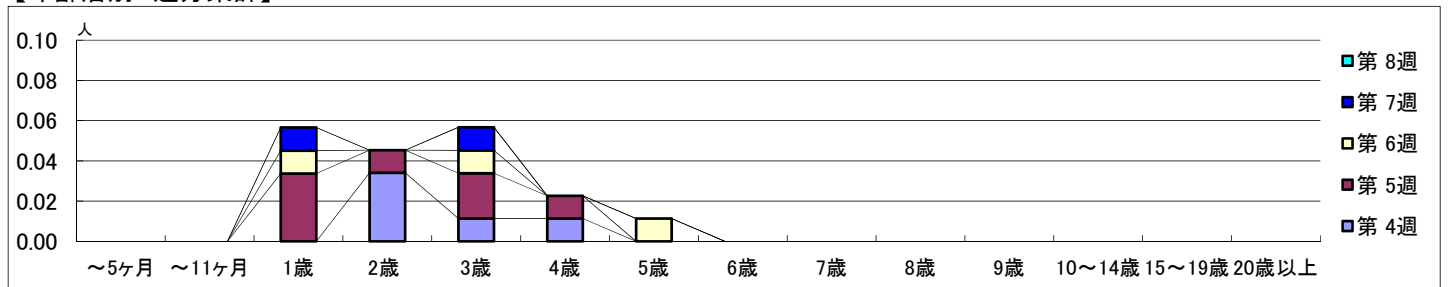
2023年1月23日 ~ 2月26日
[2023年 第4週 ~ 第8週]

【区別・週別報告定点当り】

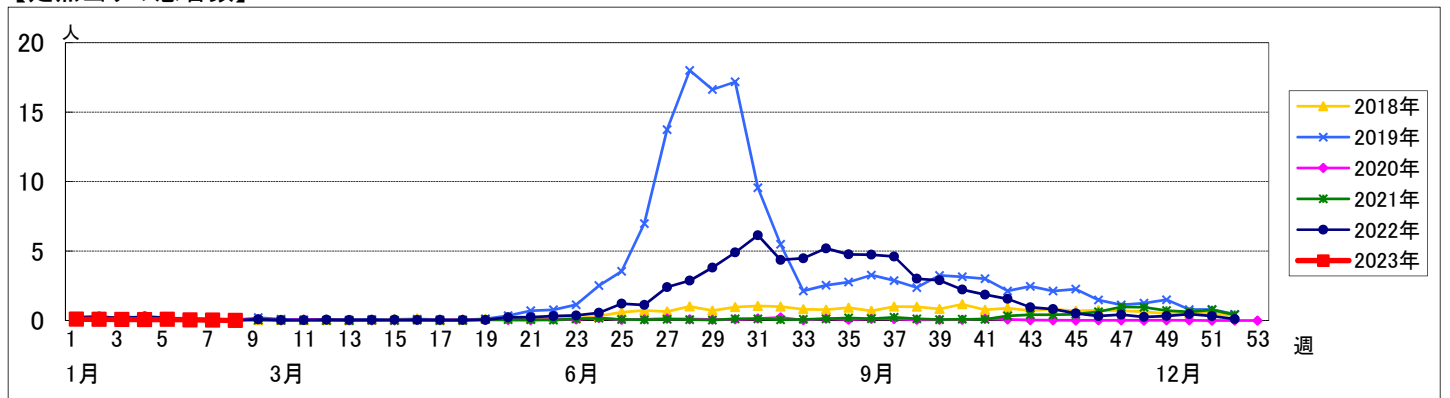


週数		合計	~5ヶ月	~11ヶ月	1歳	2歳	3歳	4歳	5歳	6歳	7歳	8歳	9歳	10~14歳	15~19歳	20歳以上
第4週	罹患数	5				3	1	1								
	定点当り	0.06				0.03	0.01	0.01								
第5週	罹患数	7			3	1	2	1								
	定点当り	0.08			0.03	0.01	0.02	0.01								
第6週	罹患数	3			1		1		1							
	定点当り	0.03			0.01		0.01		0.01							
第7週	罹患数	2			1		1									
	定点当り	0.02			0.01		0.01									
第8週	罹患数	0														
	定点当り	0														

【年齢層別5週分集計】



【定点当りの患者数】



<< 伝染性紅斑 >>

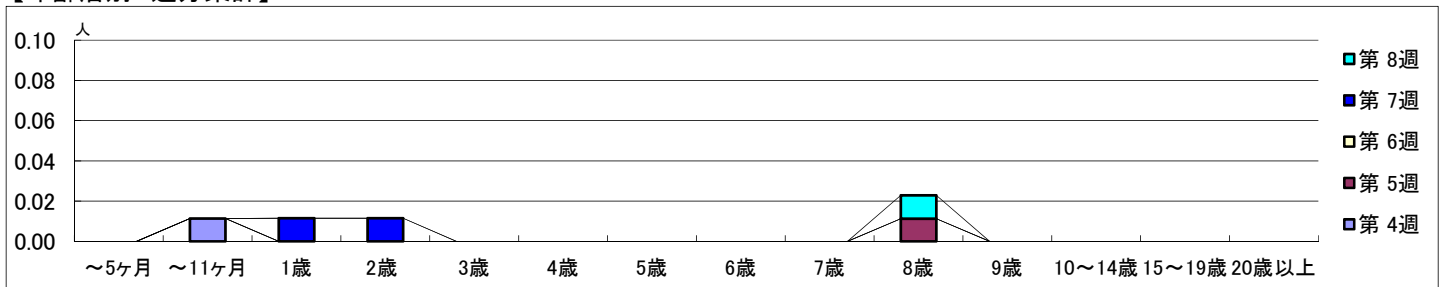
2023年1月23日 ~ 2月26日
[2023年 第4週 ~ 第8週]

【区別・週別報告定点当り】

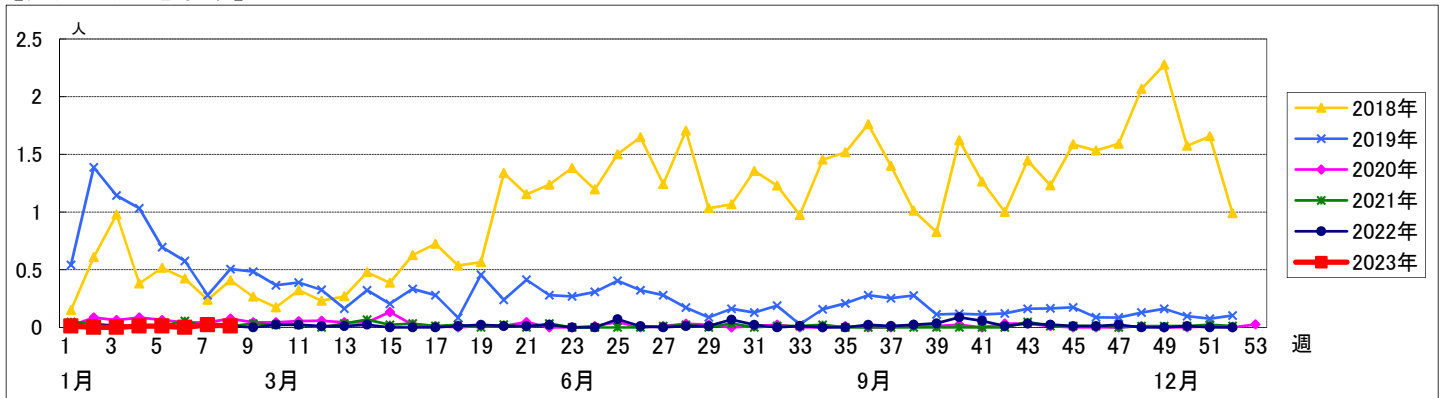
週数		合計	鶴見	神奈川	西	中	南	港南	保土ヶ谷	旭	磯子	金沢	港北	緑	青葉	都筑	戸塚	栄	泉	瀬谷
第4週	定点数	94	7	6	3	4	5	5	5	6	4	5	8	5	7	5	7	4	4	4
	報告定点	88	7	6	3	4	5	4	5	5	4	5	7	5	7	4	6	3	4	4
	罹患数	1	0	0	0	0	0	0	0	0	0	0	0	0	0	1	0	0	0	0
	定点当り	0.01	0	0	0	0	0	0	0	0	0	0	0	0	0	0.25	0	0	0	0
第5週	報告定点	89	7	6	3	4	5	4	5	5	4	5	7	5	7	4	7	3	4	4
	罹患数	1	0	0	0	0	0	0	0	0	0	0	0	0	1	0	0	0	0	0
	定点当り	0.01	0	0	0	0	0	0	0	0	0	0	0	0	0.14	0	0	0	0	0
	報告定点	88	7	6	3	4	5	4	5	5	3	5	7	5	7	4	7	3	4	4
第6週	罹患数	0	0	0	0	0	0	0	0	0	0	0	0	0	0	0	0	0	0	0
	定点当り	0	0	0	0	0	0	0	0	0	0	0	0	0	0	0	0	0	0	0
	報告定点	87	7	6	3	3	5	4	5	5	4	5	7	5	7	4	7	3	3	4
	罹患数	2	0	0	0	0	0	0	0	0	1	0	0	0	0	0	0	0	1	0
第7週	定点当り	0.02	0	0	0	0	0	0	0	0	0.25	0	0	0	0	0	0	0	0.33	0
	報告定点	86	7	6	3	4	4	4	4	5	4	4	7	5	7	4	7	3	4	4
	罹患数	1	0	0	0	0	0	0	0	0	0	0	0	0	1	0	0	0	0	0
	定点当り	0.01	0	0	0	0	0	0	0	0	0	0	0	0	0.14	0	0	0	0	0

週数		合計	~5ヶ月	~11ヶ月	1歳	2歳	3歳	4歳	5歳	6歳	7歳	8歳	9歳	10~14歳	15~19歳	20歳以上
第4週	罹患数	1		1												
	定点当り	0.01		0.01												
第5週	罹患数	1										1				
	定点当り	0.01										0.01				
第6週	罹患数	0														
	定点当り	0														
第7週	罹患数	2			1	1										
	定点当り	0.02			0.01	0.01										
第8週	罹患数	1										1				
	定点当り	0.01										0.01				

【年齢層別5週分集計】



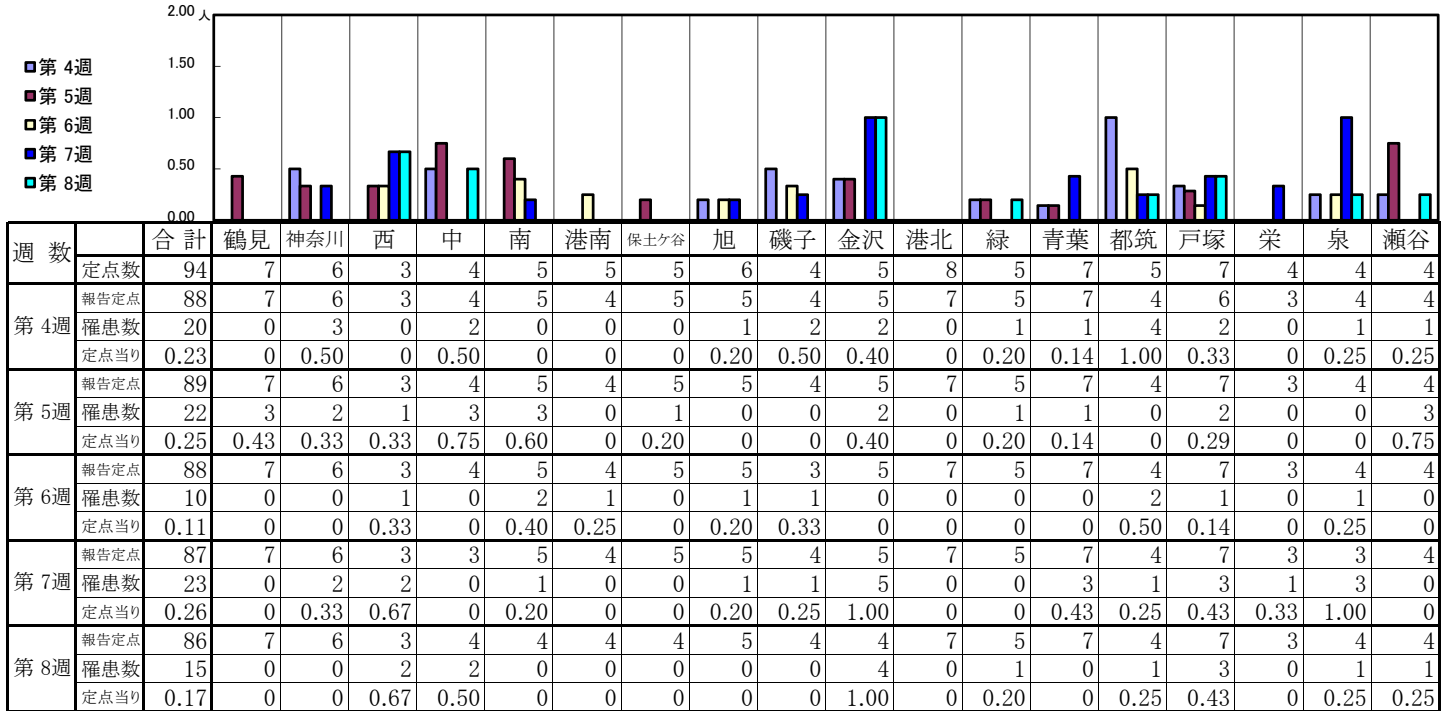
【定点当りの患者数】



<< 突発性発しん >>

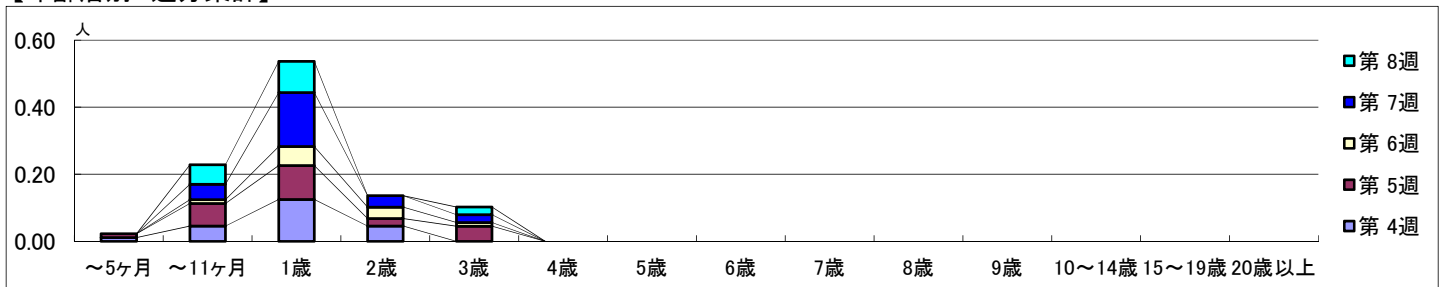
2023年1月23日 ~ 2月26日
[2023年 第4週 ~ 第8週]

【区別・週別報告定点当り】

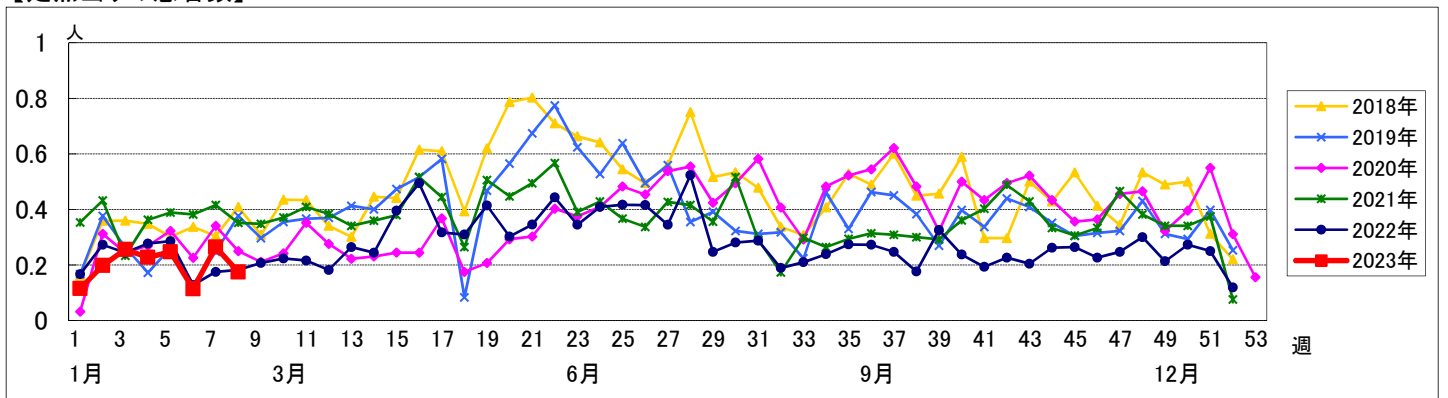


週数		合計	年齢層別														
			~5ヶ月	~11ヶ月	1歳	2歳	3歳	4歳	5歳	6歳	7歳	8歳	9歳	10~14歳	15~19歳	20歳以上	
第4週	罹患数	20	1	4	11	4											
	定点当り	0.23	0.01	0.05	0.13	0.05											
第5週	罹患数	22	1	6	9	2	4										
	定点当り	0.25	0.01	0.07	0.10	0.02	0.04										
第6週	罹患数	10		1	5	3	1										
	定点当り	0.11		0.01	0.06	0.03	0.01										
第7週	罹患数	23		4	14	3	2										
	定点当り	0.26		0.05	0.16	0.03	0.02										
第8週	罹患数	15		5	8		2										
	定点当り	0.17		0.06	0.09		0.02										

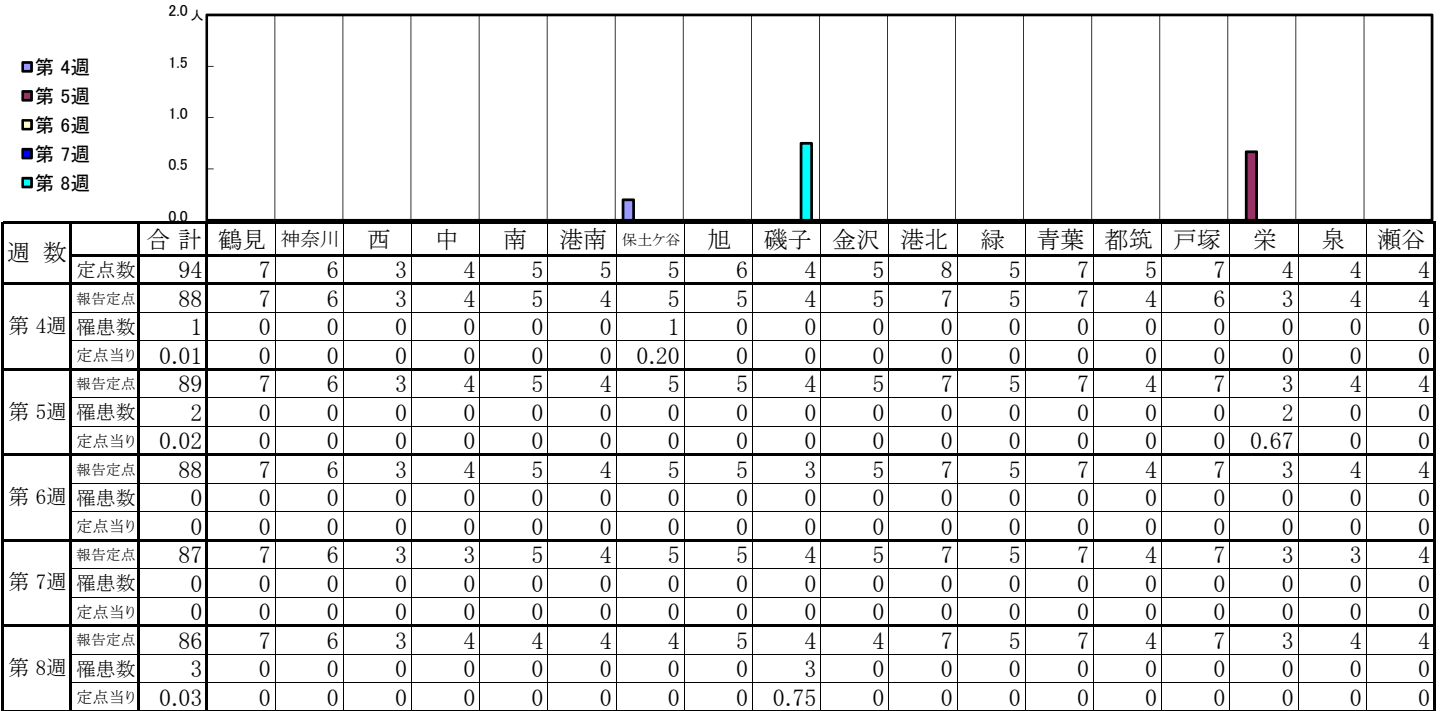
【年齢層別5週分集計】



【定点当りの患者数】

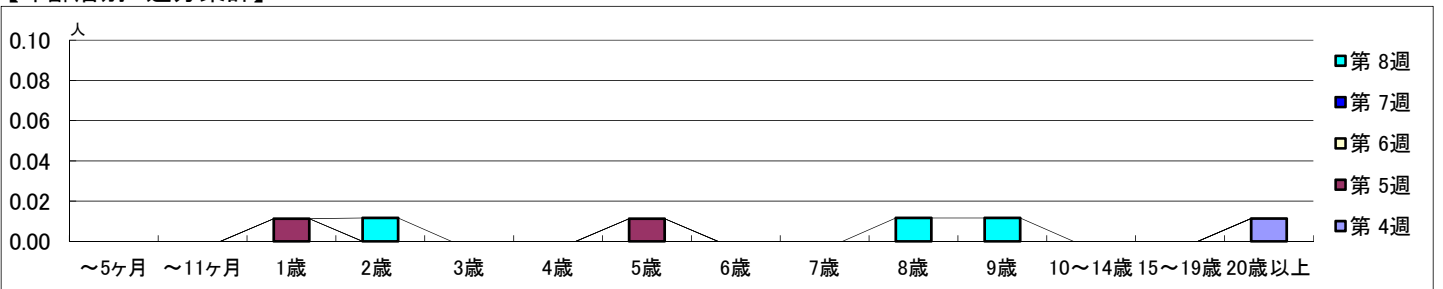


【区別・週別報告定点当り】

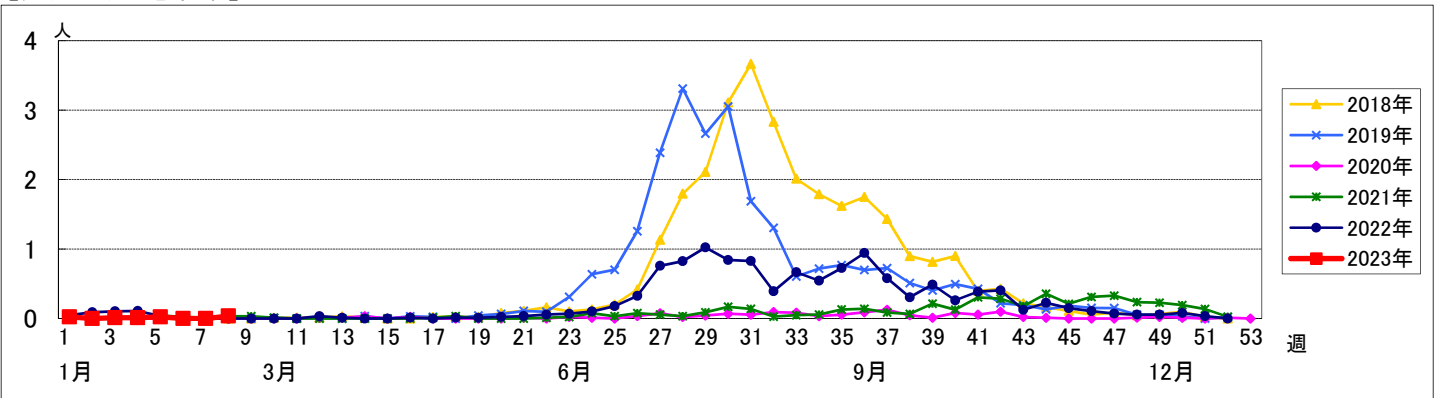


週数	合計	~5ヶ月	~11ヶ月	1歳	2歳	3歳	4歳	5歳	6歳	7歳	8歳	9歳	10~14歳	15~19歳	20歳以上
第4週	罹患数 1														1
第4週	定点当り 0.01														0.01
第5週	罹患数 2			1				1							
第5週	定点当り 0.02			0.01				0.01							
第6週	罹患数 0														
第6週	定点当り 0														
第7週	罹患数 0														
第7週	定点当り 0														
第8週	罹患数 3				1						1	1			
第8週	定点当り 0.03				0.01						0.01	0.01			

【年齢層別5週分集計】



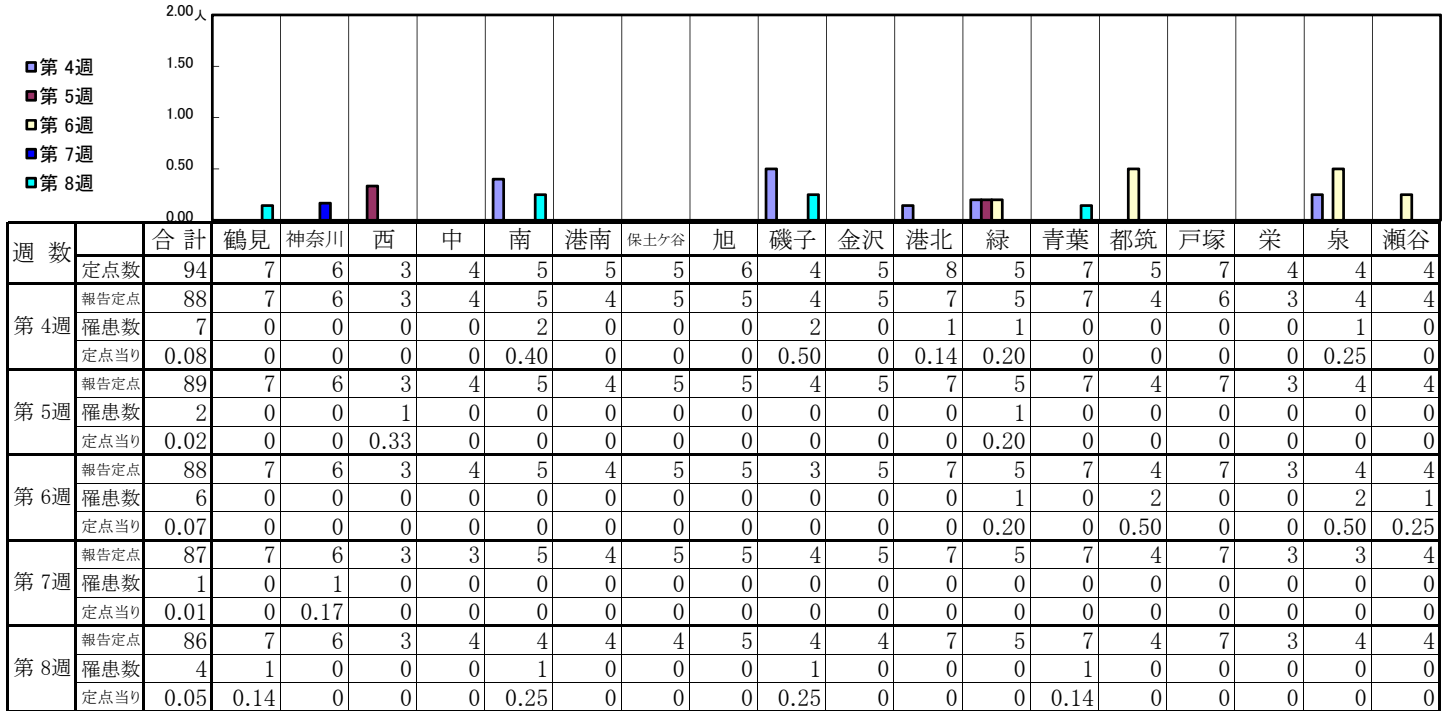
【定点当りの患者数】



<< 流行性耳下腺炎 >>

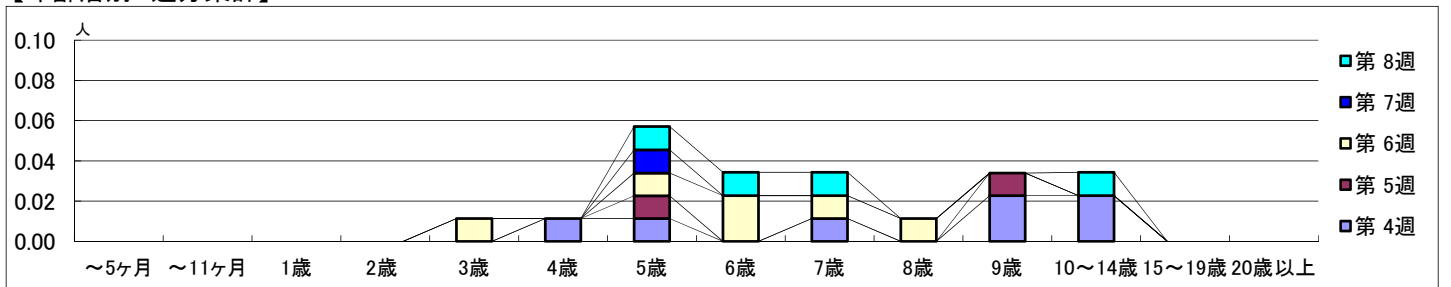
2023年1月23日 ~ 2月26日
[2023年 第4週 ~ 第8週]

【区別・週別報告定点当り】

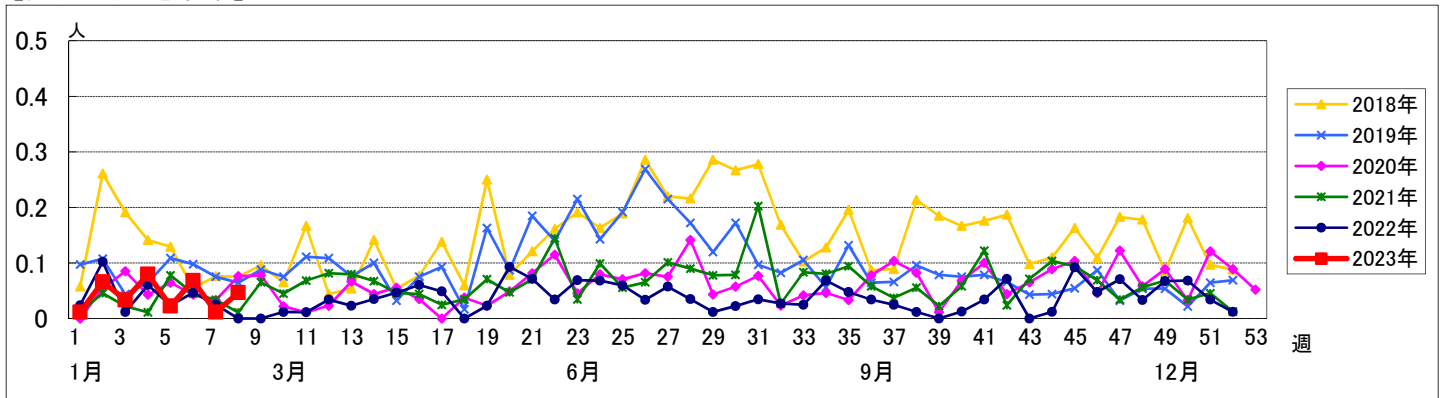


週数	合計	~5ヶ月	~11ヶ月	1歳	2歳	3歳	4歳	5歳	6歳	7歳	8歳	9歳	10~14歳	15~19歳	20歳以上
第4週	罹患数 7						1	1		1		2	2		
第4週	定点当り 0.08						0.01	0.01		0.01		0.02	0.02		
第5週	罹患数 2							1				1			
第5週	定点当り 0.02							0.01				0.01			
第6週	罹患数 6					1		1	2	1	1				
第6週	定点当り 0.07					0.01		0.01	0.02	0.01	0.01				
第7週	罹患数 1							1							
第7週	定点当り 0.01							0.01							
第8週	罹患数 4							1	1	1			1		
第8週	定点当り 0.05							0.01	0.01	0.01			0.01		

【年齢層別5週分集計】



【定点当りの患者数】



<< 急性出血性結膜炎 >>

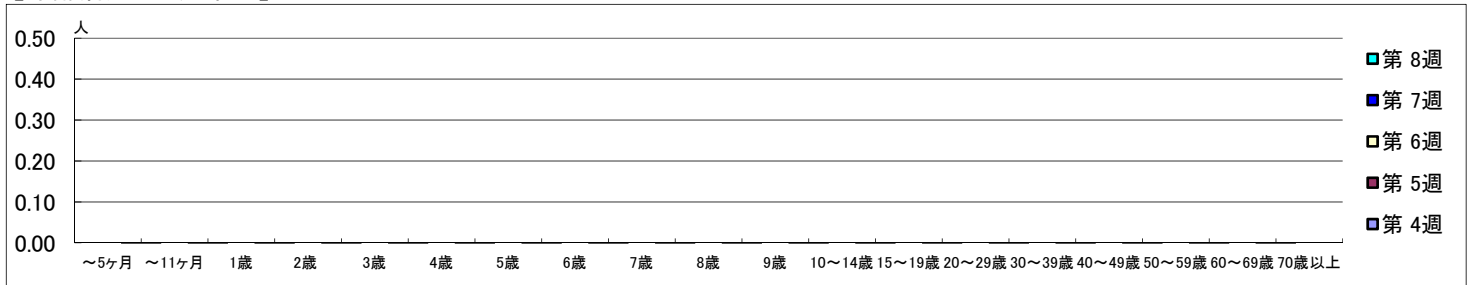
2023年1月23日 ~ 2月26日
[2023年 第4週 ~ 第8週]

【区別・週別報告定点当り】

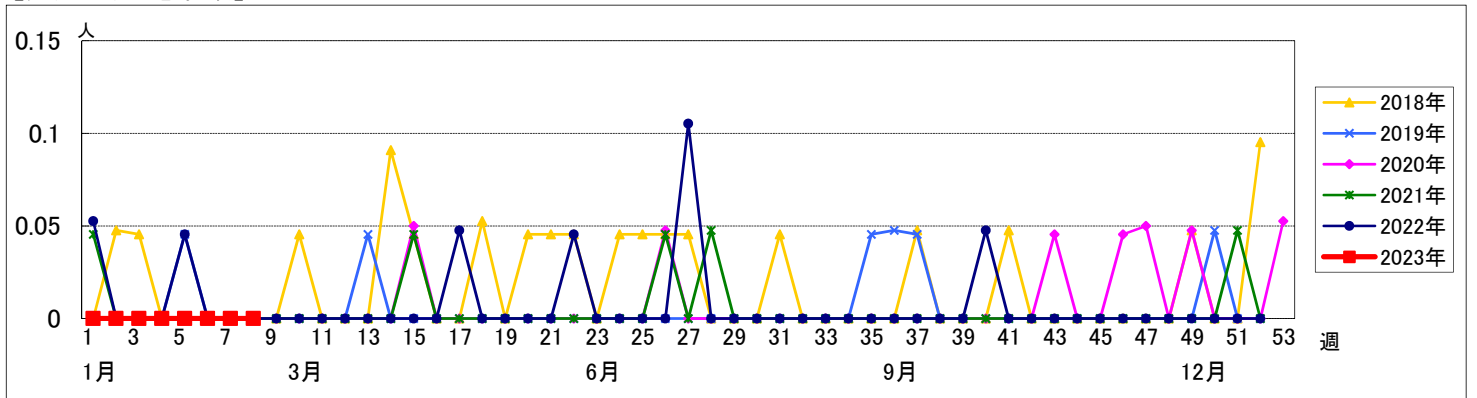
週数		合計	区別																
			鶴見	神奈川	西	中	南	港南	保土ヶ谷	旭	磯子	金沢	港北	緑	青葉	都筑	戸塚	栄	泉
第4週	定点数	22	2	1	1	1	1	1	1	1	1	2	1	2	1	2	1	1	1
	報告定点	22	2	1	1	1	1	1	1	1	1	2	1	2	1	2	1	1	1
	罹患数	0	0	0	0	0	0	0	0	0	0	0	0	0	0	0	0	0	0
	定点当り	0	0	0	0	0	0	0	0	0	0	0	0	0	0	0	0	0	0
第5週	報告定点	20	2	1	1	1	1	1	1	1	1	2	1	1	1	2	1	1	1
	罹患数	0	0	0	0	0	0	0	0	0	0	0	0	0	0	0	0	0	0
	定点当り	0	0	0	0	0	0	0	0	0	0	0	0	0	0	0	0	0	0
	報告定点	20	2	1	1	1	1	1	1	1	1	2	1	1	1	2	1	1	1
第6週	報告定点	20	2	1	1	1	1	1	1	1	1	2	1	1	1	2	1	1	1
	罹患数	0	0	0	0	0	0	0	0	0	0	0	0	0	0	0	0	0	0
	定点当り	0	0	0	0	0	0	0	0	0	0	0	0	0	0	0	0	0	0
	報告定点	20	2	1	1	1	1	1	1	1	1	2	1	1	1	2	1	1	1
第7週	報告定点	20	2	1	1	1	1	1	1	1	1	2	1	1	1	2	1	1	1
	罹患数	0	0	0	0	0	0	0	0	0	0	0	0	0	0	0	0	0	0
	定点当り	0	0	0	0	0	0	0	0	0	0	0	0	0	0	0	0	0	0
	報告定点	20	2	1	1	1	1	1	1	1	1	2	1	1	1	2	1	1	1
第8週	報告定点	20	2	1	1	1	1	1	1	1	1	2	1	1	1	2	1	1	1
	罹患数	0	0	0	0	0	0	0	0	0	0	0	0	0	0	0	0	0	0
	定点当り	0	0	0	0	0	0	0	0	0	0	0	0	0	0	0	0	0	0
	報告定点	20	2	1	1	1	1	1	1	1	1	2	1	1	1	2	1	1	1

週数		合計	~5ヶ月	~11ヶ月	1歳	2歳	3歳	4歳	5歳	6歳	7歳	8歳	9歳	10~14歳	15~19歳	20~29歳	30~39歳	40~49歳	50~59歳	60~69歳	70歳以上		
			第4週	罹患数	0																		
	定点当り	0																					
第5週	罹患数	0																					
	定点当り	0																					
第6週	罹患数	0																					
	定点当り	0																					
第7週	罹患数	0																					
	定点当り	0																					
第8週	罹患数	0																					
	定点当り	0																					

【年齢層別5週分集計】



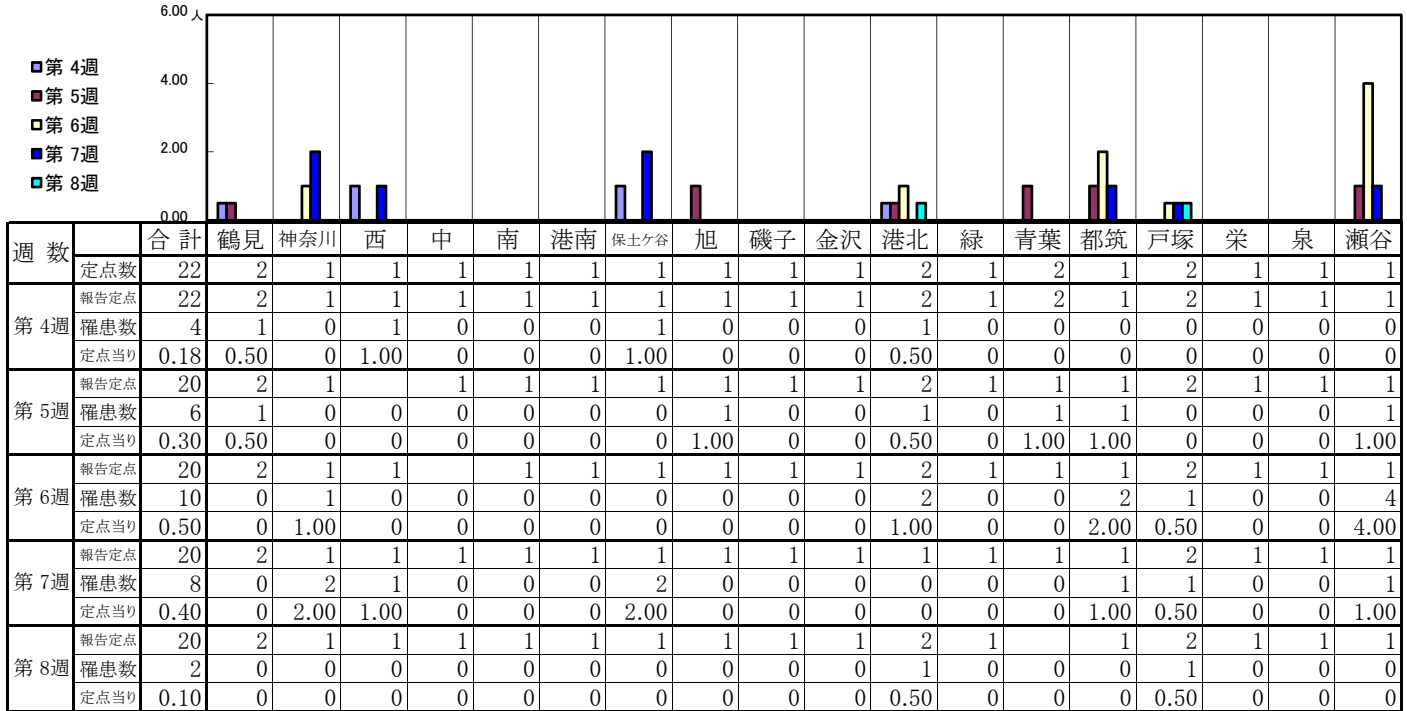
【定点当りの患者数】



<< 流行性角結膜炎 >>

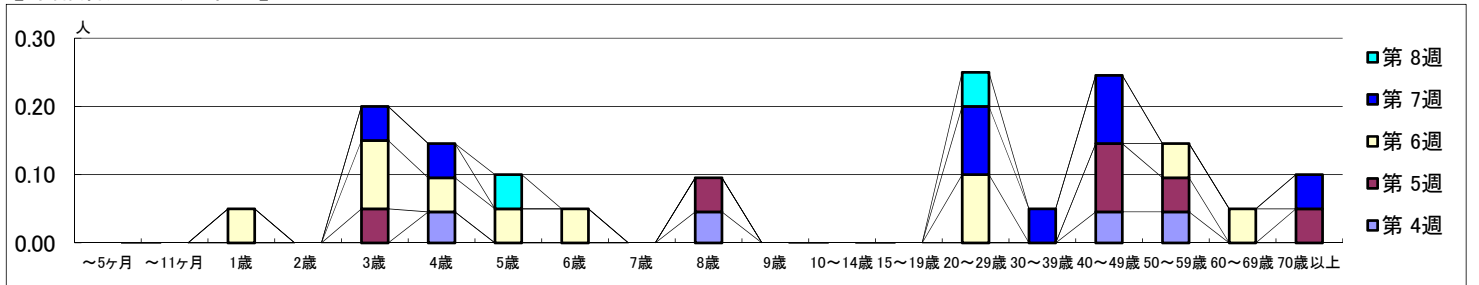
2023年1月23日 ~ 2月26日
[2023年 第4週 ~ 第8週]

【区別・週別報告定点当り】



週数		合計	~5ヶ月	~11ヶ月	1歳	2歳	3歳	4歳	5歳	6歳	7歳	8歳	9歳	10~14歳	15~19歳	20~29歳	30~39歳	40~49歳	50~59歳	60~69歳	70歳以上
第4週	罹患数	4						1					1					1	1		
	定点当り	0.18						0.05					0.05					0.05	0.05		
第5週	罹患数	6					1					1						2	1		1
	定点当り	0.30					0.05					0.05						0.10	0.05		0.05
第6週	罹患数	10			1		2	1	1	1						2			1	1	1
	定点当り	0.50			0.05		0.10	0.05	0.05	0.05						0.10			0.05	0.05	0.05
第7週	罹患数	8					1	1								2	1	2			1
	定点当り	0.40					0.05	0.05								0.10	0.05	0.10			0.05
第8週	罹患数	2							1							1					
	定点当り	0.10							0.05							0.05					

【年齢層別5週分集計】



【定点当りの患者数】

