

# 横浜市インフルエンザ流行情報 1号

横浜市健康福祉局健康安全課 / 横浜市衛生研究所

## 《トピックス》

横浜市内でインフルエンザの報告が増加しています。

### 【概況】

2014年第46週(11月10~16日)の定点<sup>※1</sup>あたりの患者報告数は、横浜市全体で **0.95** と、流行開始の目安となる 1.00 に迫っています。区別では既に、**戸塚区 4.56**、**泉区 3.43**、**都筑区 1.86**、**瀬谷区 1.67**、**保土ヶ谷区 1.33**、**南区 1.25**、**緑区 1.20**、で 1.00 を上回っています。学級閉鎖も第43週1件、46週1件(どちらも小学校)報告されています。

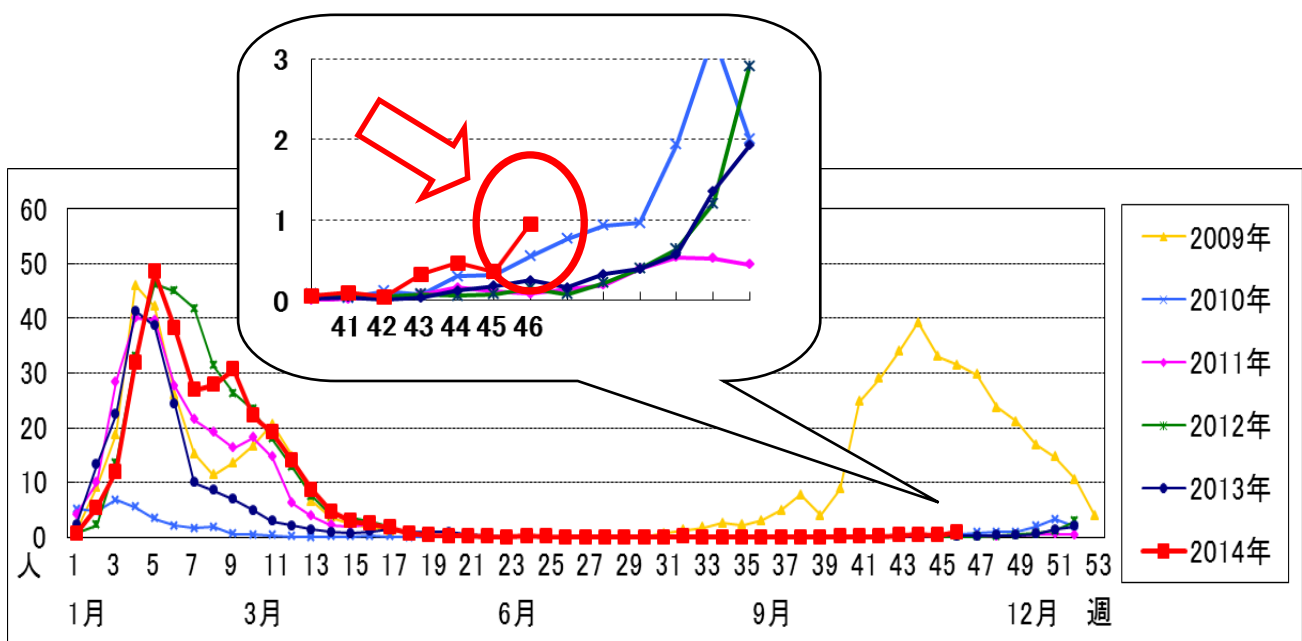
第46週の迅速キットの結果では **A型 97.3%**、B型 1.8%、ABともに検出 0.9%と、**ほとんどがA型です**。全国のウイルス検出状況<sup>※2</sup>では、ほとんどが **AH3亜型(A香港型)** です。今後、インフルエンザの本格的な流行が予想されるため、予防や早期受診などの対策<sup>※3</sup>が重要です。

※1 定点・・定点とは、定期的にインフルエンザ患者発生状況を報告していただいている医療機関(市内152か所)のことで、そこから報告された患者数の平均値が定点あたりの患者報告数です。

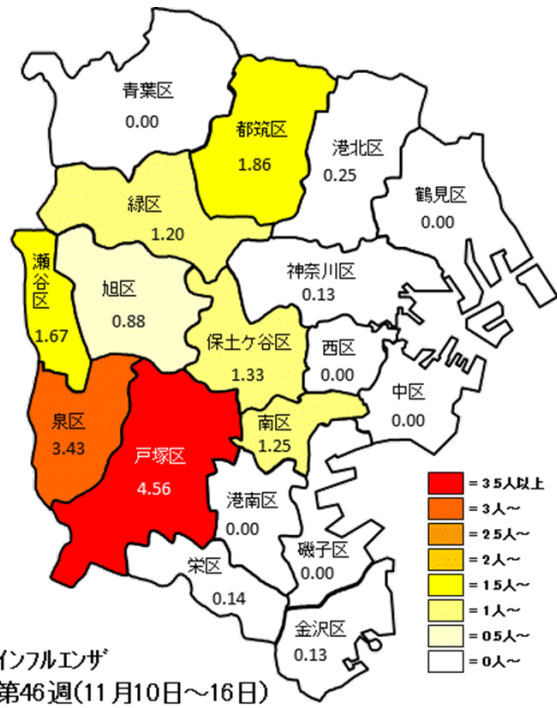
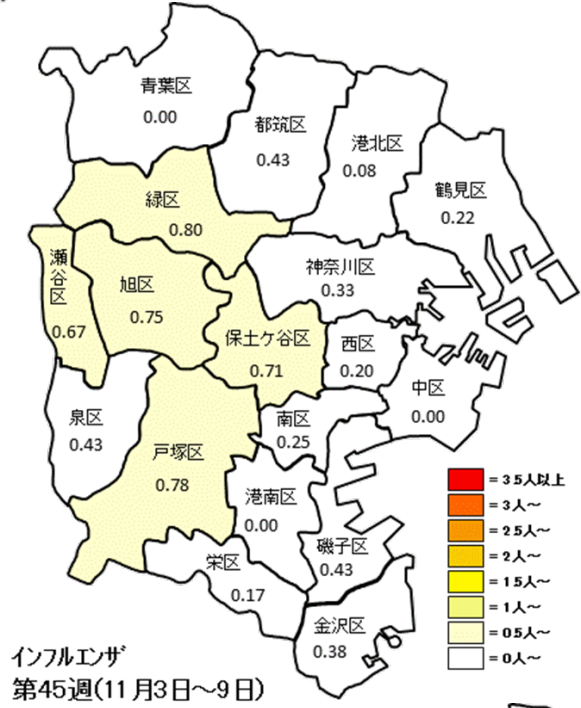
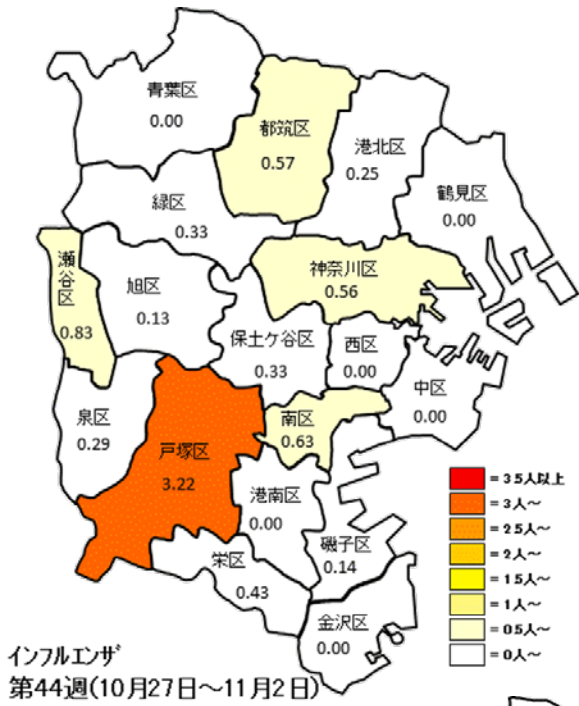
※2 [インフルエンザウイルス分離・検出速報\(国立感染症研究所\)](#)

※3 [インフルエンザ予防チラシ\(横浜市\)](#)

○市内流行状況:市全体の定点あたりの患者報告数は、第45週 0.36、第46週 0.95 と増加しており、流行開始の目安である 1.00 に近づいています。



地図で表した直近 3 週間の  
 区別流行状況  
 (塗り分けの数字は  
 定点あたり報告数)



**【お問い合わせ先】**  
 横浜市健康福祉局健康安全課  
 TEL 045 (671) 2463  
 横浜市衛生研究所感染症・疫学情報課  
 TEL 045 (370) 9237