

CITY OF YOKOHAMA

横浜市保育所等利用保留児童実態調査 報告書

こども青少年局保育対策課

令和7年1月

明日をひらく都市
OPEN X PIONEER

1 調査全般について

① 調査の目的

保留児童となった方（4月の利用調整で認可保育所等を利用できなかった方）を対象に、その後の就労状況や保育状況等を把握し、今後の待機児童・保留児童解消を目的とした対策を検討する際の参考とするため、「保育所等利用保留児童実態調査」を実施しました。

なお、調査等により現在の意向を確認した上で、認可保育所等以外の利用可能な保育サービスがみつかった場合には、できる限り利用に結び付けることができるよう丁寧な保育サービスのご案内を、区役所を中心に行っています。

1 調査全般について

② 前年度からの変更点

① 調査対象者について

4月1日時点で横浜保育室・一時保育・幼稚園預かり保育・事業所内保育施設・年度限定保育事業等の利用が確認できた方を調査対象に追加

(保留児童対策を検討するにあたり、他の保育サービス利用者を含め、実態を調査する必要があるため、令和6年度から調査対象に追加)

② 調査項目の追加について

「小規模保育事業を選択しない理由」という調査項目を追加

(小規模保育事業のさらなる活用策の検討を行うため、令和6年度から項目を追加)

1 調査全般について

③ 調査の概要

① 調査地域

横浜市全域

② 調査対象者

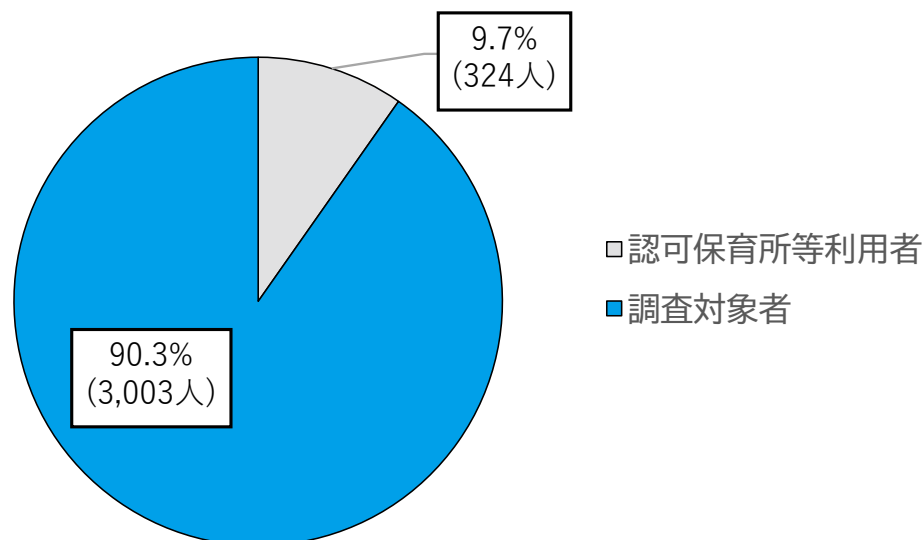
令和6年4月1日時点で保育所等を利用できずに保留児童となった方
(3,003人)

※ 調査日(8月1日)時点で認可保育所等を利用している方(324人)を除く

③ 調査方法

保育・教育コンシェルジュによる電話での聞き取り調査、もしくは郵送等によるアンケート調査

※ 質問項目は、電話による調査、郵送による調査のいずれも同じ



1 調査全般について

③ 調査の概要

④ 実施期間

令和6年8月～9月

※ 令和6年8月1日時点の状況について調査を実施

⑤ 回答数

2,618人／3,003人（回答率87.2%）

事由	調査対象	回答者	
		回答数	回答率
育休延長目的	1,573	1,429	90.8%
育児休業の延長を許容できる方	294	249	84.7%
横浜保育室等入所	417	354	84.9%
求職活動を休止している方	93	73	78.5%
特定保育所等のみの申込者	622	509	81.8%
待機児童	4	4	100.0%
総計	3,003	2,618	87.2%

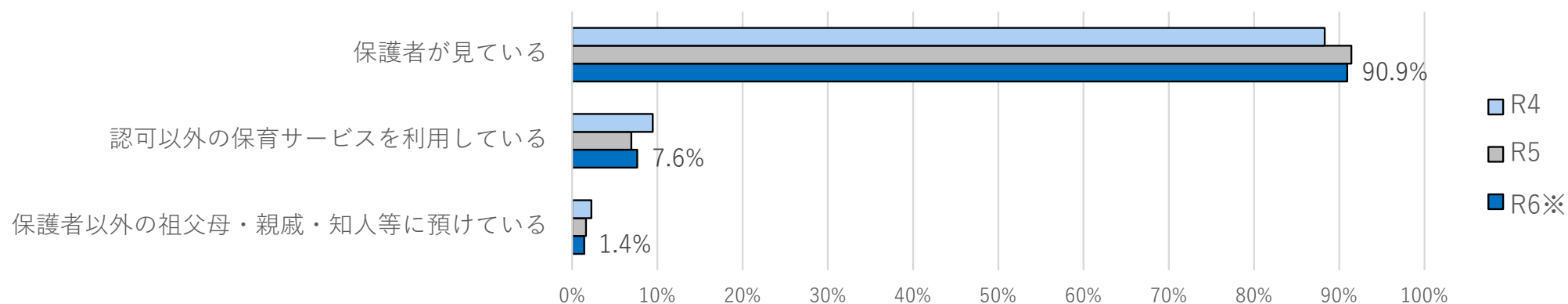
2 調査結果について

明日をひらく都市
OPEN × PIONEER
YOKOHAMA

① 8月1日時点の保育状況について

保育状況	R4	R5	R6 ※
保護者が見ている	1,726人	1,920人	2,059 (2,091) 人
認可外の保育サービスを利用している	185人	146人	173 (494) 人
保護者以外の祖父母・親戚・知人に預けている	44人	34人	32 (33) 人
計	1,955人	2,100人	2,264 (2,618) 人

※ () 内は調査対象に横浜保育室等利用者を含めた場合の人数

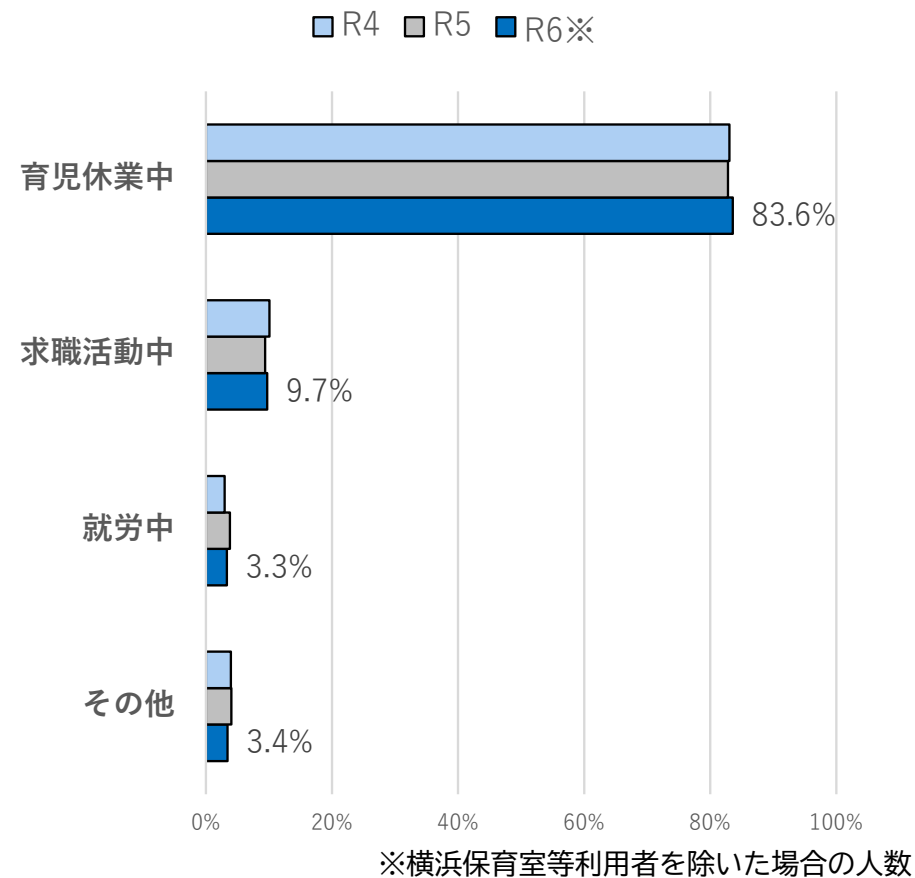


※横浜保育室等利用者を除いた場合の人数

2 調査結果について

② 「保護者が見ている」(2,059人)の内訳について

就労状況	R4	R5	R6※
育児休業中	1,436人	1,590人	1,721人 (1,733)
求職活動中	174人	180人	200人 (214)
就労中	51人	73人	68人 (74)
その他	68人	77人	70人 (70)
計	1,729人	1,920人	2,059人 (2,091)



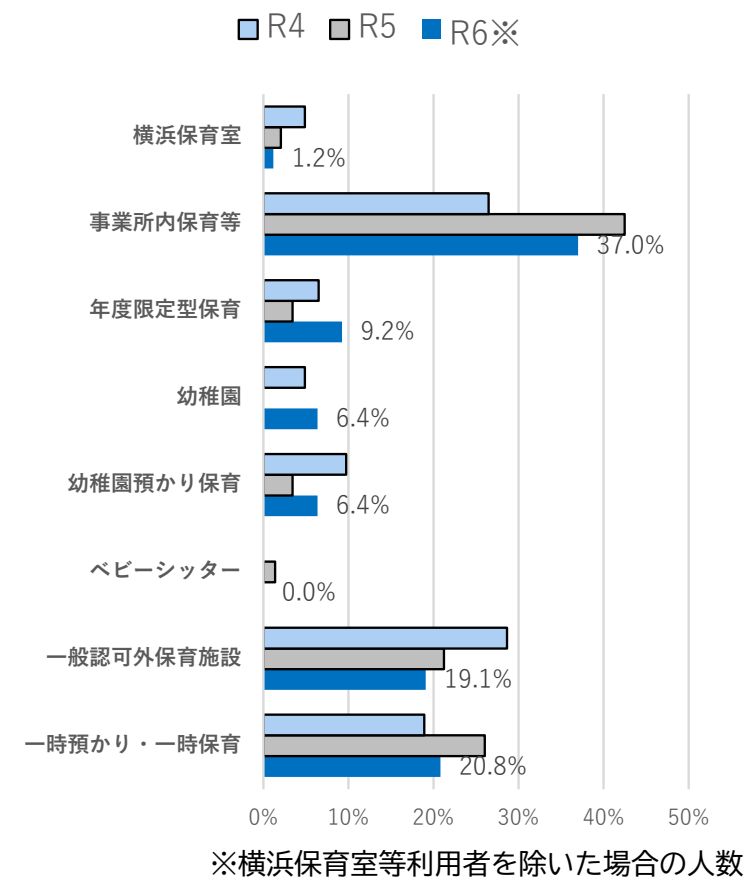
※ () 内は調査対象に横浜保育室等利用者を含めた場合の人数

2 調査結果について

明日をひらく都市
OPEN × PIONEER
YOKOHAMA

③ 「認可以外の保育サービスを利用している」 (173人) の内訳

保育サービス	R4	R5	R6※
横浜保育室	9人	3人	2 (17) 人
事業所内保育・企業主導型保育	49人	62人	64 (152) 人
年度限定型保育事業	12人	5人	16 (97) 人
幼稚園	9人	0人	11 (15) 人
幼稚園預かり保育	18人	5人	11 (117) 人
ベビーシッター	0人	2人	0 (0) 人
一般認可外保育施設	53人	31人	33 (36) 人
一時預かり・一時保育	35人	38人	36 (60) 人
計	185人	146人	173 (494) 人



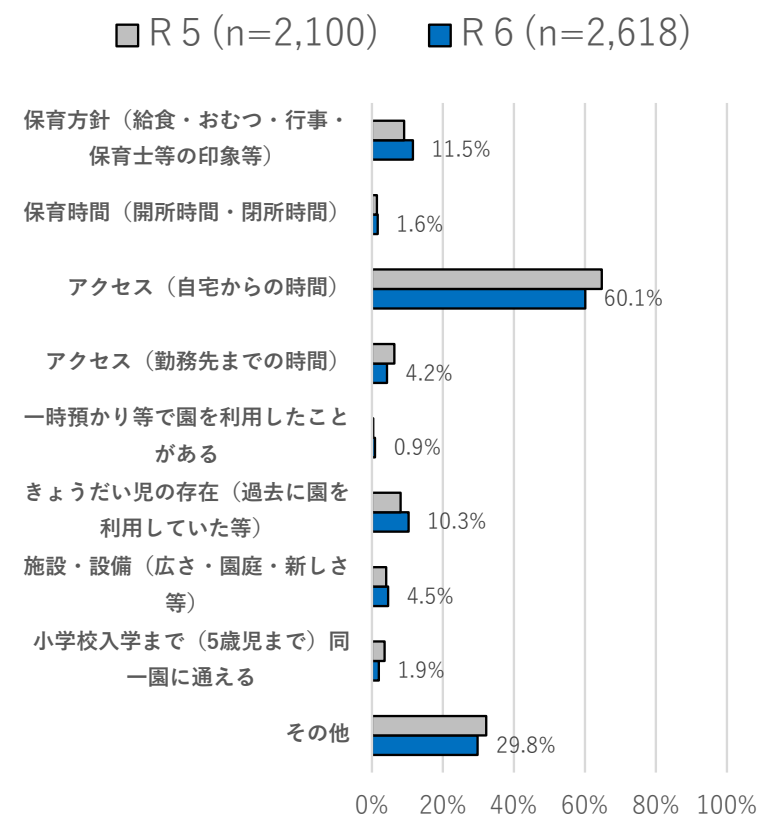
※ () 内は調査対象に横浜保育室等利用者を含めた場合の人数

2 調査結果について

④ 令和6年4月1日時点での施設選択の理由

調査対象者：回答者全員（2,618人） ※複数回答可

理由	R5	R6
保育方針（給食・おむつ・行事・保育士等の印象等）	190人	302人
保育時間（開所時間・閉所時間）	29人	42人
アクセス（自宅からの時間）	1,359人	1,573人
アクセス（勤務先までの時間）	133人	111人
一時預かり等で園を利用したことがある	8人	23人
きょうだい児の存在（過去に園を利用していた等）	170人	270人
施設・設備（広さ・園庭・新しさ等）	84人	119人
小学校入学まで（5歳児まで）同一園に通える	75人	51人
その他	676人	780人
計	2,724人	3,271人



2 調査結果について

⑤ 小規模保育事業を選択しなかった理由

調査対象者：2歳児以下で小規模保育事業を選択していない方のうち、育休延長希望を除く（688人） ※複数回答可

理由	R 6
保育方針（給食・おむつ・行事・保育士等の印象等）	58人
保育時間（開所時間・閉所時間）	10人
アクセス（自宅からの時間）	266人
アクセス（勤務先までの時間）	20人
小規模保育事業を知らなかった	1人
施設・設備（広さ・園庭・新しさ等）	88人
3歳からの預け先への不安	206人
育休予定	67人
その他	126人
計	842人

