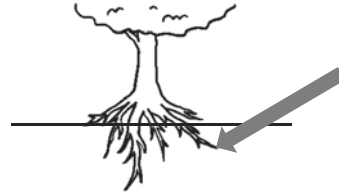


特殊音	促音
5	ちいさい 「っ」

1. ちいさい 「っ」



ねこ


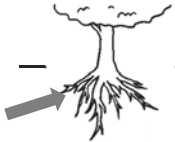




ねっこ

ちいさい 「っ」

2. よみましょう



  <p>ねこ ねっこ</p>	<p>ねっこ ねこ ねっこ ねっこ ねこ</p>
  <p>きて きて</p>	<p>きて きて きて きて きて</p>

ことば

①がっこう



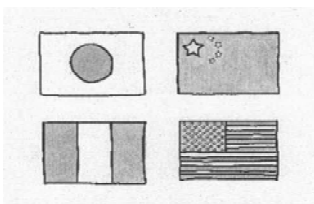
②こップ



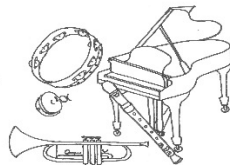
③せっけん



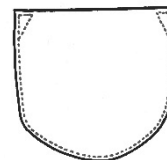
④こっき



⑤がっき



⑥ぽけっと



3. ちいさい「つ」どこ？

ね	こ
---	---

よこ \longleftrightarrow

ね	つ	こ
---	---	---

ね
こ

たて



ね
つ
こ



よことたて
ちがうよ

4. かきましょう



き つ て

--	--	--

に つ き

--	--	--

き	に
つ	つ
て	き

5. ききましよう まるをかきましよう



れい)	がごう がっこう がこっう	1)	てっぼう てぽう てつぼう	2)	もつき もちつき もちつき
3)	まって まっで まあで	4)	ざし ざっし ざっしい	5)	つつく つつく つつく

6. ききましよう かきましよう









指導者がことばを言い、
児童に小さい「っ」を
書かせてください。

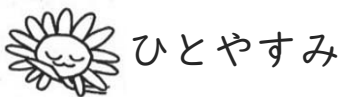
れい) が ころ う → が っ ころ う

1)	こ ころ け	2)	な と う
3)	す り ぱ	4)	ろ ぼ と
5)	せ け ん	6)	ま じ く
7)	お と せ い	8)	へ る め と

7. ききましょう かきましょう



<p>れい) こ・ら・っ</p> <p> <table border="1" style="display: inline-table; vertical-align: middle;"><tr><td>ら</td><td>っ</td><td>こ</td></tr></table></p> <p>2) た・っ・ば</p> <p> <table border="1" style="display: inline-table; vertical-align: middle;"><tr><td> </td><td> </td><td> </td></tr></table></p> <p>4) っ・ぽ・し</p> <p> <table border="1" style="display: inline-table; vertical-align: middle;"><tr><td> </td><td> </td><td> </td></tr></table></p>	ら	っ	こ							<p>1) よ・と・っ</p> <p> <table border="1" style="display: inline-table; vertical-align: middle;"><tr><td> </td><td> </td><td> </td></tr></table></p> <p>3) け・っ・と・ろ</p> <p> <table border="1" style="display: inline-table; vertical-align: middle;"><tr><td> </td><td> </td><td> </td><td> </td></tr></table></p> <p>5) こ・っ・す・ぶ</p> <p> <table border="1" style="display: inline-table; vertical-align: middle;"><tr><td> </td><td> </td><td> </td><td> </td></tr></table></p>											
ら	っ	こ																			



すたーと スタート

がっこう
がっこう

せっけん
せけん

ゴール

こぼる

こぼる

8. かきましよう



①



--	--	--	--

がっこう

--	--	--	--

②



こップ

--	--	--

--	--	--


③



せっけん

--	--	--	--

④




こっき

--	--	--

--	--	--

⑤

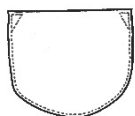


がっき

--	--	--

--	--	--

⑥






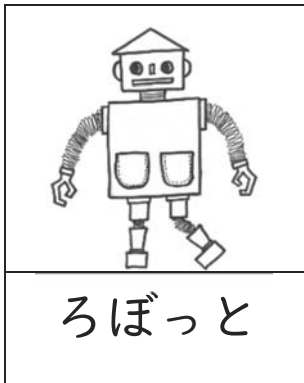
ぼけっと

--	--	--	--

ひとやすみ



どんな かお？



せんで おすびましよう かおを かきましよう

ろぼっと にっこり



.

.



ろぼっと びっくり



.

.




ろぼっと がっかり













.

.



9. よみましょう かきましょう



	ひとつ	ひとつ
	ふたつ	
	みっつ	
	よっつ	
	いつつ	
	むっつ	
	ななつ	
	やっつ	
	ここのつ	
	とお	

てすと

なまえ

1. なんですか かきましょう

①		②	
---	--	---	--

③		④	
---	--	---	--

⑤		⑥	
---	--	---	--

2. よみましょう

⑦	ねっこ	⑧	らっぱ
⑨	すりっぱ	⑩	きって



3. いくつですか

⑪		⑫	
⑬		⑭	




いくつ できた?

14	10~13	0~9
◎	○	△


特殊音	長音
6	のばす おと 「あ」 だん～「う」 だん

1. のばす おと



ぐう

× ぐ



ばあ

× ば

2. のばして よみましょう



「あ」 だん～「う」 だん

わ	ら	や	ま	は	な	た	さ	か	あ	→ あ だん
	り		み	ひ	に	ち	し	き	い	→ い だん
	る	ゆ	む	ふ	ぬ	つ	す	く	う	→ う だん
れ		め	へ	ね	て	せ	け	え		
ろ	よ	も	ほ	の	と	そ	こ	お		

た → たー あ

は → はー あ

き → きー い

み → みー い

す → すー う

む → むー う

あ段～う段の中から文字を選んで、伸ばして読みます。
伸ばした音が母音(あいうえお)になることがわかります。
学習者にも同じように伸ばして読ませてください。

3. よみましょう



お か あさん →	お に いさん →	さん す う →
✕お か さん	✕お に さん	✕さん す

4. かきましょう



伸ばす音が「あ・い・う」の
どれが入るかを児童が考えて、書
きます。

①		おば <input type="text"/> さん
②		ち <input type="text"/> ず
③		す ふ <input type="text"/> ん
④		し <input type="text"/> る
⑤		ふ <input type="text"/> せん
⑥		は <input type="text"/> と

特殊音	長音
7	のばす おと 「え」 だん 「お」 だん

1. のばす おと 「え」 だん

わ	ら	や	ま	は	な	た	さ	か	あ
り		み	ひ	に	ち	し	き	い	
る	ゆ	む	ふ	ぬ	つ	す	く	う	
れ		め	へ	ね	て	せ	け	え	→ え だん
ろ	よ	も	ほ	の	と	そ	こ	お	

	せんせい	よむ	せん <u>せ</u> え
		かく	せん <u>せい</u>

読むときは「せえ」と読みますが、
書くときは「せい」と書くことを
指導してください。
「おねえさん」は特別です。

2. よみましょう



①	と <u>け</u> い	②	<u>え</u> いご
---	--------------	---	-------------

3. ききましょう かきましょう



① 0°C	れ <input type="text"/> ど	②	め <input type="text"/> ろ
-------	--------------------------	---	--------------------------

4. のばすおと「お」だん


わ	ら	や	ま	は	な	た	さ	か	あ
	り		み	ひ	に	ち	し	き	い
	る	ゆ	む	ふ	ぬ	つ	す	く	う
	れ		め	へ	ね	て	せ	け	え
ろ よ も ほ の と そ こ お									お <small>だん</small>


	そうじ ・ → ・	よむ 	<u>そおじ</u>
		かく 	<u>そうじ</u>

「え」段と同じように、読むときと書く時が違ふことに気づかせます。
 「おおきい」「とおか」「こおり」などは特別です。

5. よみましょう





①  がっこう

②  ぞうきん

6. ききましょう かきましょう

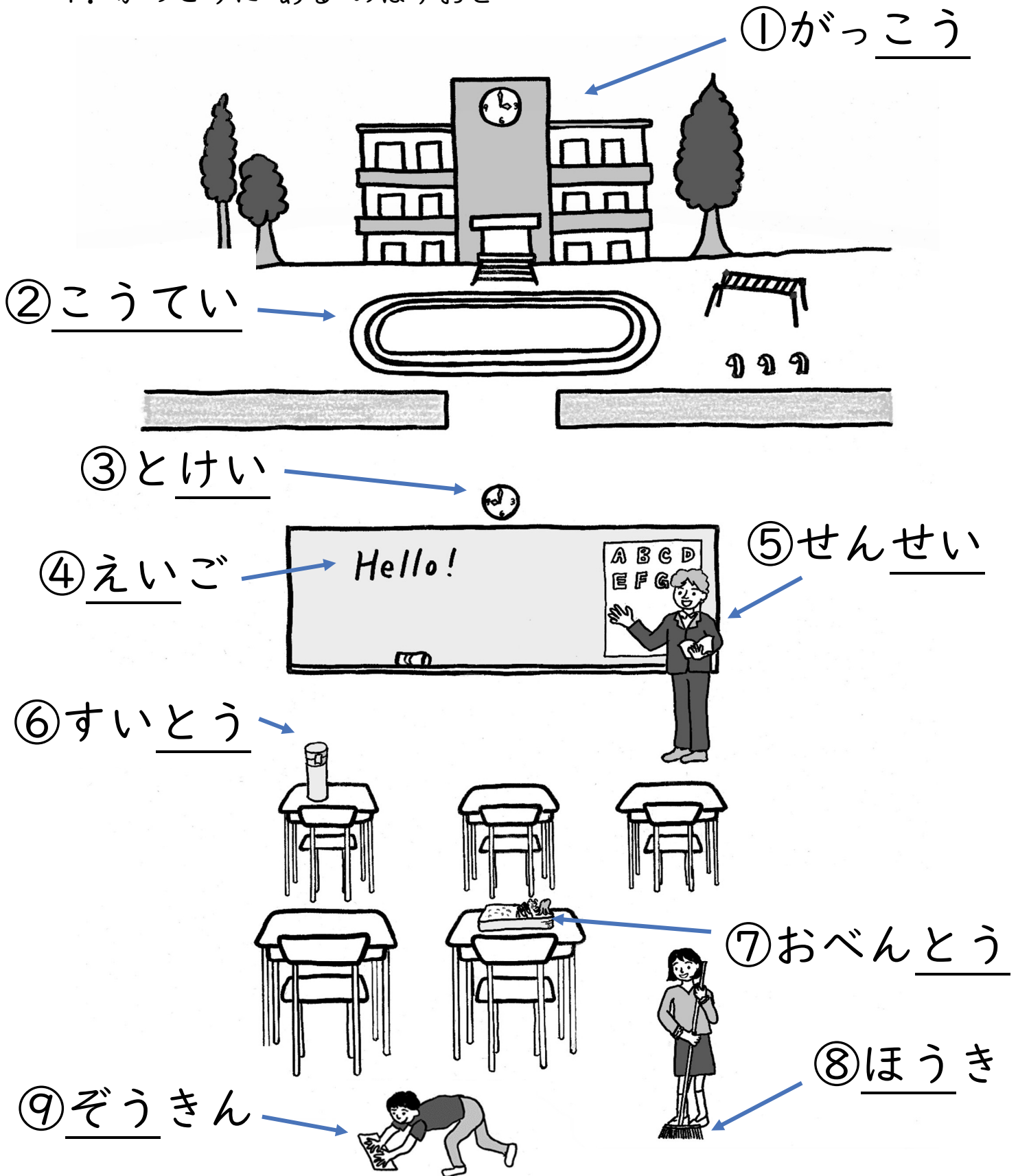


①  すいと

②  ほ き









特殊音	長音
8	のばす おと

1. がっこうにある のばすおと




2. かきましよう



① 	がっこう	<input type="text"/>		
② 	こ	<input type="text"/>	て	<input type="text"/>
③ 	とけ	<input type="text"/>		
④ 	え	<input type="text"/>	ご	
⑤ 	せんせ	<input type="text"/>		
⑥ 	すいと	<input type="text"/>		
⑦ 	ほ	<input type="text"/>	き	
⑧ 	おべんと	<input type="text"/>		

3. よみましよう



れんしゅうちょういで
べんきょうしたことばにも
のばすおとが あるよ。



4. かぞく



わたしの かぞく

5. よみましょう



	お <u>と</u> うさん
	お <u>か</u> あさん
	お <u>に</u> いさん
	お <u>ね</u> えさん

	お <u>と</u> うと
	い <u>も</u> うと
	お <u>じ</u> いさん
	お <u>ば</u> あさん


6. かきましょう



①		お	か			
②		い				
③						
④			じ			
⑤			と			
⑥			ば			
⑦			と			
⑧			に			



ひとやすみ



①おねえさんの ひだりは _____ です。

②おとうとの みぎは _____ です。

7. ようび

<input type="text"/> がつ <input type="text"/> 月						
げつ 月	か 火	すい 水	もく 木	きん 金	ど 土	にち 日
1	2	3	4	5	6	7
8	9	10	11	12	13	14
15	16	17	18	19	20	21
22	23	24	25	26	27	28
29	30	31				

ようび

8. よみましよう



月	火	水	木	金	土	日
						
げつ <u>ようび</u>	か <u>ようび</u>	すい <u>ようび</u>	もく <u>ようび</u>	きん <u>ようび</u>	ど <u>ようび</u>	にち <u>ようび</u>

9. ようびを かきましよう




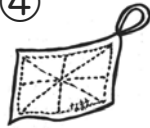




きのう	きょう	あした

てすと

なまえ

1. なんですか かきましょう







① 		② 	
③ 		④ 	
⑤ 		⑥ 	

2. よみましょう

⑦	こうてい	⑧	さんすう
⑨	いもうと	⑩	せんせい



3. なんですか いいましょう

⑪ 	⑫ 	⑬ 
⑭ 	⑮ 	⑯ 



いくつ できた?

16	10~15	0~9
◎	○	△