

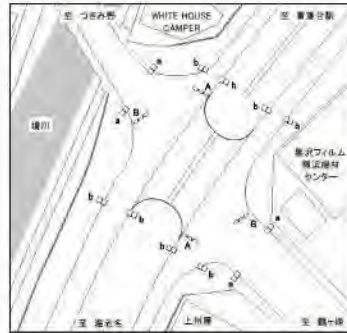
9.17-4 信号現示調査結果

対象事業実施区域周辺の主要交差点（7交差点）において、平日・休日・混雑時に実施した調査結果は、平日はP.資料 地域-890～896、休日はP.資料 地域-897～903、混雑時はP.資料 地域-904～910 に示すとおりです。

信号現示調査表

調査地点：地域社会1 目黒
 調査年月日：令和元年5月14日（火）

	青		：直進青矢
	赤		：直右青矢
	黄		：直左青矢
	：右折青矢		：右左折青矢
	：左折青矢		：歩行者青点滅



灯器 階梯	1φ					2φ			3φ				4φ			合計
	1	2	3	4	5	6	7	8	9	10	11	12	13	14	15	
A																
B																
a																
b																
7時台①	22	8	2	3	1	20	3	2	62	8	2	3	6	3	2	147
7時台②	26	8	2	3	1	28	3	2	59	8	2	3	5	3	2	155
7時台③	24	8	2	3	1	32	3	2	56	8	2	3	11	3	2	160
8時台①	28	8	2	3	1	25	3	2	58	8	2	3	5	3	2	153
8時台②	23	8	2	3	1	19	3	2	58	8	2	3	5	3	2	142
8時台③	24	8	2	3	1	32	3	2	55	8	2	3	5	3	2	153
12時台①	22	8	2	3	1	31	3	2	56	8	2	3	5	3	2	151
12時台②	22	8	2	3	1	31	3	2	54	8	2	3	5	3	2	149
12時台③	22	8	2	3	1	30	3	2	55	8	2	3	11	3	2	155
13時台①	22	8	2	3	1	33	3	2	55	8	2	3	5	3	2	152
13時台②	22	8	2	3	1	31	3	2	56	8	2	3	5	3	2	151
13時台③	22	8	2	3	1	31	3	2	56	8	2	3	11	3	2	157
17時台①	22	8	2	3	1	27	3	2	57	8	2	3	11	3	2	154
17時台②	22	8	2	3	1	31	3	2	53	8	2	3	10	3	2	153
17時台③	21	8	2	3	1	20	3	2	57	8	2	3	5	3	2	140
18時台①	21	8	2	3	1	17	3	2	60	8	2	3	5	3	2	140
18時台②	25	8	2	3	1	24	3	2	60	8	2	3	5	3	2	151
18時台③	24	8	2	3	1	33	3	2	55	8	2	3	11	3	2	160
22時台①	26	8	2	3	1	12	3	2	53	8	2	3	6	3	2	134
22時台②	29	8	2	3	1	15	3	2	53	8	2	3	6	3	2	140
22時台③	29	8	2	3	1	28	3	2	47	8	2	3	5	3	2	146
23時台①	26	8	2	3	1	18	3	2	47	8	2	3	6	3	2	134
23時台②	25	8	2	3	1	22	3	2	45	8	2	3	5	3	2	134
23時台③	23	8	2	3	1	9	3	2	49	8	2	3	6	3	2	124

単位：秒

現示	1φ	2φ	3φ	4φ

信号現示調査表

調査地点：地域社会2 目黒交番前
 調査年月日：令和元年5月14日（火）

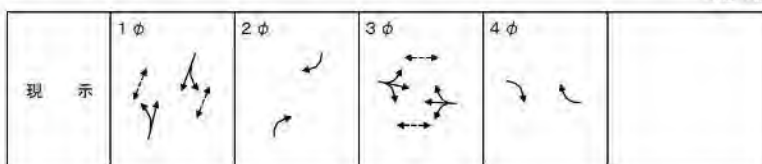
凡例

	青		直進青矢
	赤		直右青矢
	黄		直左青矢
			右折青矢
			右左折青矢
			左折青矢
			歩行者青点滅



現示 灯器 階梯	1φ					2φ			3φ				4φ			合計	
	1	2	3	4	5	6	7	8	9	10	11	12	13	14	15		
A																	
B																	
a																	
b																	
7時台①	17	9	2	3	1	15	3	2	89	12	2	3	7	3	2	170	
7時台②	17	9	2	3	1	15	3	2	88	12	2	3	7	3	2	169	
7時台③	17	9	2	3	1	15	3	2	88	12	2	3	7	3	2	169	
8時台①	17	9	2	3	1	15	3	2	90	12	2	3	7	3	2	171	
8時台②	17	9	2	3	1	15	3	2	90	12	2	3	7	3	2	171	
8時台③	17	9	2	3	1	15	3	2	89	12	2	3	7	3	2	170	
12時台①	17	9	2	3	1	15	3	2	89	12	2	3	7	3	2	170	
12時台②	17	9	2	3	1	15	3	2	89	12	2	3	7	3	2	170	
12時台③	17	9	2	3	1	15	3	2	89	12	2	3	7	3	2	170	
13時台①	20	9	2	3	1	14	3	2	76	12	2	3	5	3	2	157	
13時台②	20	9	2	3	1	14	3	2	76	12	2	3	5	3	2	157	
13時台③	20	9	2	3	1	14	3	2	76	12	2	3	5	3	2	157	
17時台①	17	9	2	3	1	15	3	2	88	12	2	3	7	3	2	169	
17時台②	17	9	2	3	1	15	3	2	89	12	2	3	7	3	2	170	
17時台③	17	9	2	3	1	15	3	2	89	12	2	3	7	3	2	170	
18時台①	17	9	2	3	1	15	3	2	89	12	2	3	7	3	2	170	
18時台②	17	9	2	3	1	15	3	2	89	12	2	3	7	3	2	170	
18時台③	17	9	2	3	1	15	3	2	89	12	2	3	7	3	2	170	
22時台①	18	9	2	3	1	14	3	2	70	12	2	3	7	3	2	151	
22時台②	18	9	2	3	1	13	3	2	71	12	2	3	7	3	2	151	
22時台③	18	9	2	3	1	13	3	2	69	12	2	3	7	3	2	149	
23時台①	20	9	2	3	1	11	3	2	49	12	2	3	8	3	2	130	
23時台②	20	9	2	3	1	11	3	2	49	12	2	3	8	3	2	130	
23時台③	20	9	2	3	1	11	3	2	49	12	2	3	8	3	2	130	

単位：秒



信号現示調査表

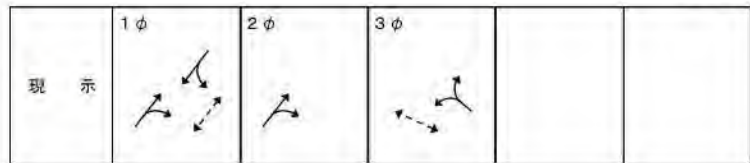
調査地点：地域社会4 滝沢
 調査年月日：令和2年9月29日（火）

凡 例	
— (青)	(1) : 直進青矢
— (赤)	(2) : 直右青矢
W (黄)	(3) : 直左青矢
(4) : 右折青矢	(5) : 右左折青矢
(6) : 左折青矢	: 歩行者青点滅



灯器 階梯	1 φ			2 φ				3 φ						合計	
	1	2	3	4	5	6	7	8	9	10	11	12	13		14
A	—	—	—	—	—	W	—	—	—	—	—	—	—	—	—
B	—	—	—	W	—	—	—	—	—	—	—	—	—	—	—
C	—	—	—	—	—	—	—	—	—	—	—	W	—	—	—
a		—	—	—	—	—	—	—	—	—	—	—	—	—	—
b	—	—	—	—	—	—	—		—	—	—	—	—	—	—
7時台①	28	8	1	3	8	3	2	22	8	1	3	3			90
7時台②	28	8	1	3	8	3	2	22	8	1	3	3			90
7時台③	45	8	1	3	8	3	2	25	8	1	3	3			110
8時台①	33	8	1	3	8	3	2	23	8	1	3	3			96
8時台②	35	8	1	3	8	3	2	25	8	1	3	3			100
8時台③	42	8	1	3	8	3	2	28	8	1	3	3			110
12時台①	28	8	1	3	8	3	2	22	8	1	3	3			90
12時台②	28	8	1	3	8	3	2	22	8	1	3	3			90
12時台③	28	8	1	3	8	3	2	22	8	1	3	3			90
13時台①	28	8	1	3	8	3	2	22	8	1	3	3			90
13時台②	28	8	1	3	8	3	2	22	8	1	3	3			90
13時台③	28	8	1	3	8	3	2	22	8	1	3	3			90
17時台①	45	8	1	3	8	3	2	30	8	1	3	3			115
17時台②	42	8	1	3	8	3	2	28	8	1	3	3			110
17時台③	30	8	1	3	8	3	2	25	8	1	3	3			95
18時台①	28	8	1	3	8	3	2	22	8	1	3	3			90
18時台②	28	8	1	3	8	3	2	22	8	1	3	3			90
18時台③	28	8	1	3	8	3	2	22	8	1	3	3			90
22時台①	33	8	1	3	8	3	2	27	8	1	3	3			100
22時台②	33	8	1	3	8	3	2	27	8	1	3	3			100
22時台③	30	8	1	3	8	3	2	25	8	1	3	3			95
23時台①	30	8	1	3	8	3	2	25	8	1	3	3			95
23時台②	30	8	1	3	8	3	2	25	8	1	3	3			95
23時台③	30	8	1	3	8	3	2	25	8	1	3	3			95

単位：秒

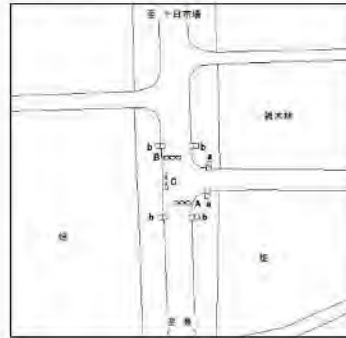


信号現示調査表

調査地点：地域社会5

調査年月日：令和元年5月14日（火）

凡 例	
— (青)	① (直進青矢)
— (赤)	② (直右青矢)
W (黄)	③ (直左青矢)
④ (右折青矢)	⑤ (右左折青矢)
⑥ (左折青矢)	(歩行者青点滅)



現示 灯器 階梯	1 φ				2 φ			3 φ				13	14	合計	
	1	2	3	4	5	6	7	8	9	10	11				12
A	[Signal diagram]				[Signal diagram]			[Signal diagram]							
B	[Signal diagram]				[Signal diagram]			[Signal diagram]							
C	[Signal diagram]				[Signal diagram]			[Signal diagram]							
a	[Signal diagram]				[Signal diagram]			[Signal diagram]							
b	[Signal diagram]				[Signal diagram]			[Signal diagram]							
7時台①	39	4	3	3	7	3	2	10	4	10	3	2			90
7時台②	39	4	3	3	7	3	2	10	4	10	3	2			90
7時台③	39	4	3	3	7	3	2	10	4	10	3	2			90
8時台①	39	4	3	3	7	3	2	10	4	10	3	2			90
8時台②	39	4	3	3	7	3	2	10	4	6	3	2			86
8時台③	39	4	3	3	7	3	2	10	4	10	3	2			90
12時台①	34	4	3	3	5	3	2	10	4	3	3	2			76
12時台②	34	4	3	3	5	3	2	10	4	3	3	2			76
12時台③	34	4	3	3	5	3	2	10	4	3	3	2			76
13時台①	34	4	3	3	5	3	2	10	4	6	3	2			79
13時台②	34	4	3	3	5	3	2	10	4	3	3	2			76
13時台③	34	4	3	3	5	3	2	10	4	3	3	2			76
17時台①	39	4	3	3	7	3	2	10	4	10	3	2			90
17時台②	39	4	3	3	7	3	2	10	4	10	3	2			90
17時台③	39	4	3	3	7	3	2	10	4	3	3	2			83
18時台①	34	4	3	3	5	3	2	10	4	7	3	2			80
18時台②	34	4	3	3	5	3	2	10	4	7	3	2			80
18時台③	34	4	3	3	5	3	2	10	4	7	3	2			80
22時台①	23	4	3	3	5	3	2	8	4	2	3	2			62
22時台②	23	4	3	3	5	3	2	8	4	2	3	2			62
22時台③	23	4	3	3	5	3	2	8	4	2	3	2			62
23時台①	23	4	3	3	5	3	2	8	4	2	3	2			62
23時台②	23	4	3	3	5	3	2	8	4	2	3	2			62
23時台③	23	4	3	3	5	3	2	8	4	2	3	2			62

単位：秒

現示	1 φ	2 φ	3 φ
	[Signal diagram]	[Signal diagram]	[Signal diagram]

信号現示調査表

調査地点：地域社会6 瀬谷中学校前
 調査年月日：令和元年5月14日（火）

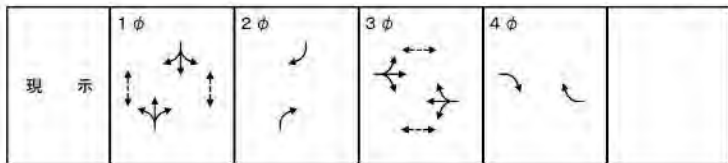


凡例

: 青	: 直進青矢
: 赤	: 直右青矢
: 黄	: 直左青矢
: 右折青矢	: 右左折青矢
: 左折青矢	: 歩行者青点滅

現示 灯器 階梯	1φ				2φ			3φ				4φ				合計
	1	2	3	4	5	6	7	8	9	10	11	12	13	14		
A																
B																
a																
b																
7時台①	25	8	2	3	8	3	2	20	10	2	3	9	3	2	100	
7時台②	25	8	2	3	8	3	2	20	10	2	3	9	3	2	100	
7時台③	25	8	2	3	8	3	2	20	10	2	3	9	3	2	100	
8時台①	25	8	2	3	8	3	2	20	10	2	3	9	3	2	100	
8時台②	25	8	2	3	8	3	2	20	10	2	3	9	3	2	100	
8時台③	25	8	2	3	8	3	2	20	10	2	3	9	3	2	100	
12時台①	19	8	2	3	6	3	2	20	10	2	3	7	3	2	90	
12時台②	19	8	2	3	6	3	2	20	10	2	3	7	3	2	90	
12時台③	19	8	2	3	6	3	2	20	10	2	3	7	3	2	90	
13時台①	19	8	2	3	6	3	2	20	10	2	3	7	3	2	90	
13時台②	19	8	2	3	6	3	2	20	10	2	3	7	3	2	90	
13時台③	19	8	2	3	6	3	2	20	10	2	3	7	3	2	90	
17時台①	23	8	2	3	6	3	2	20	10	2	3	13	3	2	100	
17時台②	23	8	2	3	6	3	2	20	10	2	3	13	3	2	100	
17時台③	23	8	2	3	6	3	2	20	10	2	3	13	3	2	100	
18時台①	23	8	2	3	6	3	2	20	10	2	3	13	3	2	100	
18時台②	23	8	2	3	6	3	2	20	10	2	3	13	3	2	100	
18時台③	23	8	2	3	6	3	2	20	10	2	3	13	3	2	100	
22時台①	16	8	2	3	4	3	2	18	10	2	3	4	3	2	80	
22時台②	16	8	2	3	4	3	2	18	10	2	3	4	3	2	80	
22時台③	16	8	2	3	4	3	2	18	10	2	3	4	3	2	80	
23時台①	16	8	2	3	4	3	2	18	10	2	3	4	3	2	80	
23時台②	16	8	2	3	4	3	2	18	10	2	3	4	3	2	80	
23時台③	16	8	2	3	4	3	2	18	10	2	3	4	3	2	80	

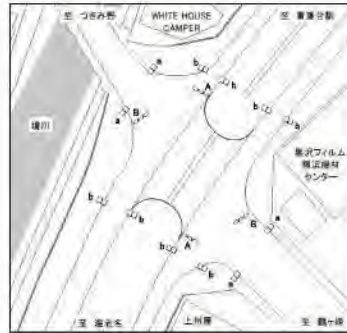
単位：秒



信号現示調査表

調査地点：地域社会1 目黒
 調査年月日：令和元年5月11日（土）

凡 例	
	青
	赤
	黄
	右折青矢
	左折青矢
	直進青矢
	直右青矢
	直左青矢
	右左折青矢
	右左折青矢
	歩行者青点滅



現示 灯器 階梯	1φ					2φ			3φ				4φ			合計
	1	2	3	4	5	6	7	8	9	10	11	12	13	14	15	
A																
B																
a																
b																
22時台①	24	8	2	3	1	27	3	2	58	8	2	3	5	3	2	151
22時台②	24	8	2	3	1	24	3	2	59	8	2	3	5	3	2	149
22時台③	24	8	2	3	1	22	3	2	60	8	2	3	6	3	2	149
23時台①	24	8	2	3	1	17	3	2	47	8	2	3	6	3	2	131
23時台②	25	8	2	3	1	11	3	2	50	8	2	3	6	3	2	129
23時台③	26	8	2	3	1	12	3	2	50	8	2	3	6	3	2	131
7時台①	30	8	2	3	1	13	3	2	53	8	2	3	6	3	2	139
7時台②	29	8	2	3	1	29	3	2	45	8	2	3	5	3	2	145
7時台③	26	8	2	3	1	15	3	2	49	8	2	3	6	3	2	133
8時台①	25	8	2	3	1	28	3	2	59	8	2	3	9	3	2	158
8時台②	24	8	2	3	1	31	3	2	54	8	2	3	4	3	2	150
8時台③	22	8	2	3	1	30	3	2	56	8	2	3	4	3	2	149
12時台①	24	8	2	3	1	21	3	2	60	8	2	3	6	3	2	148
12時台②	25	8	2	3	1	18	3	2	62	8	2	3	6	3	2	148
12時台③	26	8	2	3	1	34	3	2	56	8	2	3	5	3	2	158
13時台①	22	8	2	3	1	15	3	2	62	8	2	3	6	3	2	142
13時台②	26	8	2	3	1	33	3	2	56	8	2	3	5	3	2	157
13時台③	22	8	2	3	1	31	3	2	56	8	2	3	5	3	2	151
17時台①	26	8	2	3	1	25	3	2	57	8	2	3	5	3	2	150
17時台②	23	8	2	3	1	24	3	2	59	8	2	3	5	3	2	148
17時台③	24	8	2	3	1	32	3	2	56	8	2	3	11	3	2	160
18時台①	22	8	2	3	1	23	3	2	58	8	2	3	5	3	2	145
18時台②	24	8	2	3	1	32	3	2	56	8	2	3	5	3	2	154
18時台③	22	8	2	3	1	16	3	2	62	8	2	3	6	3	2	143

単位：秒

現示	1φ	2φ	3φ	4φ

信号現示調査表

調査地点：地域社会2 目黒交番前

調査年月日：令和元年5月11日（土）

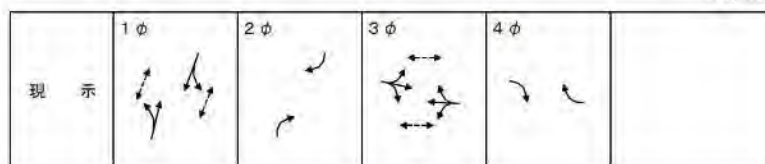
凡例

: 青	: 直進青矢
: 赤	: 直右青矢
: 黄	: 直左青矢
: 右折青矢	: 右左折青矢
: 左折青矢	: 歩行者青点滅



灯器 階梯	1φ					2φ			3φ				4φ			合計
	1	2	3	4	5	6	7	8	9	10	11	12	13	14	15	
A																
B																
a																
b																
22時台①	20	9	2	3	1	11	3	2	49	12	2	3	8	3	2	130
22時台②	20	9	2	3	1	11	3	2	64	12	2	3	6	3	2	143
22時台③	18	9	2	3	1	12	3	2	81	12	2	3	9	3	2	162
23時台①	20	9	2	3	1	13	3	2	38	12	2	3	6	3	2	119
23時台②	20	9	2	3	1	8	3	2	49	12	2	3	8	3	2	127
23時台③	20	9	2	3	1	11	3	2	49	12	2	3	8	3	2	130
7時台①	20	9	2	3	1	11	3	2	49	12	2	3	8	3	2	130
7時台②	20	9	2	3	1	11	3	2	50	12	2	3	8	3	2	131
7時台③	20	9	2	3	1	11	3	2	48	12	2	3	8	3	2	129
8時台①	20	9	2	3	1	11	3	2	49	12	2	3	8	3	2	130
8時台②	20	9	2	3	1	11	3	2	49	12	2	3	8	3	2	130
8時台③	20	9	2	3	1	11	3	2	48	12	2	3	8	3	2	129
12時台①	18	9	2	3	1	13	3	2	69	12	2	3	7	3	2	149
12時台②	18	9	2	3	1	13	3	2	71	12	2	3	7	3	2	151
12時台③	18	9	2	3	1	13	3	2	69	12	2	3	7	3	2	149
13時台①	18	9	2	3	1	13	3	2	71	12	2	3	7	3	2	151
13時台②	18	9	2	3	1	13	3	2	70	12	2	3	7	3	2	150
13時台③	18	9	2	3	1	13	3	2	70	12	2	3	7	3	2	150
17時台①	20	9	2	3	1	14	3	2	75	12	2	3	8	3	2	159
17時台②	20	9	2	3	1	14	3	2	76	12	2	3	8	3	2	160
17時台③	20	9	2	3	1	14	3	2	75	12	2	3	8	3	2	159
18時台①	20	9	2	3	1	14	3	2	76	12	2	3	8	3	2	160
18時台②	20	9	2	3	1	14	3	2	68	12	2	3	7	3	2	151
18時台③	18	9	2	3	1	13	3	2	70	12	2	3	7	3	2	150

単位：秒



信号現示調査表

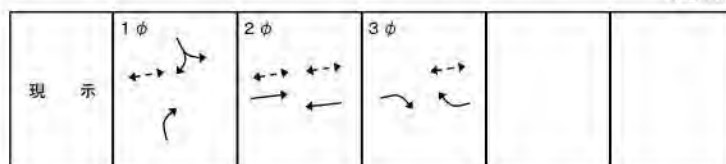
調査地点：地域社会3 上川井1G
 調査年月日：令和元年5月11日（土）

凡 例	
	青
	赤
	黄
	直進青矢
	直右青矢
	直左青矢
	右折青矢
	左折青矢
	右左折青矢
	歩行者青点滅



現示 灯器 階梯	1 φ			2 φ				3 φ				12	13	14	合計	
	1	2	3	4	5	6	7	8	9	10	11					
A																
B																
a																
b																
22時台①	12	3	3	21	5	3	2	35	7	3	4					98
22時台②	12	3	3	13	5	3	2	27	7	3	4					82
22時台③	12	3	3	21	5	3	2	27	7	3	4					90
23時台①	12	3	3	18	5	3	2	27	7	3	4					87
23時台②	12	3	3	21	5	3	2	30	7	3	4					93
23時台③	12	3	3	17	5	3	2	27	7	3	4					86
7時台①	20	3	3	21	5	3	2	31	7	3	4					102
7時台②	20	3	3	27	5	3	2	33	7	3	4					110
7時台③	20	3	3	27	5	3	2	40	7	3	4					117
8時台①	23	3	3	16	5	3	2	38	7	3	4					107
8時台②	24	3	3	20	5	3	2	33	7	3	4					107
8時台③	20	3	3	23	5	3	2	39	7	3	4					112
12時台①	20	3	3	27	5	3	2	41	7	3	4					118
12時台②	24	3	3	15	5	3	2	41	7	3	4					110
12時台③	23	3	3	16	5	3	2	34	7	3	4					103
13時台①	21	3	3	18	5	3	2	41	7	3	4					110
13時台②	20	3	3	19	5	3	2	33	7	3	4					102
13時台③	24	3	3	23	5	3	2	33	7	3	4					110
17時台①	16	3	3	18	5	3	2	36	7	3	4					100
17時台②	20	3	3	15	5	3	2	38	7	3	4					103
17時台③	20	3	3	22	5	3	2	33	7	3	4					105
18時台①	20	3	3	21	5	3	2	37	7	3	4					108
18時台②	20	3	3	23	5	3	2	33	7	3	4					106
18時台③	20	3	3	27	5	3	2	41	7	3	4					118

単位：秒



信号現示調査表

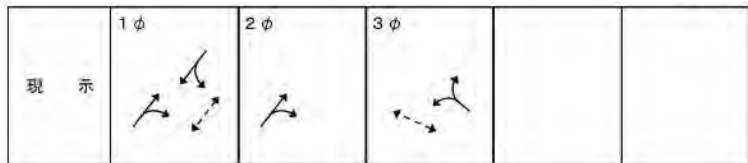
調査地点：地域社会4 滝沢
 調査年月日：令和2年9月26日（土）

凡 例	
— (青)	(直進青矢)
— (赤)	(直右青矢)
W (黄)	(直左青矢)
(右折青矢)	(右左折青矢)
(左折青矢)	(歩行者青点滅)



灯器 階梯	1 φ			2 φ				3 φ						合計	
	1	2	3	4	5	6	7	8	9	10	11	12	13		14
A	—			W				—							
B	—			W				—							
C	—			—				—							
a				—				—							
b	—			—											
22時台①	30	8	1	3	8	3	2	25	8	1	3	3			95
22時台②	30	8	1	3	8	3	2	25	8	1	3	3			95
22時台③	30	8	1	3	8	3	2	25	8	1	3	3			95
23時台①	30	8	1	3	8	3	2	25	8	1	3	3			95
23時台②	30	8	1	3	8	3	2	25	8	1	3	3			95
23時台③	30	8	1	3	8	3	2	25	8	1	3	3			95
7時台①	30	8	1	3	8	3	2	25	8	1	3	3			95
7時台②	30	8	1	3	8	3	2	25	8	1	3	3			95
7時台③	30	8	1	3	8	3	2	25	8	1	3	3			95
8時台①	35	8	1	3	8	3	2	25	8	1	3	3			100
8時台②	35	8	1	3	8	3	2	25	8	1	3	3			100
8時台③	35	8	1	3	8	3	2	25	8	1	3	3			100
12時台①	42	8	1	3	8	3	2	28	8	1	3	3			110
12時台②	42	8	1	3	8	3	2	28	8	1	3	3			110
12時台③	35	8	1	3	8	3	2	25	8	1	3	3			100
13時台①	33	8	1	3	8	3	2	27	8	1	3	3			100
13時台②	39	8	1	3	8	3	2	31	8	1	3	3			110
13時台③	39	8	1	3	8	3	2	31	8	1	3	3			110
17時台①	42	8	1	3	8	3	2	28	8	1	3	3			110
17時台②	35	8	1	3	8	3	2	25	8	1	3	3			100
17時台③	35	8	1	3	8	3	2	25	8	1	3	3			100
18時台①	33	8	1	3	8	3	2	27	8	1	3	3			100
18時台②	35	8	1	3	8	3	2	25	8	1	3	3			100
18時台③	37	8	1	3	8	3	2	23	8	1	3	3			100

単位：秒



信号現示調査表

調査地点：地域社会4 瀬谷土橋公園入口

調査年月日：令和2年9月26日（土）

凡 例	
— (青)	(↑) : 直進青矢
— (赤)	(→) : 直右青矢
— (黄)	(↙) : 直左青矢
(↘) : 右折青矢	(↙↘) : 右左折青矢
(↖) : 左折青矢	: 歩行者青点滅



灯器 階梯	1φ			2φ		3φ			4φ					合計	
	1	2	3	4	5	6	7	8	9	10	11	12	13		14
A	(↑)	(↑)	(↑)	(↑)	(↑)	—	—	—	—	—	—	—	—	—	—
B	—	—	—	—	—	—	—	—	—	—	—	—	—	—	—
C	—	—	—	—	—	—	—	—	—	—	—	—	—	—	—
a	—	—	—	—	—	—	—	—	—	—	—	—	—	—	—
b	—	—	—	—	—	—	—	—	—	—	—	—	—	—	—
22時台①	29	10	2	3	2	10	3	2	17	10	2	3	2		95
22時台②	29	10	2	3	2	10	3	2	17	10	2	3	2		95
22時台③	29	10	2	3	2	10	3	2	17	10	2	3	2		95
23時台①	20	10	2	3	2	7	3	2	17	10	2	3	2		83
23時台②	29	10	2	3	2	10	3	2	17	10	2	3	2		95
23時台③	35	10	2	3	2	12	3	2	21	10	2	3	2		107
7時台①	29	10	2	3	2	10	3	2	17	10	2	3	2		95
7時台②	29	10	2	3	2	10	3	2	17	10	2	3	2		95
7時台③	29	10	2	3	2	10	3	2	17	10	2	3	2		95
8時台①	30	10	2	3	2	12	3	2	24	10	2	3	2		105
8時台②	27	10	2	3	2	10	3	2	22	10	2	3	2		98
8時台③	28	10	2	3	2	11	3	2	22	10	2	3	2		100
12時台①	27	10	2	3	2	11	3	2	21	10	2	3	2		98
12時台②	35	10	2	3	2	12	3	2	21	10	2	3	2		107
12時台③	37	10	2	3	2	14	3	2	26	10	2	3	2		116
13時台①	38	10	2	3	2	13	3	2	20	10	2	3	2		110
13時台②	37	10	2	3	2	12	3	2	20	10	2	3	2		108
13時台③	38	10	2	3	2	13	3	2	20	10	2	3	2		110
17時台①	31	10	2	3	2	11	3	2	19	10	2	3	2		100
17時台②	34	10	2	3	2	12	3	2	21	10	2	3	2		106
17時台③	31	10	2	3	2	11	3	2	19	10	2	3	2		100
18時台①	31	10	2	3	2	11	3	2	19	10	2	3	2		100
18時台②	31	10	2	3	2	11	3	2	19	10	2	3	2		100
18時台③	32	10	2	3	2	12	3	2	19	10	2	3	2		102

単位：秒

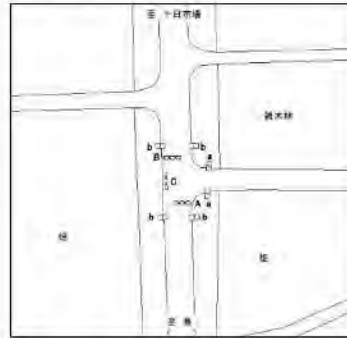
現 示	1φ	2φ	3φ	4φ

信号現示調査表

調査地点：地域社会5

調査年月日：令和元年5月11日（土）

凡 例	
— (青)	① (直進青矢)
— (赤)	② (直右青矢)
W (黄)	③ (直左青矢)
④ (右折青矢)	⑤ (右左折青矢)
⑥ (左折青矢)	(歩行者青点滅)



現示 灯器 階梯	1 φ				2 φ			3 φ				13	14	合計	
	1	2	3	4	5	6	7	8	9	10	11				12
A	[Signal diagram]				[Signal diagram]			[Signal diagram]							
B	[Signal diagram]				[Signal diagram]			[Signal diagram]							
C	[Signal diagram]				[Signal diagram]			[Signal diagram]							
a	[Signal diagram]				[Signal diagram]			[Signal diagram]							
b	[Signal diagram]				[Signal diagram]			[Signal diagram]							
22時台①	23	4	3	3	5	3	2	8	4	2	3	2			62
22時台②	23	4	3	3	5	3	2	8	4	5	3	2			65
22時台③	23	4	3	3	5	3	2	8	4	5	3	2			65
23時台①	23	4	3	3	5	3	2	8	4	5	3	2			65
23時台②	23	4	3	3	5	3	2	8	4	5	3	2			65
23時台③	23	4	3	3	5	3	2	8	4	5	3	2			65
7時台①	26	4	3	3	5	3	2	10	4	2	3	2			67
7時台②	26	4	3	3	5	3	2	10	4	2	3	2			67
7時台③	26	4	3	3	5	3	2	10	4	2	3	2			67
8時台①	26	4	3	3	5	3	2	10	4	2	3	2			67
8時台②	26	4	3	3	5	3	2	10	4	2	3	2			67
8時台③	26	4	3	3	5	3	2	10	4	2	3	2			67
12時台①	34	4	3	3	5	3	2	10	4	7	3	2			80
12時台②	34	4	3	3	5	3	2	10	4	7	3	2			80
12時台③	34	4	3	3	5	3	2	10	4	3	3	2			76
13時台①	37	4	3	3	7	3	2	10	4	7	3	2			85
13時台②	37	4	3	3	7	3	2	10	4	7	3	2			85
13時台③	37	4	3	3	7	3	2	10	4	7	3	2			85
17時台①	37	4	3	3	7	3	2	10	4	3	3	2			81
17時台②	37	4	3	3	7	3	2	10	4	7	3	2			85
17時台③	37	4	3	3	7	3	2	10	4	7	3	2			85
18時台①	34	4	3	3	5	3	2	10	4	3	3	2			76
18時台②	34	4	3	3	5	3	2	10	4	3	3	2			76
18時台③	34	4	3	3	5	3	2	10	4	3	3	2			76

単位：秒

現 示	1 φ	2 φ	3 φ
	[Signal diagram]	[Signal diagram]	[Signal diagram]

信号現示調査表

調査地点：地域社会6 瀬谷中学校前
 調査年月日：令和元年5月11日（土）

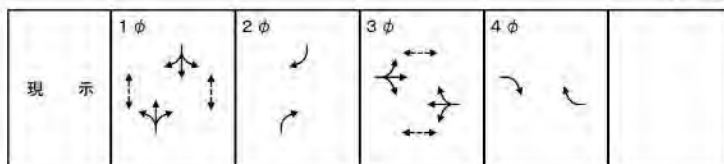
凡例

	青		直進青矢
	赤		直右青矢
	黄		直左青矢
	右折青矢		右左折青矢
	左折青矢		歩行者青点滅



現示 灯器 階梯	1 φ				2 φ			3 φ				4 φ				合計
	1	2	3	4	5	6	7	8	9	10	11	12	13	14		
A																
B																
a																
b																
22時台①	16	8	2	3	4	3	2	18	10	2	3	4	3	2	80	
22時台②	16	8	2	3	4	3	2	18	10	2	3	4	3	2	80	
22時台③	16	8	2	3	4	3	2	18	10	2	3	4	3	2	80	
23時台①	16	8	2	3	4	3	2	18	10	2	3	4	3	2	80	
23時台②	16	8	2	3	4	3	2	18	10	2	3	4	3	2	80	
23時台③	16	8	2	3	4	3	2	18	10	2	3	4	3	2	80	
7時台①	19	8	2	3	6	3	2	20	10	2	3	7	3	2	90	
7時台②	19	8	2	3	6	3	2	20	10	2	3	7	3	2	90	
7時台③	19	8	2	3	6	3	2	20	10	2	3	7	3	2	90	
8時台①	19	8	2	3	6	3	2	20	10	2	3	7	3	2	90	
8時台②	19	8	2	3	6	3	2	20	10	2	3	7	3	2	90	
8時台③	19	8	2	3	6	3	2	20	10	2	3	7	3	2	90	
12時台①	25	8	2	3	8	3	2	20	10	2	3	9	3	2	100	
12時台②	25	8	2	3	8	3	2	20	10	2	3	9	3	2	100	
12時台③	25	8	2	3	8	3	2	20	10	2	3	9	3	2	100	
13時台①	25	8	2	3	8	3	2	20	10	2	3	9	3	2	100	
13時台②	25	8	2	3	8	3	2	20	10	2	3	9	3	2	100	
13時台③	25	8	2	3	8	3	2	20	10	2	3	9	3	2	100	
17時台①	25	8	2	3	8	3	2	20	10	2	3	9	3	2	100	
17時台②	25	8	2	3	8	3	2	20	10	2	3	9	3	2	100	
17時台③	25	8	2	3	8	3	2	20	10	2	3	9	3	2	100	
18時台①	25	8	2	3	8	3	2	20	10	2	3	9	3	2	100	
18時台②	25	8	2	3	8	3	2	20	10	2	3	9	3	2	100	
18時台③	25	8	2	3	8	3	2	20	10	2	3	9	3	2	100	

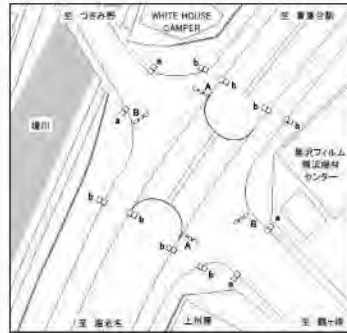
単位：秒



信号現示調査表

調査地点：地域社会1 目黒
 調査年月日：令和元年10月13日（日）

凡 例	
— (青)	(1) : 直進青矢
— (赤)	(2) : 直右青矢
— (黄)	(3) : 直左青矢
(4) : 右折青矢	(5) : 右左折青矢
(6) : 左折青矢	: 歩行者青点滅



現示 灯器 階梯	1φ					2φ			3φ				4φ			合計
	1	2	3	4	5	6	7	8	9	10	11	12	13	14	15	
A	(3)	(2)	(3)	(黄)	(黄)	(4)	(黄)									
B													(黄)	(4)	(黄)	
a	(6)															
b									(6)							
22時台①	26	8	2	3	1	10	3	2	48	8	2	3	6	3	2	127
22時台②	26	8	2	3	1	14	3	2	50	8	2	3	5	3	2	132
22時台③	26	8	2	3	1	14	3	2	47	8	2	3	6	3	2	130
23時台①	23	8	2	3	1	10	3	2	48	8	2	3	6	3	2	124
23時台②	25	8	2	3	1	10	3	2	51	8	2	3	6	3	2	129
23時台③	23	8	2	3	1	10	3	2	48	8	2	3	5	3	2	123
7時台①	24	8	2	3	1	16	3	2	60	8	2	3	6	3	2	143
7時台②	24	8	2	3	1	16	3	2	56	8	2	3	6	3	2	139
7時台③	27	8	2	3	1	16	3	2	56	8	2	3	6	3	2	142
8時台①	25	8	2	3	1	26	3	2	60	8	2	3	7	3	2	155
8時台②	24	8	2	3	1	32	3	2	56	8	2	3	5	3	2	154
8時台③	26	8	2	3	1	32	3	2	56	8	2	3	6	3	2	157
12時台①	25	8	2	3	1	32	3	2	60	8	2	3	6	3	2	160
12時台②	20	8	2	3	1	16	3	2	60	8	2	3	6	3	2	139
12時台③	20	8	2	3	1	16	3	2	60	8	2	3	5	3	2	138
13時台①	20	8	2	3	1	16	3	2	64	8	2	3	6	3	2	143
13時台②	25	8	2	3	1	32	3	2	59	8	2	3	6	3	2	159
13時台③	25	8	2	3	1	32	3	2	64	8	2	3	6	3	2	164
17時台①	22	8	2	3	1	30	3	2	60	8	2	3	6	3	2	155
17時台②	25	8	2	3	1	30	3	2	60	8	2	3	6	3	2	158
17時台③	23	8	2	3	1	30	3	2	58	8	2	3	5	3	2	153
18時台①	25	8	2	3	1	20	3	2	62	8	2	3	6	3	2	150
18時台②	25	8	2	3	1	30	3	2	62	8	2	3	6	3	2	160
18時台③	23	8	2	3	1	30	3	2	60	8	2	3	6	3	2	156

単位：秒

現 示	1φ	2φ	3φ	4φ

信号現示調査表

調査地点：地域社会2 目黒交番前
 調査年月日：令和元年10月13日（日）

	青		直進青矢
	赤		直右青矢
	黄		直左青矢
	右折青矢		右左折青矢
	左折青矢		歩行者青点滅



現示 灯器 階梯	1φ					2φ			3φ				4φ			合計
	1	2	3	4	5	6	7	8	9	10	11	12	13	14	15	
A																
B																
a																
b																
22時台①	21	9	2	3	1	11	3	2	44	17	3	3	10	3	2	134
22時台②	26	9	2	3	1	13	3	2	51	17	3	3	11	3	2	149
22時台③	26	9	2	3	1	14	3	2	51	17	3	3	11	3	2	150
23時台①	21	9	2	3	1	11	3	2	45	17	3	3	10	3	2	135
23時台②	21	9	2	3	1	11	3	2	45	17	3	3	10	3	2	135
23時台③	21	9	2	3	1	11	3	2	45	17	3	3	10	3	2	135
7時台①	26	9	2	3	1	13	3	2	53	17	3	3	11	3	2	151
7時台②	26	9	2	3	1	13	3	2	52	17	3	3	11	3	2	150
7時台③	26	9	2	3	1	13	3	2	54	17	3	3	11	3	2	152
8時台①	26	9	2	3	1	13	3	2	53	17	3	3	11	3	2	151
8時台②	26	9	2	3	1	13	3	2	51	17	3	3	11	3	2	149
8時台③	26	9	2	3	1	13	3	2	52	17	3	3	11	3	2	150
12時台①	26	9	2	3	1	13	3	2	53	17	3	3	11	3	2	151
12時台②	26	9	2	3	1	13	3	2	51	17	3	3	11	3	2	149
12時台③	26	9	2	3	1	13	3	2	52	17	3	3	11	3	2	150
13時台①	26	9	2	3	1	13	3	2	52	17	3	3	11	3	2	150
13時台②	26	9	2	3	1	13	3	2	51	17	3	3	11	3	2	149
13時台③	26	9	2	3	1	13	3	2	52	17	3	3	11	3	2	150
17時台①	18	9	2	3	1	16	3	2	75	17	3	3	8	3	2	165
17時台②	18	9	2	3	1	16	3	2	74	17	3	3	8	3	2	164
17時台③	18	9	2	3	1	16	3	2	75	17	3	3	8	3	2	165
18時台①	18	9	2	3	1	16	3	2	74	17	3	3	8	3	2	164
18時台②	18	9	2	3	1	16	3	2	75	17	3	3	8	3	2	165
18時台③	18	9	2	3	1	16	3	2	75	17	3	3	8	3	2	165

単位：秒

現示	1φ	2φ	3φ	4φ

信号現示調査表

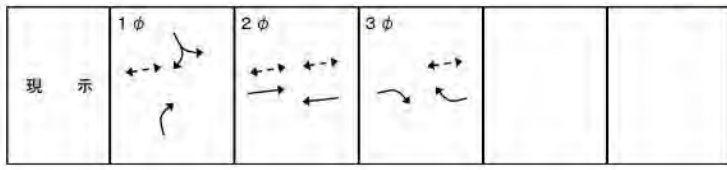
調査地点：地域社会3 上川井IC
 調査年月日：令和元年10月13日（日）

凡例	
	青
	赤
	黄
	右折青矢
	左折青矢
	直右青矢
	直左青矢
	右左折青矢
	歩行者青点滅



現示 灯器 階梯	1φ			2φ				3φ								合計
	1	2	3	4	5	6	7	8	9	10	11	12	13	14		
A																
B																
a																
b																
22時台①	20	3	3	24	5	3	2	36	7	3	4				110	
22時台②	20	3	3	24	5	3	2	36	7	3	4				110	
22時台③	20	3	3	24	5	3	2	36	7	3	4				110	
23時台①	20	3	3	24	5	3	2	36	7	3	4				110	
23時台②	20	3	3	24	5	3	2	36	7	3	4				110	
23時台③	20	3	3	24	5	3	2	36	7	3	4				110	
7時台①	20	3	3	24	5	3	2	36	7	3	4				110	
7時台②	20	3	3	24	5	3	2	36	7	3	4				110	
7時台③	20	3	3	24	5	3	2	36	7	3	4				110	
8時台①	20	3	3	24	5	3	2	36	7	3	4				110	
8時台②	20	3	3	24	5	3	2	36	7	3	4				110	
8時台③	20	3	3	24	5	3	2	36	7	3	4				110	
12時台①	20	3	3	24	5	3	2	36	7	3	4				110	
12時台②	20	3	3	24	5	3	2	36	7	3	4				110	
12時台③	20	3	3	24	5	3	2	36	7	3	4				110	
13時台①	20	3	3	24	5	3	2	36	7	3	4				110	
13時台②	20	3	3	24	5	3	2	36	7	3	4				110	
13時台③	20	3	3	24	5	3	2	36	7	3	4				110	
17時台①	20	3	3	24	5	3	2	36	7	3	4				110	
17時台②	20	3	3	24	5	3	2	36	7	3	4				110	
17時台③	20	3	3	24	5	3	2	36	7	3	4				110	
18時台①	20	3	3	24	5	3	2	36	7	3	4				110	
18時台②	20	3	3	24	5	3	2	36	7	3	4				110	
18時台③	20	3	3	24	5	3	2	36	7	3	4				110	

単位：秒



信号現示調査表

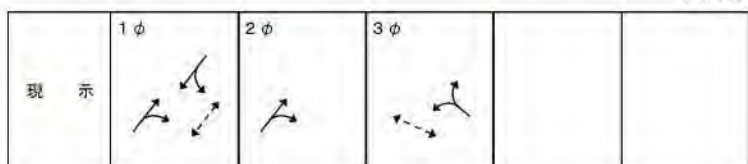
調査地点：地域社会4 滝沢
 調査年月日：令和2年9月21日（月）

凡 例	
— (青)	(1) : 直進青矢
— (赤)	(2) : 直右青矢
W (黄)	(3) : 直左青矢
(4) : 右折青矢	(5) : 右左折青矢
(6) : 左折青矢	: 歩行者青点滅



灯器 階梯	1 φ			2 φ				3 φ						合計	
	1	2	3	4	5	6	7	8	9	10	11	12	13		14
A	—			W				—							
B	—			W				—							
C	—			—				—							
a				—				—							
b	—			—											
7時台①	28	8	1	3	8	3	2	22	8	1	3	3			90
7時台②	28	8	1	3	8	3	2	22	8	1	3	3			90
7時台③	28	8	1	3	8	3	2	22	8	1	3	3			90
8時台①	28	8	1	3	8	3	2	22	8	1	3	3			90
8時台②	50	8	1	3	8	3	2	27	8	1	3	3			117
8時台③	45	8	1	3	8	3	2	25	8	1	3	3			110
12時台①	45	8	1	3	8	3	2	25	8	1	3	3			110
12時台②	45	8	1	3	8	3	2	25	8	1	3	3			110
12時台③	28	8	1	3	8	3	2	22	8	1	3	3			90
13時台①	37	8	1	3	8	3	2	23	8	1	3	3			100
13時台②	45	8	1	3	8	3	2	25	8	1	3	3			110
13時台③	35	8	1	3	8	3	2	25	8	1	3	3			100
17時台①	35	8	1	3	8	3	2	25	8	1	3	3			100
17時台②	35	8	1	3	8	3	2	25	8	1	3	3			100
17時台③	28	8	1	3	8	3	2	22	8	1	3	3			90
18時台①	28	8	1	3	8	3	2	22	8	1	3	3			90
18時台②	50	8	1	3	8	3	2	34	8	1	3	3			124
18時台③	28	8	1	3	8	3	2	22	8	1	3	3			90
22時台①	30	8	1	3	8	3	2	25	8	1	3	3			95
22時台②	30	8	1	3	8	3	2	25	8	1	3	3			95
22時台③	30	8	1	3	8	3	2	25	8	1	3	3			95
23時台①	30	8	1	3	8	3	2	25	8	1	3	3			95
23時台②	39	8	1	3	8	3	2	31	8	1	3	3			110
23時台③	30	8	1	3	8	3	2	25	8	1	3	3			95

単位：秒



信号現示調査表

調査地点：地域社会4 瀬谷土橋公園入口

調査年月日：令和2年9月21日（月）

凡 例	
— (青)	⊙ (直進青矢)
— (赤)	⊙ (直右青矢)
— (黄)	⊙ (直左青矢)
⊙ (右折青矢)	⊙ (右左折青矢)
⊙ (左折青矢)	(歩行者青点滅)



灯器	階梯	1φ			2φ		3φ			4φ					合計	
		1	2	3	4	5	6	7	8	9	10	11	12	13		14
A		⊙	⊙	⊙	⊙	⊙	—	—	—	—	—	—	—	—	—	—
B		—	—	—	—	—	—	—	—	—	—	—	—	—	—	—
C		—	—	—	—	—	—	—	—	—	—	—	—	—	—	—
a			—	—	—	—	—	—	—	—	—	—	—	—	—	—
b		—	—	—	—	—	—	—	—	—	—	—	—	—	—	—
7時台①		30	10	2	3	2	10	3	2	24	10	2	3	2		103
7時台②		32	10	2	3	2	6	3	2	24	10	2	3	2		101
7時台③		41	10	2	3	2	7	3	2	21	10	2	3	2		108
8時台①		49	10	2	3	2	5	3	2	17	10	2	3	2		110
8時台②		49	10	2	3	2	5	3	2	17	10	2	3	2		110
8時台③		49	10	2	3	2	5	3	2	17	10	2	3	2		110
12時台①		43	10	2	3	2	14	3	2	18	10	2	3	2		114
12時台②		40	10	2	3	2	12	3	2	17	10	2	3	2		108
12時台③		42	10	2	3	2	13	3	2	17	10	2	3	2		111
13時台①		47	10	2	3	2	6	3	2	20	10	2	3	2		112
13時台②		41	10	2	3	2	11	3	2	18	10	2	3	2		109
13時台③		36	10	2	3	2	5	3	2	18	10	2	3	2		98
17時台①		43	10	2	3	2	6	3	2	16	10	2	3	2		104
17時台②		41	10	2	3	2	7	3	2	21	10	2	3	2		108
17時台③		42	10	2	3	2	11	3	2	17	10	2	3	2		109
18時台①		40	10	2	3	2	12	3	2	17	10	2	3	2		108
18時台②		42	10	2	3	2	13	3	2	17	10	2	3	2		111
18時台③		42	10	2	3	2	13	3	2	17	10	2	3	2		111
22時台①		34	10	2	3	2	5	3	2	17	10	2	3	2		95
22時台②		34	10	2	3	2	5	3	2	17	10	2	3	2		95
22時台③		34	10	2	3	2	5	3	2	17	10	2	3	2		95
23時台①		34	10	2	3	2	5	3	2	17	10	2	3	2		95
23時台②		34	10	2	3	2	5	3	2	17	10	2	3	2		95
23時台③		34	10	2	3	2	5	3	2	17	10	2	3	2		95

単位：秒

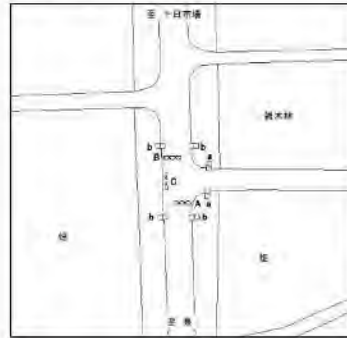
現 示	1φ	2φ	3φ	4φ

信号現示調査表

調査地点：地域社会5

調査年月日：令和元年10月13日（日）

凡 例	
— (青)	① (直進青矢)
— (赤)	② (直右青矢)
— (黄)	③ (直左青矢)
④ (右折青矢)	⑤ (右左折青矢)
⑥ (左折青矢)	(歩行者青点滅)



現示 灯器 階梯	1 φ				2 φ			3 φ				13	14	合計	
	1	2	3	4	5	6	7	8	9	10	11				12
A	— (青)				— (赤)			— (黄)							
B	— (赤)				— (黄)			— (青)							
C	— (黄)				— (青)			— (赤)							
a	(歩行者青点滅)				— (赤)			— (黄)							
b	— (赤)				— (黄)			— (青)							
22時台①	23	4	3	3	5	3	2	8	4	2	3	2			62
22時台②	23	4	3	3	5	3	2	8	4	2	3	2			62
22時台③	23	4	3	3	5	3	2	8	4	2	3	2			62
23時台①	23	4	3	3	5	3	2	8	4	2	3	2			62
23時台②	23	4	3	3	5	3	2	8	4	2	3	2			62
23時台③	23	4	3	3	5	3	2	8	4	2	3	2			62
7時台①	26	4	3	3	5	3	2	10	4	2	3	2			67
7時台②	26	4	3	3	5	3	2	10	4	2	3	2			67
7時台③	26	4	3	3	5	3	2	10	4	2	3	2			67
8時台①	32	4	3	3	7	3	2	10	4	3	3	2			76
8時台②	32	4	3	3	7	3	2	10	4	3	3	2			76
8時台③	32	4	3	3	7	3	2	10	4	3	3	2			76
12時台①	37	4	3	3	7	3	2	10	4	4	3	2			82
12時台②	37	4	3	3	7	3	2	10	4	4	3	2			82
12時台③	37	4	3	3	7	3	2	10	4	4	3	2			82
13時台①	39	4	3	3	7	3	2	12	4	4	3	2			86
13時台②	39	4	3	3	7	3	2	12	4	4	3	2			86
13時台③	39	4	3	3	7	3	2	12	4	4	3	2			86
17時台①	37	4	3	3	7	3	2	10	4	4	3	2			82
17時台②	37	4	3	3	7	3	2	10	4	4	3	2			82
17時台③	37	4	3	3	7	3	2	10	4	4	3	2			82
18時台①	34	4	3	3	5	3	2	10	4	2	3	2			75
18時台②	34	4	3	3	5	3	2	10	4	2	3	2			75
18時台③	34	4	3	3	5	3	2	10	4	2	3	2			75

単位：秒

現 示	1 φ	2 φ	3 φ

