

山下公園レストハウス設備関係一次供給概要図 S=1/250

海

山下臨港線プロムナード

給水管取出し範囲：A
 污水管取付位置：B

GV25 散水栓 25A

公園入口

VU150

SGP-PD80

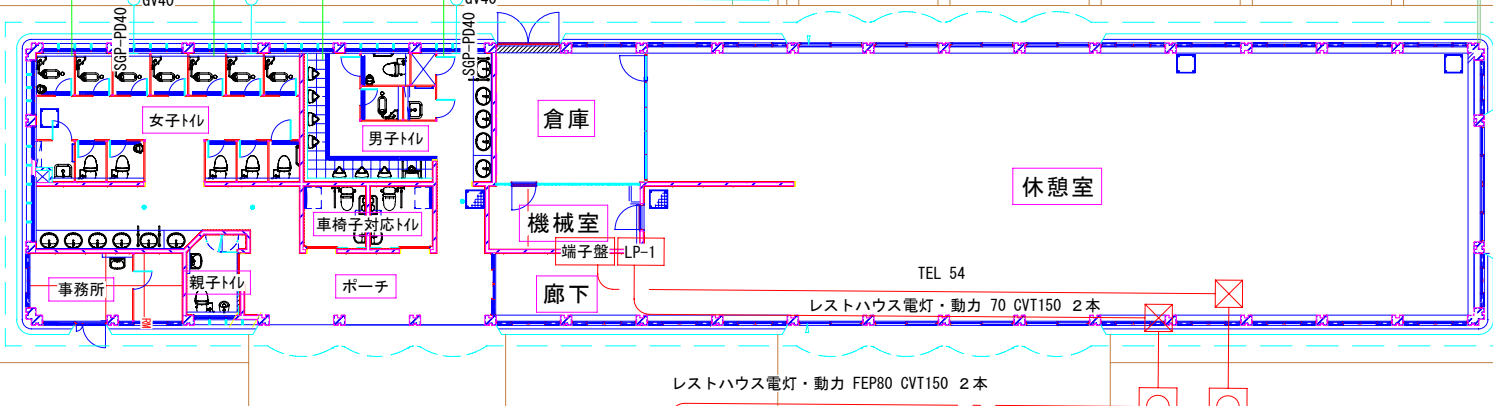
GV40

VU150

第一楹

SGP-PD40

SGP-PD25



TEL 54

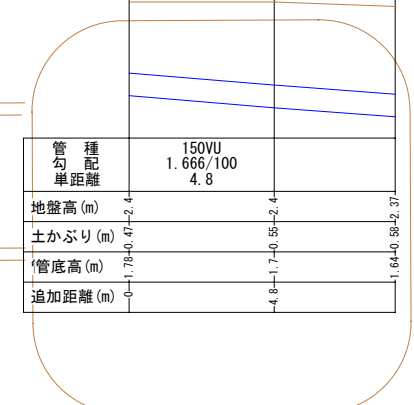
レストハウス電灯・動力 70 CVT150 2本

レストハウス電灯・動力 FEP80 CVT150 2本

TEL FEP50

排水縦断面

No. 1 45×H62
 第一楹
 No. 2 20×H70



山下公園通り

公園入口

VU150

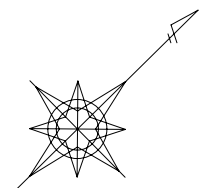
VU150

SGP-PD25

SGP-PD80

散水栓 25A

- 給水：給水管取出し範囲：A（SGP-PD40）からレストハウス内へ引き込む
- 排水：污水管取付位置：B（第一楹/φ450×H620）へ管径150mm以下の管で接続する
- 電気：電灯、動力は機械室内LP-1から分岐し子メーターを設置する
 電話は公園内のNTT引込からTEL用地中配管を使い端子盤へ接続し引き込む



海