

쓰레기 및 자원물의 분리 방법 · 배출 방법

—보존판—

NEW

플라스틱 쓰레기

배출 방법이 변경됩니다


P5참조

2024년
10월~

아사히구, 이즈미구, 이소고구,
가나자와구, 고난구,
사카에구, 세야구, 도츠카구, 나카구

2025년
4월~

전 지역
18구



横浜市資源循環局
マスコット ミーオ
미오



약 20년 만의
분리수거 규칙
변경!

横浜市資源循環局
マスコット イーオ
이오

쓰레기와 자원 수거 요일



품명	수거 요일	주요 대상 품목
타는 쓰레기 (가장 긴 변이 50cm 미만) 투명 또는 반투명 봉투에 넣으세요. P3	주 2회 	●부엌 쓰레기 ●나뭇가지와 잎 ●더러운 종이와 찢어진 천 (가장 긴 변이 50cm 미만인 것) ●금속 등을 포함한 플라스틱 제품 ●배터리류는 제외
타지 않는 쓰레기 구입 시 상자나 신문지로 포장하고, 품명을 표시하세요. P4		●유리류 ●도자기류 ●형광등 및 전구 ●화장품 및 약품 병
스프레이 캔 내용물을 완전히 비우고 투명 또는 반투명 봉투에 넣으세요. (스프레이 캔만 따로 모으기) P4	요일 	●헤어스프레이, 살충제, 가스통
건전지 투명하거나 반투명한 봉투에 넣는다. (건전지만 모아서) P4	요일 	●망간 건전지, 알칼리 건전지 ●코인 배터리 (형식 번호가 CR 또는 BR) 대상 외 리사이클 박스에 Li-ion Ni-Cd Ni-MH 리튬 이온 배터리 니켈 카드뮴 배터리 니켈수소 배터리
플라스틱 자원 가볍게 헹구어서 오염을 제거한 후 투명 또는 반투명 봉투에 넣으세요. P5	주 1회 	●플라스틱 용기 및 포장 ●플라스틱 제품 (가장 긴 변이 50cm 미만인 순수 플라스틱으로 만든 제품)
캔·병·페트병 뚜껑과 라벨을 제거하고 내부를 헹군 다음, 캔, 병, PET 병을 투명 또는 반투명 봉투에 함께 넣으세요. PET P7	주 1회 	●캔 ●병 ●페트병 캔을 찌지 마세요 페트병은 찌세요
작은 금속류 (가장 긴 변이 30cm 미만) 봉투에 넣지 마세요. (못과 같은 작은 물건은 봉투에 넣으세요) P8	요일 	●토스터기 ●페인트 통 ●프라이팬과 냄비 ●못과 나사 ●우산살 30cm 미만 30cm 미만 30cm 미만 30cm 미만 30cm 이상도 괜찮습니다
폐지·헌지물 ※요코하마시에지 수거하러 폐지: 품목별로 묶어서 끈으로 묶으세요. (기타 종이는 종이봉투에 넣으세요.) 헌지물: 투명 또는 반투명 봉투에 넣으세요. P9-10	요일 	●신문 ●잡지 ●골판지 ●종이팩 ●기타 종이 ●의류 및 담요 NG
대형 쓰레기 수수료를 납부하고 수거일 당일 아침 8시까지 신청 시 확인한 장소에 내놓으세요. P11-12	유료 신청제	●인터넷으로 접수 요코하마시 대형쓰레기 검색 ●대형 쓰레기 접수 센터 ☎0570-200-530 ☎045-330-3953 (월~토 8:30~17:00, 공휴일에도 접수 (연말연시 제외)) ●FAX(청각 또는 언어 장애가 있는 분 전용) FAX 045-550-3599

●거주 지역의 수거 요일을 지정된 수거 장소에서 확인하고 기입하세요.

쓰레기 배출 규칙



각 수거일 당일 **아침 8시**까지 배출하세요.
수거 후에는 배출하지 말아주세요.



각 품목을 투명 또는 반투명 봉투에 넣어 배출하세요.
(슈퍼마켓 등에서 사용하는 비닐봉투도 사용할 수 있습니다. 단, 헌 종이, 타지 않는 쓰레기, 작은 금속류, 나뭇가지는 각 해당 페이지에서 확인하세요.)



사용할 수거 장소에 대해서는 이웃이나 관리 회사(아파트의 경우)와 확인하세요.
쓰레기 배출 장소(수거 장소)는 이용하는 모든 분들이 결정합니다.



- 쓰레기가 제대로 분리되지 않았거나 잘못된 품목이 배출된 경우 수거하지 않습니다. 계몽용 스티커를 부착하고 남겨두겠습니다.
- 태풍이나 강설 시에는 당일에 수거하지 못할 수 있습니다. 다음 수거일 이후에 배출해 주시는 등 협조 부탁드립니다.

분리배출하지 않는 자에 대한 벌칙 (과태료) 제도

시민과 사업자 모두 쓰레기를 배출할 때 정해진 분류 구분과 배출 방법을 준수해야 한다는 것이 조례로 의무화되어 있습니다.
반복된 지도에도 불구하고 분리배출하지 않는 시민 및 사업자에게 과태료(2,000엔)를 부과하는 벌칙 제도를 시행하고 있습니다.

- 분리배출되지 않은 쓰레기 봉투를 본 시 직원이 개봉 조사하고 있습니다.
- 분리배출되지 않은 쓰레기 봉투는 지역, 자치회 또는 동네 모임에서 개봉하지 마시고 자원 순환국 사무소(표지 뒷면)에 문의해 주세요.
- 개봉 조사로 얻은 개인 정보는 벌칙 제도 운영 외의 용도로 사용되지 않습니다.
- 분리배출을 할 수 있는데도 하지 않는 사람들이 대상입니다.
- 오해 등으로 분류를 잘못된 경우는 대상이 되지 않습니다.

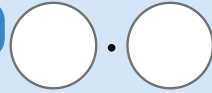
매장 회수도 활용해 주세요.~자원 재활용을 촉진합니다~

요코하마시 내의 일부 슈퍼마켓 등에서는 자원물(우유팩, 식품 트레이, PET 병, 캔, 병 등)의 매장 회수에 적극적으로 참여하고 있습니다.
수거된 자원물은 다시 자원으로 이용되므로, 꼭 활용해 주세요.
쇼핑하러 갈 때는 매장 회수용 자원물을 마이백에 넣어주세요. 돌아올 때는 구매한 물건을 마이백에 넣으면 매장에서 재활용도 하고 비닐봉투도 줄일 수 있습니다.
다 함께 감량을 추진해 봅시다!
회수 대상이 되는 자원물과 회수 규칙 등의 자세한 내용은 각 매장에 문의해 주세요.




타는 쓰레기

주 2회



투명하거나 반투명 한 가방을 넣는다

<예>




부엌 쓰레기

- 물기를 제거한다




나뭇가지와 잎

- 나뭇가지는 길이를 50cm 미만으로 자르고 끈으로 묶으세요 (봉투에 넣지 않아도 됩니다)
- 나뭇잎은 말리세요



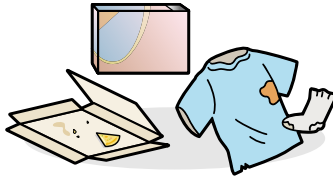
튀김 기름

- 종이나 천에 흡수시키거나 굳히세요.



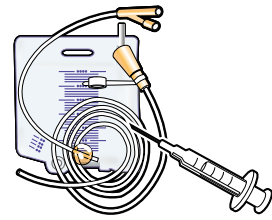
기저귀

- 오물은 흘러보내고 작게 정리한다.
- 냄새가 심할 경우, 작은 봉투에 넣고 단단히 묶는다.



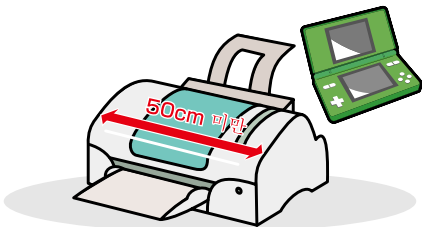
러운 종이와 찢어진

- 자세한 내용은 P10을 참조하세요



가정용 의료용품

- 주사기와 바늘은 담당 병원으로.
- 주사 바늘은 투명하고 단단한 용기에 넣는다.



소형 가전제품

(전기·배터리로 작동하는 것)

- 주요 소재가 금속이 아닌 소재 (플라스틱 등)로, 가장 긴 변이 50cm 미만인 것
- 배터리는 제거
- 투입구 (30 cm x 15 cm)에 들어가는 길이 30 cm 미만의 물건은 소형 가전 회수 박스의 회수 대상입니다

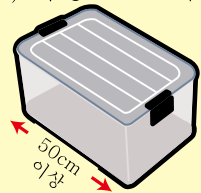


금속 등을 포함한 플라스틱 제품

- 가장 긴 변이 50cm 미만인 것
- 주요 소재가 금속인 경우에는, 작은 금속류(P8) 또는 대형 쓰레기(P11)로
- lighter는 가스를 비우세요.

대상 외

- 주요 소재가 금속 외 (플라스틱 등)로, 가장 긴 변이 50cm 이상인 것



→ 대형 쓰레기 (P11)로

- 플라스틱으로만 만들어진 것

→ 가장 긴 변이 50cm 미만인 것은 플라스틱 자원(P5)으로

<예>



가장 긴 변이 50cm 이상인 것은 대형 쓰레기(P11)로

- 소형 충전식 배터리 (모바일 배터리를 포함한)



→ 일반사단법인 JBRC에 의한 회수 시청 및 각 구 종합청사·수집사무소 등에 회수 박스를 설치하고 있습니다.

주의

배터리(리튬이온 배터리)가 포함된 쓰레기로 인해 수거차량 화재가 자주 발생하고 있습니다!!

배터리가 탈착되지 않는 소형 가전제품은, 타는 쓰레기와는 **다른 봉투에** 넣어 타는 쓰레기 수거일에 배출해 주세요.






타지 않는 쓰레기

주 2회 타는 쓰레기와 같은 요일


구입 시의 상자(케이스)나 신문지 등으로 싸서 품명을 표시한다

<예>




유리 및 도자기류

- 가장 긴 변이 50cm 이상인 것은 대형 쓰레기(P11)로.



형광등 및 전구

- LED(플라스틱 재질)은 타는 쓰레기(P3)로



스프레이 캔


주 2회 타는 쓰레기와 같은 요일

내용물을 모두 비우고 스프레이 캔만 따로 모아 투명 또는 반투명 봉투에 넣는다.

<예>



머리 손질 제품



살충제



가스통 등



- 뚜껑은 플라스틱 자원(P5)으로
- 내용물을 도저히 전부 비울 수 없는 경우에는 각 구의 자원 순환국 사무소(표지 뒷면)로 상담.



건전지

주 2회 타는 쓰레기와 같은 요일

건전지만 모아서 투명하거나 반투명한 봉투에 넣는다



건전지(일회용품)

- 알칼리, 망간 등의 1차 전지



코인 배터리



- 형식 기호 CR 또는 BR

대상 외



동전 배터리

- 형식 기호 SR, PR, LR



리튬 이온 배터리



니켈 카드뮴 배터리




니켈수소 배터리

소형 충전식 배터리(모바일 배터리 포함)



일반사단법인
전지공업회
가 설치하고 있습니다
동전 배터리
수거함에

ボタン電池回収場所



소형 충전식 배터리
재활용 상자
가전 매장, 구청 등에
설치되어 있습니다.

Q 검색



플라스틱 자원

주 1회



요일

투명하거나 반투명 한 가방을 넣는다

하나의 봉투에 모아서 내주세요.




플라스틱 제품


가장 긴 변이 50cm 미만인 플라스틱 **오로만** 만들어진 것




수납용품, 목욕, 세면도구 등



문구류, 장난감 등



조리기구, 주방용품 등



옥외용품



기타 일용품
(CD케이스나 완충재 등)



플라스틱 용기 및 포장재



이 마크가 표시입니다



부탁드립니다

재활용 방해가 되므로, 협조 부탁드립니다.

● 봉투를 두겹 세겹으로 하지 마세요



● 플라스틱 제품의 컵 등은 겹치지 말고 내주세요.



● 낫도·도시락·컵라면 등의 용기나 화분·쓰레받기 등의 오염된 플라스틱은, 고형물이 남지 않을 정도로 가볍게 헹구거나 오염물을 닦아낸 후 배출하시기 바랍니다.

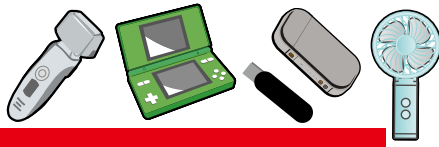


● 튜브 용기·조미료의 작은 봉지·샴푸 리필 용기 등 안쪽을 세척할 수 없는 것은, 내용물을 다 사용한 후 배출해주세요.



대상 외

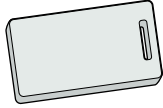
- 소형 가전제품
(전기 및 배터리로 작동하는 것)



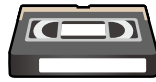

【위험】수거 차량이나 시설 등의 화재 원인으로

소형 가전제품 수거함
으로
또는
타는 쓰레기 (P3) 의 날
별도의 봉투로 내놓기

- 도마 등 두껍고
딱딱한 것



- 비닐 끈이나 시트 등
펴면 50cm 이상이 되는 것



【주의】시설 중지 원인에

두께가 있고 단단한 것
접거나 묶어서
• 50cm 미만인 것은
타는 쓰레기 (P3) 으로
• 50cm 이상의 물건은
대형 쓰레기 (P11) 으로

- 가정용 의료 용품 및
부직포 마스크



**【위험】바늘 찔림과
감염의 원인**

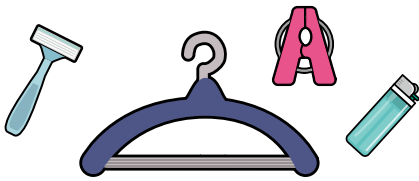
가정용 의료용품·
부직포 마스크는
타는 쓰레기
(P3) 로
※ 주사기·바늘은
담당 병원으로

- 섬유 제품
(나일론이나
폴리에스터 등)



의류는
현직물
(P9) 으로

- 플라스틱 이외의 재료를
포함한 것

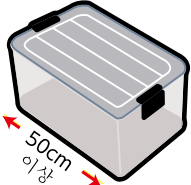


- 고무·실리콘
소재의 것



타는 쓰레기 (P3) 로

- 가장 긴 변이
50cm 이상인 것



대형 쓰레기
(P11) 으로

- PET 병



캡과 라벨을 제거하고,
눌러서 압축하세요.
캔, 병, PET 병
(P7) 으로
캡·라벨은
플라스틱 자원으로

수집된 '플라스틱 자원'이 재활용될 때까지

STEP 1

파쇄기로 봉투를 찢어
내용물을 꺼냅니다.

STEP 2

"플라스틱 자원"
만 분류합니다. (수작업)

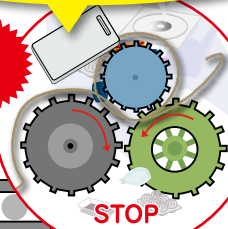
STEP 3

재활용 제품으로 다시
태어납니다.



이중 봉지일 경우 내용지가
찢어지지 않아 내용물을
꺼낼 수 없습니다!

도마처럼 두꺼운 물건이나 펼치면 50cm
이상의 물건이 기계에 얽혀 멈출 우려가
있습니다!



주사기나 음식물 찌꺼기가 있으면
위험하거나 악취가...





캔·병·페트병

주 1회



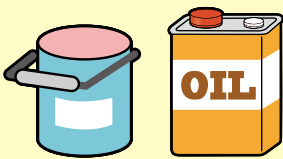
요일

투명 또는 반투명 가방에,
캔·병·페트병을 모아둔다

〈예〉음식·음료수(조미료 및 복용약 포함)이 들어 있던 것



대상 외



● 페인트 캔 ● 오일 캔

작은 금속류(P8)로



● 화장품 병 ● 약병

타지 않는 쓰레기(P4)로 스프레이 캔 (P4)으로



● 스프레이 캔



● 플라스틱 드레싱·소스 등의 병

플라스틱 자원(P5)으로



PET 이 표시가 없는 것

주의

캔·병·PET병의 분류 작업은 「수작업」으로 하고 있습니다!



주사 바늘 및 스프레이 캔 등은 선별에 방해되므로 절대 넣지 마세요!





작은 금속류

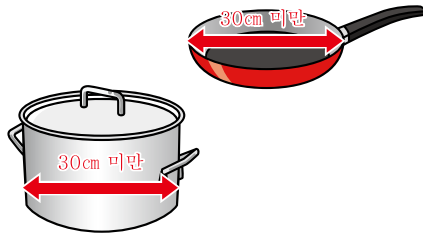
주 1회 캔·병·페트병과 같은
요일

가방에 넣지 않고 꺼내다 (클립이나
못 같은 작은 것은 가방에 넣는다)

〈예〉가장 긴 쪽이 30cm 미만인 금속 제품




토스터기



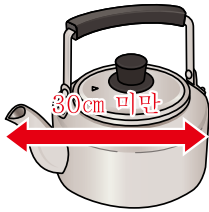
프라이팬과 냄비

- 손잡이를 포함하지 않고 30cm 미만인 것

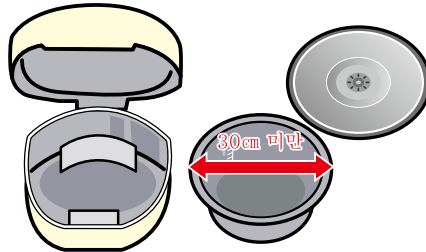


못·클립·금속제 뚜껑

- 가방에 넣는다




주전자

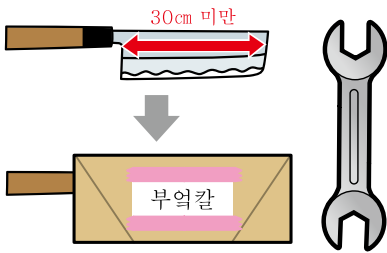


밥솥의 내솥 내뚜껑 (금속제)

- 밥솥 본체 등 주로 플라스틱으로 되어있는 50cm 미만의 것은 태우는 쓰레기로

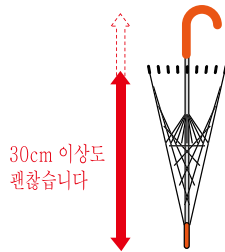


금속제 식기



날붙이 및 공구류

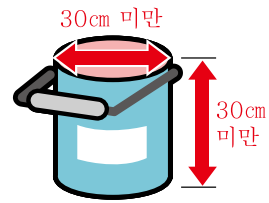
- 손잡이를 포함하지 않은 30cm 미만의 것
- 날붙이는 두꺼운 종이 등에 싸서 품명을 표시하다



30cm 이상도
괜찮습니다

우산살 (금속 살)

- 천·비닐 부분은 제거하고, 타는 쓰레기(P3)로
- 금속을 제외한 우산은 50cm 이상이라도 타는 쓰레기(P3)로

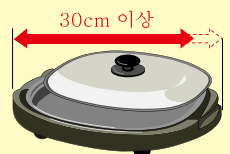


페인트 캔

- 내용물은 완전히 비우다

대상 외

가장 긴 변이 30cm 이상인 물건은
대형 쓰레기(P11)으로



타는 쓰레기(P3)로



금속 이외의 것이
많이 포함된
것



다 사용한
일회용
라이터

전용 회수 상자



모바일 전지

Point

소형 가전 회수 상자를 이용해 주세요



투입구 (30cm×15cm)
에 들어가는, 길이 30cm
미만의 전기·배터리로
작동되는
제품이 대상



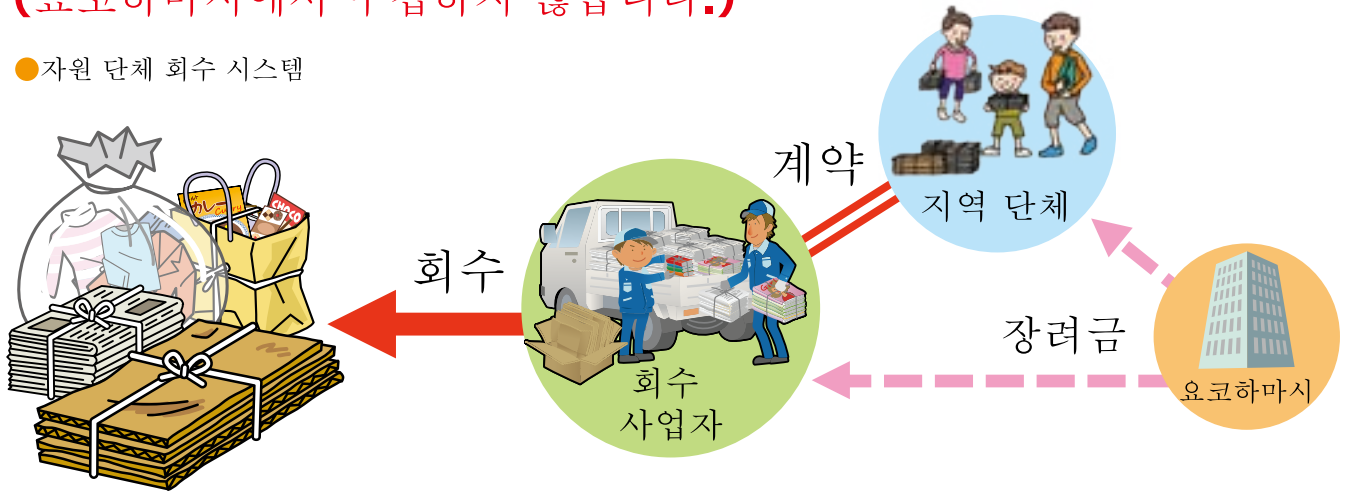
폐지·현지물 (자원 단체 회수)

요일
거주 지역의 자원 수거일
확인

폐지·현지물은 자치회나 지역 단체와 계약한 민간 수거 업체에 의해 수거되고 있습니다.

(요코하마시에서 수집하지 않습니다.)

● 자원 단체 회수 시스템



수거일

수거 장소 및 수거일 등 실시 내용은 지역 단체와 수거 사업자가 결정합니다.

수거일은, 수거 장소의 **파란 스티커** 확인해 주세요.

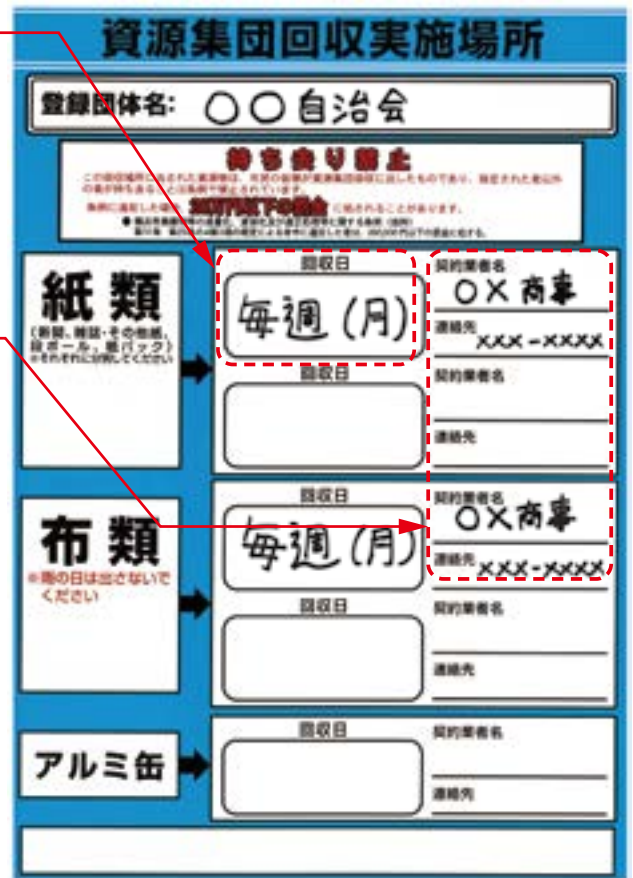
문의

파란 스티커 의 회수 업체에게 부탁드립니다.

파란 스티커를 찾을 수 없거나, 회수 업체의 연락처가 적혀 있지 않은 경우에는,

- 거주하시는 지역의 자치회 혹은 마을회 관계자
- 거주하시는 구의 자원순환국 사무소(뒷면)에 문의하세요.

자원 단체 회수 제도에 대한 문의는,
업무과 자원화 담당자 ☎ 671-3819 FAX 662-1225



⚠ 주의

폐지·현지물 이외의 자원 단체 회수에 관하여

자원 단체 회수에서 「알루미늄 · 스틸 캔 (음료 · 식료 용)」 「병 종류」도 회수하는 지역이 있습니다. 요코하마시의 수거와는 요일이나 배출 방법이 다르므로, 자원 단체 회수일에 배출시는, 거주 지역의 배출 방법에 따라 주십시오.

폐지 (종이류)



- 품목별로 묶어서 종이 끈·비닐 끈 등으로 묶어 주세요 (접착 테이프는 사용 불가)
- 비 오는 날에도 내놓을 수 있습니다.



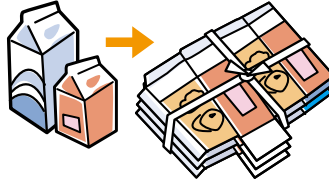
<예>



- 신문지
삽입 광고 전단지도 함께 내놓을 수 있습니다



- 골판지
알루미늄 코팅된 물건이나, 판지에 붙어 있는 접착 테이프는 타는 쓰레기로



- 종이 팩
· 물로 씻고 건조시킨 후, 크기를 맞춰 묶어 주세요
· 뒷면이 알루미늄 코팅된 것은 소각 쓰레기로



- 잡지·기타 종이
그 밖의 종이는 내용물이 나오지 않도록 종이봉투(없을 경우 투명 또는 반투명 봉투)에 넣어 주세요.




포장지, 과자 상자, 카레·스튜 상자, 메모지, 슈레더에 넣은 종이 등

- 잘못된 배출 방법



- × 품목을 섞다
- 품목별로 묶어서

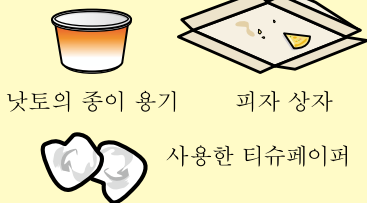


- × 골판지in골판지
- 끈으로 묶어서

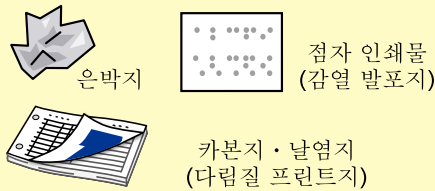
대상 외

태울 쓰레기 (P3)로

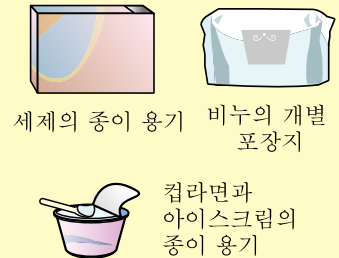
- 더러워진 종이 <예>



- 재활용에 적합하지 않은 종이 <예>



- 냄새가 밴 종이 <예>



헌지물 (형질류)



- 건조시켜 투명 또는 반투명 가방에 넣는다.
- 비 오는 날에는 내놓을 수 없습니다. 젖으면 곰팡이가 생겨서 재활용할 수 없게 되니 비 오는 날에는 내놓지 마세요.



<예>



- 의류



- 속옷



- 양모 제품




- 손수건·수건

비 오는 날은 내놓을 수 없습니다!



- 담요



- 커튼 등

대상 외

50cm 미만의 물건은 태울 수 있는 쓰레기(P3), 접어서 50cm 이상의 물건은 대형 폐기물(P11)로

- 더러워진 것
- 찢어진 것



- 숨이 들어 있는 것



- 가죽 제품
- 이불



- 팬이 달린 작업복



- 카펫
- 매트리스





대형 쓰레기

신청제·유료

사업 폐기물은 신청할 수 없습니다

가장 긴 변이 금속 제품으로 30cm 이상인 것, 그 외 (플라스틱 제품, 나무 제품 등)으로 50cm 이상인 것

대형 쓰레기를 버리기 전에 재사용을 검토해 보시겠습니까?



1 신청하다

대형 쓰레기 접수 센터에 인터넷 또는 전화로 신청해 주세요.

인터넷



● 인터넷 상의 품목 목록에 없는 것은 전화로 신청해 주세요.

FAX(청각·언어 장애인 전용)

FAX 045-550-3599

● 이름, 주소, 팩스 번호, 내용을 물건의 품목·재질·크기·개수를 기재하여 신청해 주세요.

전화

▶ 일반 가입 전화등에서는

☎ 0570-200-530 (네비다이얼)

▶ 휴대전화, IP전화 등

☎ 045-330-3953

접수 시간 월~토요일(연말연시 제외 공휴일도 접수) 8:30~17:00

- 월요일, 화요일 및 공휴일 다음 날은 전화가 대단히 혼잡합니다.
- 서비스 품질 향상을 위해 통화 내용을 녹음하고 있습니다.
- 자동 음성 안내 후 운영자에게 연결됩니다

- 접수부터 수거까지 2주 정도 걸립니다
- 수집한 대형 쓰레기는 재사용(리유스)될 수 있습니다.
- 신청 후 취소나 변경은 수거일 3영업일 전까지 반드시 대형쓰레기 접수센터에 연락해 주세요.
- 물건의 재질·중량·크기에 따라 접수할 수 없는 경우가 있습니다.
- 신청하지 않은 대형 쓰레기를 방치하는 것은 불법 투기로 간주되므로, 반드시 신청 후에 배출해 주십시오.

2 수수료를 납부하다

NEW 전자 결제를 이용하는 경우

- 인터넷 으로 수집 신청할 경우, 전자 결제가 가능합니다.
- 신청 마지막에 결제 화면이 표시됩니다. 화면 안내에 따라 결제를 진행해 주세요.
- ※ 처음으로 대형 쓰레기를 신청하는 분은 추후에 발송되는 접수 완료 이메일에 기재된 전자 결제 URL로 결제를 진행해 주시기 바랍니다.
- ※ 대형 쓰레기 반입 신청이나 전화 신청에서는 전자 결제를 이용하실 수 없습니다.

수집 스티커를 이용할 경우

- 시내의 금융기관·우체국·편의점에서 수집 스티커를 구입해주세요.
- 수집 스티커에는 사용 기한이 없으므로, 불필요해진 스티커는 다음 번에 사용할 수 있습니다. 만약, 앞으로 사용할 예정이 없으신 분은 상담해 주십시오.
- 영수증은 반드시 수거가 완료될 때까지 보관해주세요.
- 영수 일자 인장이 없는 것은 무효입니다.
- 수거 스티커를 손상하거나 분실한 경우 재발급이 불가능합니다.

3 대형 쓰레기를 내놓다

수거 당일 아침 8시까지 신청 시 확인한 장소에 내놓으세요.

- 전지, 배터리류나 등유 연료 등은 반드시 제거해 주세요.
- 대형 쓰레기는 비 오는 날에도 배출할 수 있습니다.
- 여러 개의 대형 쓰레기를 신청한 경우, 여러 차례에 나누어 수거하는 경우가 있습니다.

NEW 전자 결제를 이용하시는 경우

- 가로 세로 10cm 이상의 임의의 용지에 접수 완료 통지에 기재된 접수 번호 6자리를 크게 알아보기 쉽게 기재해 주세요.
- 접수 번호 6자리를 적은 종이를, 버리는 각 대형 쓰레기에, 테이프 등으로 4면을 붙여 주세요.




수집 스티커를 이용하시는 경우

- 배출하는 각 대형 쓰레기에 수거 스티커를 붙여 주세요.
- 대형 쓰레기에 붙이는 스티커에 이름을 쓰고 싶지 않은 경우 기호나 이니셜로 대체 가능합니다. 신청 시에 상담해 주세요.



주의

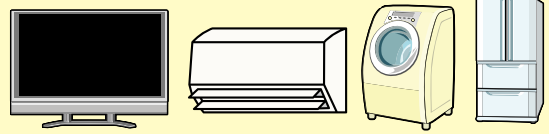
전동 자전거나 청소기 등의 **전지·배터리류**는
제거 후 배출해 주세요



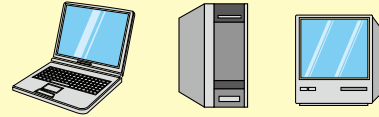
● 떼어낸,
건전지는 **P4**으로

대상 외

● 텔레비전, 에어컨, 세탁기·의류 건조기,
냉장고·냉동고 ⇒ **P13**로



● 컴퓨터 (본체·디스플레이) ⇒ **P14**으로



대형 쓰레기 처리 수수료

목록에 없는 항목은 대형 쓰레기 접수 센터에 전화로 문의해 주십시오.



대형 쓰레기 처리 수수료의 감면

대상 세대

- 생활보호세대 ● 특정 중국 잔류 일본인 세대
- 신체 장애 1급 또는 2급 판정을 받은 사람이 속한 세대
- 정신장애 1급의 인정을 받은 사람이 속한 세대
- 지적 장애 A1 또는 A2의 인정을 받은 사람이 속한 세대
- 중복 장애(신체 장애 3급 및 지적 장애 B1)의 인정을 받고 있는 사람이 속하는 세대
- 복지 의료증을 받은 한부모 가정
- 개호보험요개호4 또는 5로 인정된 고령자(65세 이상)가 속한 세대
- 70세 이상의 독거노인으로 대형 쓰레기를 직접 운반하는 것이 어려운 경우 복지 보건 센터장이 인정한 자

신청 방법

- 대형 쓰레기 신청 시 감면 대상 가구임을 알려주세요.
- 신청 시에 수첩 번호 등을 확인하겠습니다

감면 범위

세대당 연간 (4월 1일 ~ 다음 해 3월 31일) 4개까지

감면 비율

전액 면제

대형 쓰레기의 반입

대형 쓰레기는 아래의 반입 장소로 직접 가져갈 수 있습니다.

사전에 접수 센터에 **1** 신청이 필요합니다.

수거를 의뢰할 경우 처리 수수료와 동일한 요금이 필요합니다.

(수거 스티커를 붙여서 가져오세요)

반입 장소

- Tsurumi Resource Center: 1-15-1 Suehirocho, Tsurumi Ward (inside Tsurumi Plant)
- Nagasakadani Stockyard: 745-45 Terayama-cho, Midori Ward
- Shinmeidai Stockyard: 3949-1 Ikenoya, Izumi Ward (inside Shinmeidai Disposal Site)
- Sakae Stockyard: 1570-1 Kamigou-cho, Sakae Ward

※접수일, 접수시간은 시설에 따라 다르므로, 접수센터에 신청 시 확인하십시오.

대형 쓰레기 수거

직원이 구내 또는 실내까지 들어와 수집하는 "대형 쓰레기 반출 수집"을 실시하고 있습니다.

지역 폐기물 수거 사무소에 문의하십시오 (뒷면 참조)

자원 순환국 사무실과 공장에서 재사용 가구를 제공합니다!






시에서 수거할 수 없는 쓰레기

텔레비전



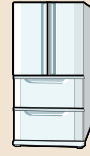
에어컨



세탁기·의류건조기



냉장고·냉동고



[가전제품 재활용법]에 따라, 상기 기기는 가전제품 소매점이 회수하고, 가전제품 제조업체 등이 재활용합니다.

처분 방법

- 리사이클 비용은 제조사 및 기기별로 정해져 있습니다. 수집 운반 비용은 신청처에 따라 다릅니다.
- 자세한 사항은 신청처 혹은 가전 리사이클 센터 ☎(0120-319-640)로 문의하십시오.
- 다음 방법 중 어느 것에서든 폐기 처리를 의뢰할 수 있습니다.

1

구대한 소매점에 회수 의뢰 또는 동일한 종류의 신제품 구매



방법	요금·지불 방법
대상 소매점에 신청	리사이클 요금 및 수집 운반 요금은 대상 소매점에 문의하십시오.

아니요

2

직접 운반



방법	요금·지불 방법
시내·근교의 지정 수거 장소로 직접 반입	먼저 우체국에서 가전제품 재활용 요금을 납부하신 후, 가져와 주세요.

아니요

■ 지정 수거 장소 (휴무일: 일요일·공휴일 <여름과 연말연시의 휴무일이 별도로 있습니다.>)

명칭	소재지·연락처	접수 시간
Toshiba Environmental Solutions Corporation	20-1 Kansei-cho, Tsurumi Ward ☎ 501-5477	9:00~12:00, 13:00~17:00 또한, 접수 종료는 영업 종료 30분 전입니다. ※상기의 접수 시간 및 휴일은 표준적인 설정입니다. 시설 사정에 따라 다를 수 있으니, 사전에 접수 일시를 문의한 후 직접 반입하십시오. ※토요일에도 휴업하는 경우가 있으므로 사전에 확인해 주세요.
Sugaya Metal Co., Ltd.	1-25-33 Hayabuchi, Tsuzuki Ward ☎ 591-6266	
Nippon Express Co., Ltd. Yokohama Tsuzuki Designated Collection Site	433 Saedo-cho, Tsuzuki Ward ☎ 929-6122	
Toa Logistics Co., Ltd. Kanagawa Sales Office	21-5 Gokanme-cho, Seya Ward ☎ 620-5618	
SBS Sokuhai Support Co., Ltd. Yokohama Depot	1-8-3 Sachiura, Kanazawa Ward ☎ 374-5563	

※지정 수거 장소 정보는 2024년 3월 현재의 것입니다. (최신 정보는 시청 홈페이지에서 확인하십시오.)
자세한 사항은 가전 리사이클 쿠폰 센터 홈페이지(<https://www.rkc.aeha.or.jp/>)에서 확인하십시오.

방법	요금·지불 방법
가전 리사이클 협력점에 신청	재활용 요금·수집 운반 요금 대상 매장에 문의하십시오.
요코하마 가전 리사이클 추진 협의회 신청	재활용 요금·수집 운반 요금 수집 시 현금으로 지불하고 가전 재활용권을 받습니다.

※가전제품 재활용 협력점에 대해서는 시청 홈페이지를 확인해 주세요.

■ 요코하마 가전 리사이클 추진 협의회

번호	접수 시간	비고
☎ 0120-632-515	월~토 9:00~12:00, 13:00~17:00 (토요일은 15:00까지, 공휴일 제외)	홈페이지·팩스도 대응 https://xn-eckwaq5si9386d8eva8vf598h.com/ FAX 0120-661-520 집안에서의 반출도 대응(별도 요금)
☎ 0120-014-353	월~토 9:00~18:00 (토요일은 17:00까지, 공휴일 제외)	집안에서의 반출도 대응(별도 요금)

※모든 지정 수거업체가 접수하여, 수거합니다. ※상기 신청처는 시내 전역에 대응합니다.
※여름 휴가 및 연말연시 휴무일에 대해서는 위에 문의해 주세요.

자신에게 맞는 처분 방법을 찾아보세요!

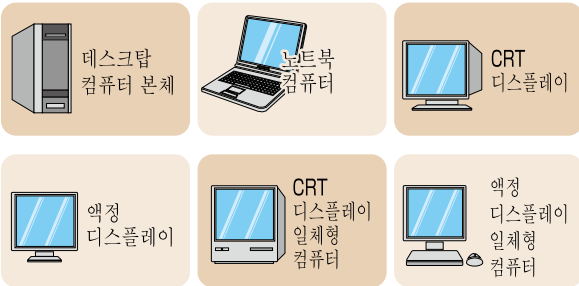


컴퓨터

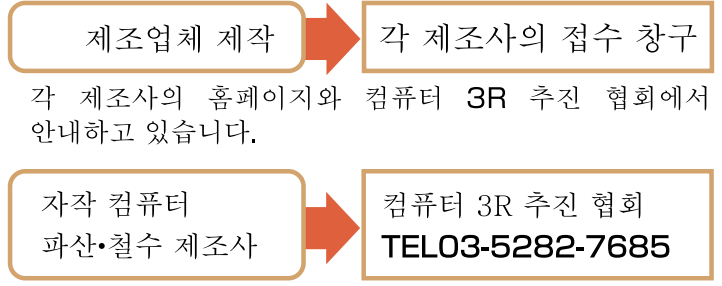
「자원 유효 이용 촉진법」에 따라 각 컴퓨터 제조업체가 회수·재활용을 하고 있습니다. 요코하마시에서는 수집하지 않습니다.

그밖에 소형 가전 리사이클 인증 사업자 (민간 기업)도 컴퓨터를 회수하고 있습니다.

◆대상이 되는 것



◆신청처



※ **PC** 리사이클 이 표시가 없는 컴퓨터는 회수 시 리사이클 요금이 부과됩니다.



주의

프린터·스캐너·키보드 등의 주변 기기만 배출할 때

- 가장 긴 변이 50cm 이상인 것 → "대형 쓰레기" (신청제)
- 가장 긴 변이 50cm 미만인 것 → 태우는 쓰레기
- ※가장 긴 변이 30cm 미만인 것 → 소형 가전 리사이클에 협조해 주세요.

일시 다량 쓰레기※

대 상 이사 또는 스스로 정원 나무를 가지치기하는 등 한 번에 많은 양의 쓰레기를 배출하는 경우
처분 방법 • 태울 쓰레기 직접 처리 시설에 가져가거나, 일반 폐기물 수집 운반 허가
업체에 처리를 의뢰하십시오(모두 유료입니다).

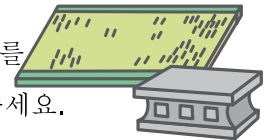
- 자 원 물 자원 순환국 사무소(뒷표지)에 문의하세요.
- 대형 쓰레기 대형 쓰레기 접수 센터(P11)에 신청하여 처리하십시오.

※폐기물 수집 운반 업 허가 업자는 시청 홈페이지에서 확인해 주십시오.

※시의 처리 시설에 가져오는 경우는 각 구의 자원 순환국 사무소(뒤표지)에 신청해 주세요

청부 공사 등에서 생긴 쓰레기

다다미, 블록, 울타리, 구조물이나 교체한 기기류 등, 업자에게 공사를 의뢰하여 나오는 쓰레기는, 공사를 맡은 업자에게 처리를 의뢰해 주세요.



구매처에 문의

소화기

구입처, 판매점 또는 아래 센터에 문의하십시오.

【상담처】 소화기 재활용 추진 센터:(토·일·공휴일·연말연시 제외)

☎ 03-5829-6773(접수 시간 9:00~12:00·13:00~17:00)

<https://www.ferpc.jp/>



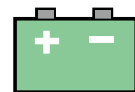
오토바이

가까운 지정 수거 창구 또는 폐기 이륜차 취급점에 의뢰하십시오. 재활용 비용은 무료입니다.【상담처】이륜차 재활용 콜센터:(토·일·공휴일·연말연시 제외)

☎ 050-3000-0727(접수 시간 9:30~17:00)

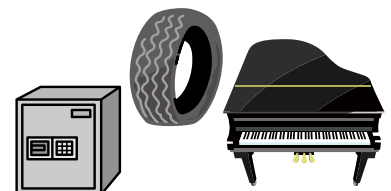
자동차·이륜차용 배터리

구매처에 상담하세요. 구매처를 모를 경우, 가까운 판매점이나 리사이클 협력점에 상담하세요.



고압가스용기(가스실린더), 고압가스봄베, 포터블 전원, 프로판가스봄베, 등유, 휘발유, 도료, 약품, 농약, 내화금고, 타이어, 피아노 등

구매처 또는 판매점, 제조업체 등에 의뢰하십시오.



그 외, 문의처를 모르는 경우에는 판매점 또는 각 구의 자원 순환국 사무소(뒷표지)에 상담하십시오.



분리가 어려울 때는

쓰레기 분리 안내

배출하고 싶은 쓰레기의 분리 방법을 언제든지 안내해드립니다.



MIctionary

Q 검색



쓰레기의 배출 방법, 수집, 집합 장소, 동물 시체 처리 등에 관하여

● 자원 순환국 사무소

(월~토 8:00 ~16:45)

구	전화	F A X
츠루미	502-5383	502-5482
가나가와	441-0871	441-5938
니시	241-9773	251-1791
나카	621-6952	625-2932
미나미	741-3077	741-6492
코난	832-0135	832-5204
호도가야	742-3715	742-4931
아사히	953-4811	953-6669
이소고	761-5331	754-6109
가나자와	781-3375	788-0269
코호쿠	541-1220	541-1224
미도리	983-7611	982-7973
아오바	975-0025	975-0028
츠즈키	941-7914	941-8409
도쓰카	824-2580	824-2820
사카에	891-9200	893-7641
이즈미	803-5191	803-7951
세야구	364-0561	391-4784



대형 쓰레기 신청(자세한 내용은 P11에)

인터넷으로 접수

연중무휴 24시간 접수

横浜市 粗大ごみ

Q 검색



전화번호 (휴일 후에는 전화가 혼잡합니다) 자동 음성 안내 후 오퍼레이터와 연결됩니다

● 대형 쓰레기 접수 센터

(월~토 연말연시 외에는 공휴일도 접수 8:30~17:00)

일반가입전화 등에서는 (내비 다이얼)

☎ 0570-200-530

휴대전화, IP전화 등

☎ 045-330-3953

【FAX】045-550-3599 (청각 및 언어 장애인 전용)

※쓰레기와 자원물의 분류 및 배출 방법에 관한 문의처는 위의 내용을 참조해 주세요.

※번호를 잘못 입력하지 않도록 부탁드립니다.

상기 외의 시간은

●요코하마시 콜센터 (토요일, 일요일, 공휴일 포함 매일 8:00~21:00)

【TEL】045-664-2525

【FAX】045-664-2828

'요코하마시 다문화공생 종합상담센터'에서는 외국인 주민 등을 대상으로 한 상담 대응 및 정보 제공을 전화와 면담을 통해 12개 국어로 운영하고 있습니다.

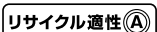
전화: 045-222-1209

대응일시 월~금 9시 00분~17시 00분

둘째·넷째 주 토요일 9시 00분~13시 00분,

※일요일, 공휴일, 12월 29일~1월 3일은 휴무

공익재단법인 요코하마시 국제교류협회 (YOKE)



この印刷物は、印刷用の紙へリサイクルできます。

2025년 2월 발행