

明日をひらく都市



# YOKOHAMA 4

広報よこはま

2024

しあわ つく ふうけい  
幸せを創る明日の風景

# GREEN×EXPO 2027

## YOKOHAMA JAPAN



### 市長だより

「GREEN×EXPO 2027」まで3年となりました。私たちの生活に大きく影響する気候変動を考える、日本で初めての国際博覧会です。たくさんの花と緑の中で、脱炭素社会を実現する最先端技術を体感することができます。子どもたちがあそびながら自然をまもる大切さを勉強したり、健康のもとになる食べ物と農業がいっしょにある生活を美感じたりして、すべての世代の人が楽しめる会場にする計画です。「環境を大切に、市民のみなさんといっしょにつくる」博覧会、それを「環共」ということばで感じてもらえるような博覧会をめざします。

GREEN×EXPOを開いた後、会場の跡地には、博覧会のレガシーとして環境にやさしいグリーンな社会を考えて、都市型公園を計画します。もし大きな地震によって災害が起きたら、ほかの地域から救援部隊や支援物資を受け入れることに

なります。横浜市は人口が多いので、災害のときには受けいれるキャパシティや効率性がとくに重要になります。だから日本中から来る救援部隊を受けいれるベースキャンプができるようにします。そして支援物資を受けいれて分配もできるような、横浜市で初めての広域防災拠点をつくります。それから、災害のときに支援物資の中継輸送もできるような新しい交通基盤がほしいので、会場跡地と東名高速道路を直結するインターチェンジをつくる計画です。

「人々の環境についての意識や行動は横浜のGREEN×EXPOから変わった」といわれるようにしたいです。そして、会場跡地が大きな地震災害のときに地域と命をまもりぬく基盤となるように、環境と防災に強い都市・横浜をめざして、これからも準備を進めていきます。

よこはましちょう やまなかたけはる  
横浜市長 山中竹春

# GREEN × EXPO 2027 YOKOHAMA JAPAN

かんきょう 環境と共生し、  
環共 みなさんと共につくる

よこはま 横浜スタジアムおよそ28個分、およそ100ヘクタールの広いエリア

## 5つのVillageと3つのゾーン

瀬谷区・旭区にまたがる上瀬谷の広い里山が舞台です。丘がちな地形や川の源流などの自然を生かして、市民や企業が出展する5つの「Village」と、花や緑の美しい風景が楽しめる3つの「ゾーン」をつくります。



Urban GX Village

脱炭素社会をめざして新しい技術を使う未来の都市のすがたを体感できます。



Craft Village

自然といっしょに生きる知恵と技がこめられた、日本の伝統産業などの温故知新(=むかしからのものを見なおして新しく学ぶこと)を体感できます。



Farm & Food Village

健康をささえる食べ物と農業がいっしょにある生活と、そのゆたかさを実感できます。



Kids Village

これからの地球を生きる子どもたちが、あそびながら自然の大切さを勉強します。



SATOYAMA Village

日本のむかしからの風景である里山を体感して、生物多様性の価値を再認識します。

開幕までいよいよ3年  
開かれる期間:2027年3月19日(金)~9月26日(日)

### 「GREEN×EXPO 2027」とは

私たちの生活に大きく影響する気候変動を考慮して、環境と共生(=いっしょに生きること)し、市民のみなさんと共につくる、「環共」をテーマにした日本で初めての国際博覧会です。

自然・人・社会がいっしょに持続するために、地球の限界や脱炭素社会をよく考え、「人々の環境への意識や行動は2027年の横浜から変わった」といわれるように準備を進めていきます。

### テーマ「幸せを創る明日の風景」

博覧会のテーマである「幸せを創る明日の風景」につながるのは、気候変動などの世界的な問題を、「自然の力」、「グリーン」の力で解決し、環境にやさしい未来の暮らしを考えて、横浜から世界に発信していくことです。

# かいじょうあとち 会場跡地の使いかた

## さいがいじ こういきぼうさいきてん 災害時の広域防災拠点

はくらんかい  
博覧会が終わった後は、「環境」と「防災」をテーマにした公園をつくります。また、横浜市で初めて、広域防災拠点として、大きな災害のとき全国から集まる消防・警察・自衛隊などの応援部隊を受け入れるベースキャンプをつくります。そして、市内あちこちの避難所に物資をできるだけ早く送るための場所にします。

## 新しいインターチェンジ(IC)

こういきぼうさいきてん  
広域防災拠点として最大限のことができるように、旧上瀬谷通信施設地区と東名高速道路を直接むすぶ新しいICをつくる計画です。同時に、日常の交通をもっと便利にすること、市内の経済をもっと活性化することをめざします。

## しないせいぶちいきぜんたい 市内西部地域全体の新しい交通

しないにしがわちいき  
市内の西側の地域では、南や北の方向に移動しにくいという課題があります。そこで、瀬谷と上瀬谷のあいだで新しい輸送システムをつくり、また、まわりの道路を使ってバス路線をつくり、いくつかの鉄道路線とつながるようにします。このような新しい交通ネットワークで、みんなが移動しやすいまちを実現しようとしています。

こんなことが  
期待できます

- 公共交通が足りない地域がなくなる
- 子育て世代や高齢者などがもっと住みやすくなる
- バスから電車など、公共交通による移動がしやすい
- 公共交通の利用がふえれば脱炭素化が進む

## しだいぎじゅつ 次世代技術を使うバス

せやかみせや  
瀬谷・上瀬谷のあいだでは、バス専用の道路をつくり、連節バス最大3台が1列になって走れるようにして、少ない人員でより多くの人々がスムーズに移動できるシステムをつくろうとしています。

## じどううんてん 自動運転・ たいてつそうこう 隊列走行技術



## きくところ

だつたんそ  
脱炭素・GREEN×EXPO 推進局  
こういきぼうさいきてん  
広域防災拠点について

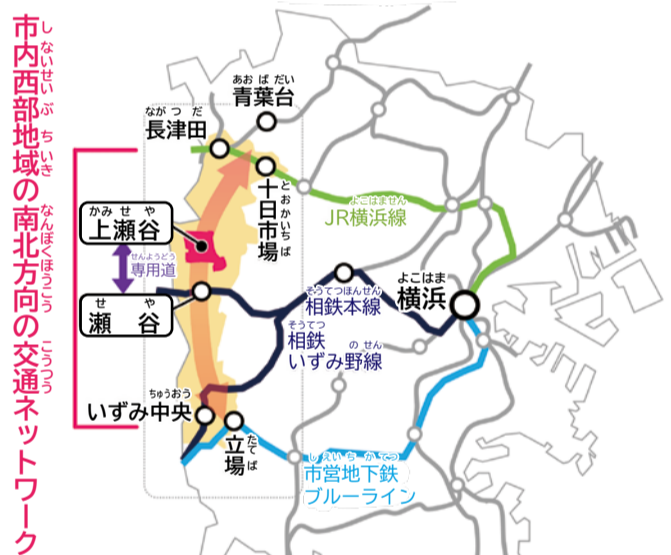
かみせやこうつうせいびか  
上瀬谷交通整備課  
そうむきくぼうさいきかく  
総務局防災企画課

TEL : 045-671-4607 FAX : 045-550-4106  
TEL : 045-671-4096 FAX : 045-641-1677

## こういきぼうさいきてん 広域防災拠点と新しいICのイメージ



## こうきこうつう 公共交通ネットワークのイメージ



# 4月1日から 予防接種・感染症についてのお知らせ

## 1 赤ちゃん和小さい子どものための2つのワクチンをまとめた5種混合ワクチンの接種が始まります

これまで4種混合ワクチンでしたが、それにヒブワクチンもふくめた5種混合ワクチンの接種が4月からはじめられます。4月1日より後に初めて接種する人は、原則として5種混合ワクチンでの接種となります。

※すでに4種混合ワクチンまたはヒブワクチンで接種を始めている人は、のこの回数も原則として同じワクチンでの接種となります。

ワクチン	3月31日まで		4月1日から
	4種混合	ヒブ	5種混合
予防する病気	ジフテリア・破傷風・百日せき・ポリオ	Hibによる髄膜炎 急性喉頭がい炎など	ジフテリア・破傷風・百日せき・ポリオ・Hibによる髄膜炎・急性喉頭がい炎など
あてはまる人	生まれて2か月から90か月まで	生まれて2か月から60か月まで	生まれて2か月から90か月まで
接種の回数	4回	4回(※)	4回
	合計8回		

※接種を始めた時期によって回数がちがいます。

## 2 小児用肺炎球菌ワクチンに、もっと効果が高いワクチンが加わります

肺炎球菌は、子どもの感染症の2つの大きな要因のひとつです。これまでのワクチンより多くの型にたいして予防効果が期待できる、15価ワクチンによる接種ができるようになります。

【あてはまる人】生まれて2か月から60か月まで

【接種の回数】決められた間隔をあけて4回



こどもの  
予防接種に  
ついてはこちら

## 3 成人用肺炎球菌ワクチンを受けられる人は原則として65歳の人だけになります

66歳以上の人に接種する機会をつくった経過措置は終わりになりました。これからは、65歳の人と、60~64歳で指定する障害がある人だけが受けられます。



成人用肺炎球菌  
ワクチンの  
予防接種に  
ついてはこちら

## 新型コロナウイルスについてのお知らせ

### 感染症/ワクチン接種 コールセンターがなくなりました

これからは、救急相談センターや予防接種コールセンターに問い合わせてください。

### 今みてる病院・診療所の案内などについて

救急相談センター TEL:#7119 または TEL:045-232-7119 (ダイヤル回線・IP電話) **いつでも1日24時間うけつけます**

### 2024年度のワクチン予防接種

くわしいことは市ウェブページで見てください。※情報は必要ときに更新します。新型コロナウイルスについての情報ページはこちら



きくところ 横浜市予防接種コールセンター (接種の予約はできません)

TEL:045-330-8561 FAX:045-664-7296 月~金よう(祝・休日はお休み)9:00~17:00

## 自分の保険料額をチェック!

# 4月から65歳以上の人の介護保険料が変わります

第9期(2024年度~2026年度)の基準額(第6段階の保険料額)は、**年額79,440円(月額6,620円)**に変わります(第8期は年額78,000円、月額6,500円)。

介護保険料は、本人と住民票による世帯の課税や、本人の前の年の所得金額などで決まります。横浜市の第9期保険料は、国による13段階より多い19段階にしています。所得によって細かい保険料段階にして、保険料が上がるのをおさえ、また所得の低い人の保険料を軽くしています。

あなたの保険料がいくらであるか、6月の終わりごろに送られてくる「**介護保険料額決定通知書**」で確認してください。



介護保険料段階表  
など、くわしい  
ことはこちら

## 「よこはまポジティブエイジング計画[2024-2026]」ができました

高齢者の保健福祉事業や介護保険制度、認知症施策の総合的な計画として、3年ごとに決めています。

歳をとっても自分らしく暮らせるまちをめざして、計画にもとづいて高齢者福祉施策を進めます。

計画書はウェブページからダウンロードできます。

また市役所3階市民情報センターや区役所などで読むことができます。



くわしいことは  
こちら



きくところ 介護保険料について

よこはまポジティブエイジング計画について

健康福祉局介護保険課

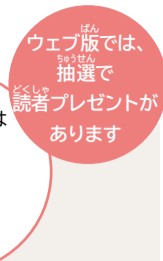
健康福祉局高齢健康福祉課

TEL:045-671-4254 FAX:045-550-3614

TEL:045-671-3412 FAX:045-550-3613



海、港、緑、歴史、地域、人々など、さまざまな魅力を持つ横浜。このまちの彩りを「よこはま彩発見」として届けていきます。今日は3月15日にリニューアルオープンした横浜美術館(西区)についてです。



### 新しくなった横浜美術館に期待してください

横浜美術館 副館長・主席学芸員 柏木 智雄

1989年に開かれた横浜博覧会をおぼえていますか？横浜美術館は、この博覧会のパビリオンの一つとして公開され、その年の11月に正式に開館しました。

美術館をつくると考え始めたときから、国際的な美術交流の場、鑑賞と創造の場、美術情報センター、写真のコレクション、市民の美術活動の育成と発展という、横浜美術館の5つの理念が決まりました。建物は日本を代表する建築家・丹下健三が設計しました。その5つの理念を具体化するために、向かって右側に創造の場（アトリエ）、左側に美術情報センター（いまは美術図書室）、そして中央の横に長い部分に鑑賞の場（展示室）がつけられた、シンメトリー（左右対称）の構造が特徴です。博覧会が終わって美術館が正式に開館した後も、みなとみらい21地区では工事がつづいたので、ダンプカーが行ったり来たりして土ぼこりが舞う中でお客様を案内したこともありました。

みなとみらい21地区の発展を見もってきた美術館は、開館から30年たった2021年から大規模改修工事のためお休みにになり、昨年11月に工事が完了

しました。いまは「第8回横浜トリエンナーレ」の会場になっています。「こどものアートひろば『はらっば』」など、だれでも楽しめる企画も行っています。

トリエンナーレが終わると、コレクションを運び入れて、今年11月から順にオープンしていきます。新しく生まれ変わった横浜美術館では、美術図書室の位置が変わって、グランモール公園「美術の広場」から直接出入りできるようになります。その図書室の前には新しいギャラリーもできます。ショップ、カフェも新しくなって開店。アトリエも設備が新しくなって、さらに充実した活動ができるようになりました。エントランスのグランドギャラリーには、子ども向けのスペースができるほか、新しい椅子やテーブルもたくさん用意され、だれでも自由にくつろぐことができます。楽しみに見に来てください。



▲横浜美術館の外側(撮影:新津保 建秀)

#### 横浜美術館

【交通】みなとみらい線「みなとみらい」駅から徒歩3分。または、JR根岸線・市営地下鉄ブルーライン「桜木町」駅から徒歩10分

「第8回横浜トリエンナーレ」  
6月9日(日)まで開かれています



きくところ 横浜美術館 TEL:045-221-0300 FAX:045-221-0317

### 日本最大級の園芸イベント

## 横浜フラワー&ガーデンフェスティバル2024

いろいろな園芸の楽しさを体で感じてください。

【開催日】5月3日(金)・祝日～6日(月)・休日10:00～17:00(6日は16:00まで)

【会場】パシフィコ横浜 展示ホールA・B(西区みなとみらい1-1-1)

【チケット】前売券1,500円、当日券1,800円、中学生以下は無料

楽しいイベントがいっぱいです!



三上真史



ローラン・ポーニッシュ

ステージ

園芸トークショー

デモンストレーション


ほかにもいろいろ!

- 有名ガーデナーによるショーガーデン展示
- 最新のバラなどの苗を販売
- ジャパンセレクション～新しい品種の展示と人気投票～
- 職業体験、たねダンゴづくりなどのワークショップ
- GREEN×EXPO 2027 PRブース

バラのまち横浜から  
トレンドのバラを  
いちどに紹介



マハネ



ポム



ニルヴァーナ



くわしいことは  
こちら

きくところ NTTハローダイヤル TEL:050-5548-8686 (毎日9:00～20:00 6月10日まで) FAX:045-550-4093

# の と は ん と う じ し ん ぼうさい 能登半島地震から防災を考える

よこはまし いしかわけん わじまし し か まち す ず し よこはまししゅくいん  
横浜市は、石川県輪島市・志賀町・珠洲市などに横浜市職員をのべ1,404人  
(3月14日までの人数)をはけんして、さまざまな支援をしています。被災地  
に行った職員が、現地のようすや日ごろのそなえについて話しています。

ひ さい ち しょういん たいけん  
被災地はけん職員の体験

## とてもよくわかった、水の大切さ



すいどうきょくきゅうすい ぶ  
水道局給水サービス部  
ようこうだいすいどうじ ぶしよ  
洋光台水道事務所  
いし い か ず ひろ  
石井和宏

いしかわけん わじまし し か まち ふくし し せつ ひ なんじよ じゅすいそう きゅうすい  
石川県輪島市・志賀町で、福祉施設や避難所の受水槽や給水タンクへ給水車で水を運びました。道路には亀裂や段差が多く、まわりの家や建物がたくさん倒れていて、運転がたいへんでした。

げん ち げん ち げん ち げん ち  
現地ではライフラインが長くとだえて、想像以上にきびしく、苦しい状況でした。こういうときのために、それぞれの家で1人1日3リットル、3日分で9リットルの飲み水を必ずたくわえるようにしてください。使った分だけ新しく買って、いつでも決まった量を用意しておくローリングストック法がおすすめです。

また、給水するときには、持つところが付いた飲み口の大きなペットボトルや非常用給水容器があると早く水を入れられ、持ち運びも楽です。10リットルの水を入れるのに、2リットルのペットボトルのような小さい口だとおよそ2分かかりますが、大きい口だとおよそ30秒です。ぜひ準備してください。避難所では、被災者の人たちが給水や洗濯などでゆずり合い、助け合うところをよく見かけました。日ごろからの地域のつながりが、たいへんなことが起きた時も重要だと感じました。



▲給水車に水を入れるようす

## き ほんてき 基本的なそなえをしっかりと



ほ ど が や く ふく し ほ けん  
保土ヶ谷区福祉保健センター  
こうれい しょうがい し えん か  
高齢・障害支援課  
ほ けん し に かいどうのり こ  
保健師 二階堂紀子

いしかわけん す ず し ひ さい けんこうそうだん ひ なんじよ えいせいたいさく じょう  
石川県珠洲市で、被災した人の健康相談、避難所の衛生対策などをしました。上げ水道が使えなくて、飲み水は定期的な配給がくるのを待ち、生活用水は雨水や山の水を使う、という大変な状況でした。避難生活が長くなって、「いつ仮設住宅に入れるのか」「これからの生活はどうなるのだろう」と大きな不安を持つ人、自分の家にも精神的ショックやけがで心と体のケアが必要な人がたくさんいました。

被災地で支援をしているうちに、水や食料をたくわえること、家族のあいだで緊急連絡先を決めておくことなど、基本的な「そなえ」の大切さがあらためてよくわかりました。また、日ごろから地域の防災拠点の訓練に行き、避難するときの状況を体験しておくこと、地域の人と気軽に話せる関係をつくることも、なにか起きたときに心強いささえになることを感じました。

また、持ち出すものとして「お薬手帳」を準備しておいてください。よく行く病院・薬局が営業できなくなって、べつの病院に行かなければならないこともあります。なにかあったときに、すぐ持ち出せるようにしてください。



▲健康の確認をするようす

### きくところ

被災地支援について

水道局職員の派遣について

保健師の派遣について

総務局危機管理課

水道局総務課

健康福祉局福祉保健課

TEL:045-671-2171 FAX:045-641-1677

TEL:045-671-3106 FAX:045-212-1155

TEL:045-671-4069 FAX:045-664-3622