




統計で知る みなち



南区マスコットキャラクター
みなっち

南区統計概要

平成23年度

統計で知る **みなみ**

目次

- はじめに 1
- 南区の指標 2
- 略年表 3
- 位置・地勢 5

人口・世帯

- 人口・世帯 6
- 年齢別人口 7
- 昼夜間人口比率・人口動態 8
- 町丁別世帯と人口 9
- 戸籍・住民登録 10

住宅・土地

. . . . 11

産業・経済

- 事業所 12
- 工業 13
- 商業 14

生活・環境

- 公園 15
- 教育 15
- ごみ 16
- 鉄道 16
- 自動車 17
- 警察 17
- 消防 18

社会福祉

- 国民健康保険 19
- 国民年金 19
- 生活保護 19
- 福祉保健相談 19
- 要介護認定 20
- 身体障害者 21
- 児童福祉 22

保健・衛生

- 子ども・家庭に関する相談 24
- 動物の保護管理 26
- 環境衛生 28
- 衛生統計 29

選挙

. . . . 30

南の風はあたたかい

はじめに

区民の皆様には、日ごろから市政及び区政の推進に御理解、御協力を賜り厚くお礼申し上げます。

さて、平成23年3月11日に発生した東北地方太平洋沖地震は、マグニチュード9.0という未曾有の大地震であり、東北地方を中心に、関東から北海道にわたる広い範囲で甚大な被害が発生しました。

地震や津波の被害に遭われた皆様に、心からお見舞い申し上げます。南区内でもおけがをされた方がいたほか、家屋の屋根瓦・外壁などの落下、家具の転倒、道路縁石の陥没や歩道沈下など多くの被害がありました。そのような中、区民の皆様におかれましては、募金や節電など、様々な形で御協力をいただいているところですが、被災地が少しでも早く復興するよう、引き続き温かい御支援・御協力を重ねてお願い申し上げます。

さて、昨年実施された国勢調査の集計が進んでおりますが、南区の人口については、ほぼ横ばい傾向にあるといえます。また、人口についての特徴としては、引き続き人口密度が横浜市18区の中で最も高くなっていることなどが挙げられます。

この小冊子「統計で知るみなみ」は、現在もより詳細な集計が続いている国勢調査をはじめ、各種統計によって得られた資料により南区の概要を紹介したものです。これからの南区を考える際の資料として、広く御活用いただければ幸いです。



南区長 青井 恒夫

平成23年12月

- 1 本書は、主に「横浜市統計書」を基に作成しました。表及びグラフに資料等の記載のないものは、これによります。
- 2 本書は数値の単位未満は四捨五入を原則としていますので、必ずしも総数に一致しない場合があります。
- 3 人口について、各年各月の1日現在の値は国勢調査を基礎とした推計人口で、各年各月の月末現在の値は住民基本台帳と外国人登録を集計したものです。
- 4 本書に掲載した統計資料について、さらに詳細な数値・内容が必要な場合は、各表の資料作成機関または南区役所統計選挙係にお問い合わせください。

南区の指標

項目	横浜市	南区	18区 中 順位	基準日等
面積	434.98k㎡	12.63k㎡	17	平成23年10月1日
人口	3,691,693人	195,317人	11	平成23年10月1日
世帯数	1,594,871世帯	92,748世帯	7	平成23年10月1日
一世帯あたり人員	2.31人	2.11人	15	平成23年10月1日
人口密度	8,487人/k㎡	15,465人/k㎡	1	平成23年10月1日
平均年齢	43.5歳	45.9歳	1	平成23年9月30日
老年人口割合(注1)	20.0%	22.8%	4	平成23年9月30日
75歳以上人口割合	9.1%	11.1%	1	平成23年9月30日
昼夜間人口比率(注2)	90.4%	76.5%	13	平成17年国勢調査
都市公園面積	1751.9ha	40.8ha	15	平成22年度末
都市計画区域	435.8k㎡	12.7k㎡	17	平成22年度末
販売農家数(注4)	2,430戸	3戸	16	2010年農林業センサス
事業所数	109,637事業所	6,000事業所	7	平成18年事業所・企業統計
製造品出荷額等	4,235,552百万円	22,297百万円	15	平成22年工業統計
年間商品販売額(卸売業)	612,991,646万円	9,301,168万円	14	平成19年商業統計
年間商品販売額(小売業)	375,119,800万円	10,839,494万円	15	平成19年商業統計
火災発生件数	961件	65件	6	平成22年
交通事故発生件数	15,210件	699件	12	平成22年
生活保護率(注5)	17.8‰	35.5‰	2	平成22年度末

(注1) 老年人口割合 = 65歳以上人口 ÷ 総人口 × 100

(注2) 昼夜間人口比率 = 昼間人口 ÷ 夜間人口 × 100

(注3) 横浜市の都市公園面積は県立公園を含んだ値です。

(注4) ここでの農家は経営耕地面積が10アール以上または年間の農作物総販売額が15万円以上の農家を表します。

(注5) 生活保護率‰は人口千人に対する割合

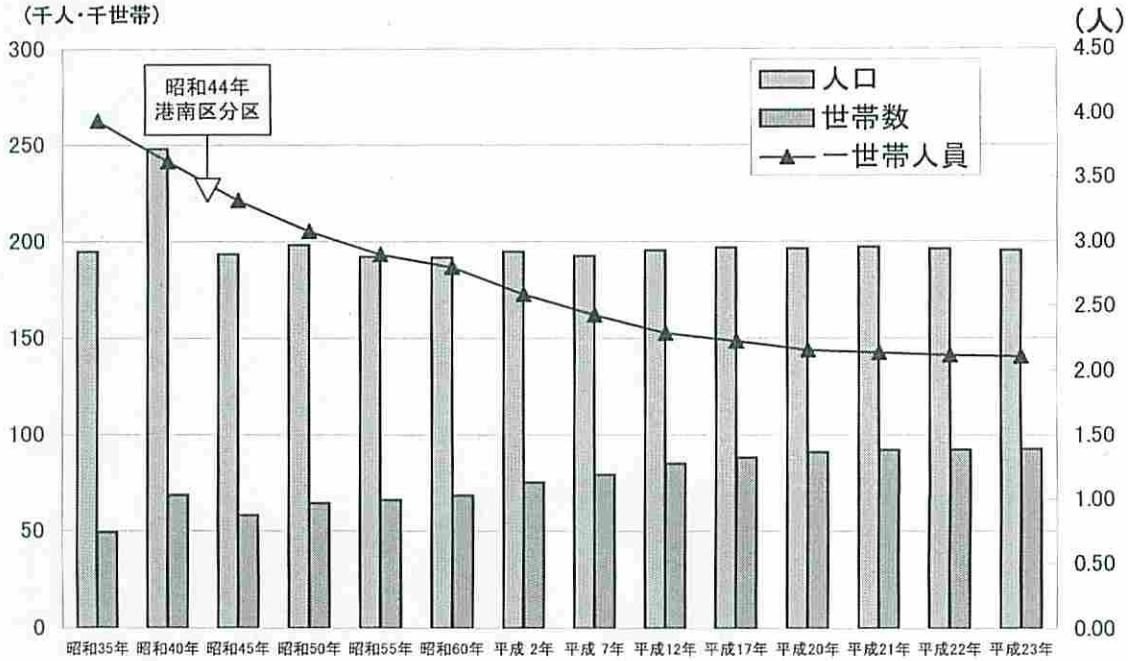
略年表

西暦	年号	月	できごと
1943	昭和18	12	中区から分区 面積33.92k㎡、人口145,333人、 庁舎は南太田町（現在の男女共同参画センター横浜南）
1945	昭和20	5	横浜大空襲、南区の40%が被災 （死者・行方不明1,315人、全焼家屋19,085戸）
1948	昭和23	3	自治体消防として南消防署発足
1950	昭和25	12	南区役所港南出張所開設（大久保、上大岡、上永谷、下永谷、最戸、笹下、日野、野庭の八か町を管轄）
1956	昭和31	4	市電、保土ヶ谷橋～通町1丁目間開通（昭和47年3月市電廃止）
		12	宮元町、宿町、花之木町全域及び中村町、山谷、平楽の一部区域が接收解除
1958	昭和33	3	南区役所新庁舎落成
1959	昭和34	4	蒔田公園開園
1961	昭和36	6	集中豪雨により、大岡川氾濫（床上・床下浸水6,755戸）
1965	昭和40	5	横浜市愛児センター完成（平成12年1月市大医学部附属市民総合医療センターに統合）
1966	昭和41	6	台風4号により、大岡川氾濫（床上・床下浸水4,958戸）
1969	昭和44	10	港南区を分区
1970	昭和45	6	台風2号等により、大岡川氾濫（床上・床下浸水544戸）
		8	南区青少年図書館開館（平成14年4月閉館）
1972	昭和47	12	市営地下鉄1号線開通（伊勢佐木長者町～上大岡）。南区内に阪東橋、吉野町、蒔田、弘明寺の各駅設置
1973	昭和48	11	集中豪雨により大岡川氾濫（床上・床下浸水33戸）
1974	昭和49	3	南区新総合庁舎改修工事完成、南消防署・南公会堂が移転
		7	台風8号により、大岡川氾濫（床上・床下浸水44戸）
1976	昭和51	7	第1回南まつり開催
1978	昭和53	9	横浜市婦人会館開館（西区紅葉坂から移転）
		9	吉田川を埋立て、大通り公園開園
1979	昭和54	3	南センター開館
		6	横浜市こども植物園開園
		7	南区休日急患診療所開設
1981	昭和56	3	横浜横須賀道路（高速）開通
1982	昭和57	6	六ッ川スポーツ会館開館
1983	昭和58	2	寿警察署が南警察署に名称変更し、大岡二丁目に移転
		3	清水ヶ公園、一部開園
1985	昭和60	3	大岡川プロムナード完成
1987	昭和62	5	南福祉ホームむつみ・横浜青年館開館
		8	南部第2シルバー人材センター開館（平成2年4月シルバー人材センター南事務所に変更）
		10	万世ポンプ場完成
1988	昭和63	6	区のシンボルマーク制定

西暦	年号	月	できごと
1989	平成元	3	吉野町ポンプ場完成
		7	吉野町市民プラザ開館
		11	京浜急行弘明寺駅～上大岡駅間の立体交差の完成
1990	平成2	3	清水ヶ丘公園プールオープン
		3	首都高速神奈川3号狩場線開通
1991	平成3	3	第1回南区桜まつり開催
		4	六ツ川台コミュニティハウス開設
1992	平成4	7	清水ヶ丘公園体育館開館
		12	南図書館開館
1993	平成5	1	複合施設、大岡健康プラザ開館 (南スポーツセンター、大岡地区センター、大岡地域ケアプラザ)
1994	平成6	9	永田地区センター開館
1996	平成8	10	清水ヶ丘地域ケアプラザ・中部療育センター開館
1997	平成9	4	永田台コミュニティハウス開設
		7	デイ銭湯1号館「草津湯」オープン
		10	南区子ども・家庭支援センター開設
1999	平成11	11	永田地域ケアプラザ開館
2000	平成12	1	横浜市立大学医学部附属市民総合医療センターオープン
		2	六ツ川地域ケアプラザ開館
2001	平成13	1	区の花「さくら」の制定
		4	蒔田公園再整備完成
		4	南区ホームページ開設
2002	平成14	1	南区福祉保健センタースタート
		4	睦コミュニティハウス開設
2003	平成15	6	戸籍課証明窓口(愛称:みなみん)開設
		12	南区制60周年記念式典開催
2004	平成16	4	南区マスコットキャラクター「みなっち」誕生
		4	都市計画マスタープラン・南区プラン策定
		7	浦舟複合福祉施設の一部(浦舟地域ケアプラザ、横浜市浦舟ホーム、横浜市天神ホーム、横浜市浦舟園、南区社会福祉協議会、南区福祉保健活動拠点)オープン
		9	南区子育ての場「さくらザウルス」開設
		10	税務証明統合窓口「ぜいまだ・みなみ」開設
2005	平成17	3	中村地区センター開設
			南区地域福祉保健計画完成
		4	フリースペースみなみ開設
		5	みなみ市民活動センター開設
			浦舟コミュニティハウス開設
2006	平成18	3	六ツ川一丁目コミュニティハウス開設
		10	南区精神障害者生活支援拠点開設
		10	中村地域ケアプラザ開設
		12	睦地域ケアプラザ開設
2007	平成19	6	中央児童相談所開設
2008	平成20	3	南区地域子育て支援拠点「はぐはぐの樹」オープン
		5	蒔田コミュニティハウス開設
2009	平成21	4	市営地下鉄1号線蒔田駅エレベーター(ホームから改札階)の供用開始
2010	平成22	10	「みなみ市民活動センター」が国際交流ラウンジの機能を強化した「みなみ市民活動・多文化共生ラウンジ」としてリニューアル

人口・世帯

人口・世帯数の推移



資料：横浜市人口ニュース
各年10月1日現在

区別人口・世帯数及び人口密度

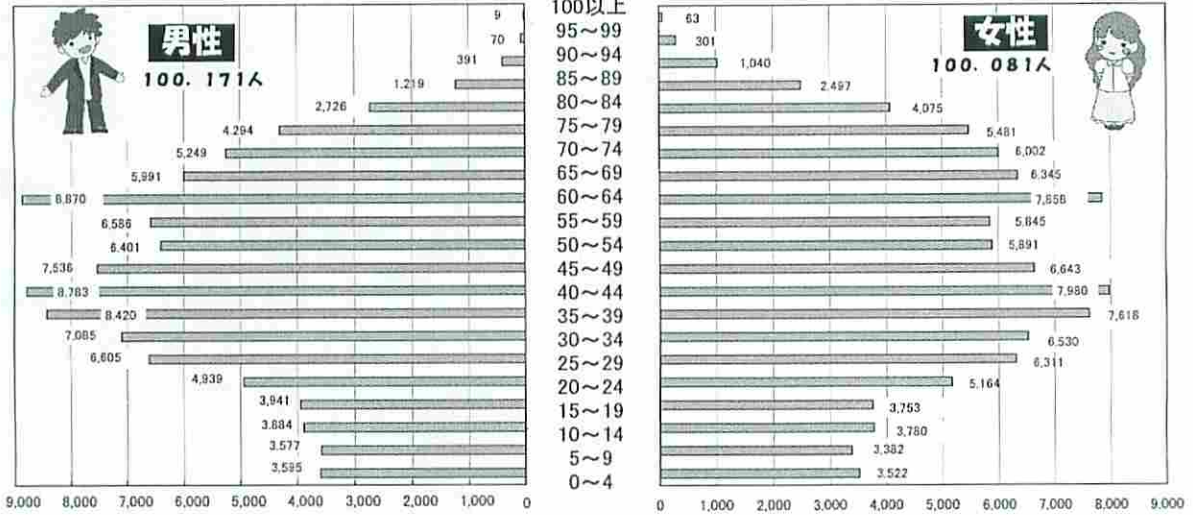
区分	世帯数	人口			人口密度 (人/km ²)
		総数	男	女	
横浜市	1,594,871	3,691,693	1,848,158	1,843,535	8,487
鶴見区	125,678	274,338	142,398	131,940	8,472
神奈川区	113,835	233,162	118,692	114,470	9,884
西区	49,464	95,205	48,432	46,773	13,640
中区	76,132	146,412	77,179	69,233	7,100
南区	92,748	195,317	97,237	98,080	15,465
港南区	90,307	220,483	109,237	111,246	11,102
保土ヶ谷区	90,377	205,875	102,957	102,918	9,439
旭区	101,697	250,648	122,805	127,843	7,646
磯子区	71,211	162,220	80,052	82,168	8,529
金沢区	86,987	208,033	102,549	105,484	6,781
港北区	156,186	331,937	168,954	162,983	10,581
緑区	71,662	177,523	88,121	89,402	6,984
青葉区	121,702	305,687	150,529	155,158	8,719
都筑区	76,377	203,999	102,747	101,252	7,317
戸塚区	110,482	274,351	136,433	137,918	7,685
栄区	50,865	124,782	61,321	63,461	6,727
泉区	59,375	155,409	76,367	79,042	6,596
瀬谷区	49,786	126,312	62,148	64,164	7,382

資料：横浜市人口ニュース
平成23年10月1日現在

年齢別人口

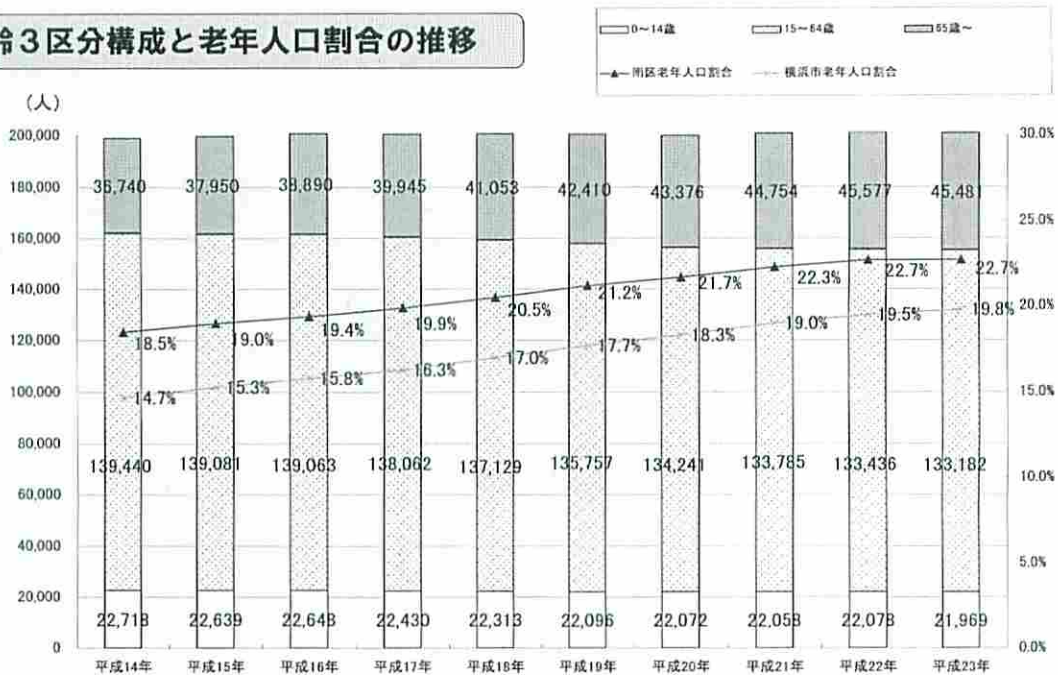
年齢別人口ピラミッド

人口 200,252人




資料：横浜市行政区・町丁、年齢、男女別人口 平成23年9月30日現在

年齢3区分構成と老年人口割合の推移



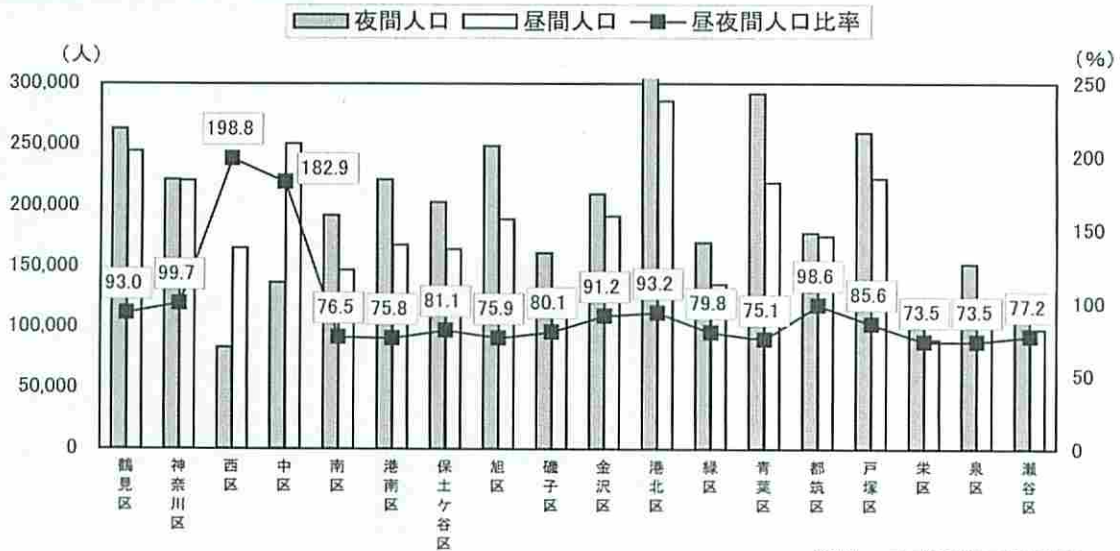
資料：横浜市行政区・町丁、年齢、男女別人口 各年3月31日現在

南区の老年人口割合（65歳以上）は、年々増加傾向です。また、75歳以上の割合については、11%と横浜市内で1位となっています。



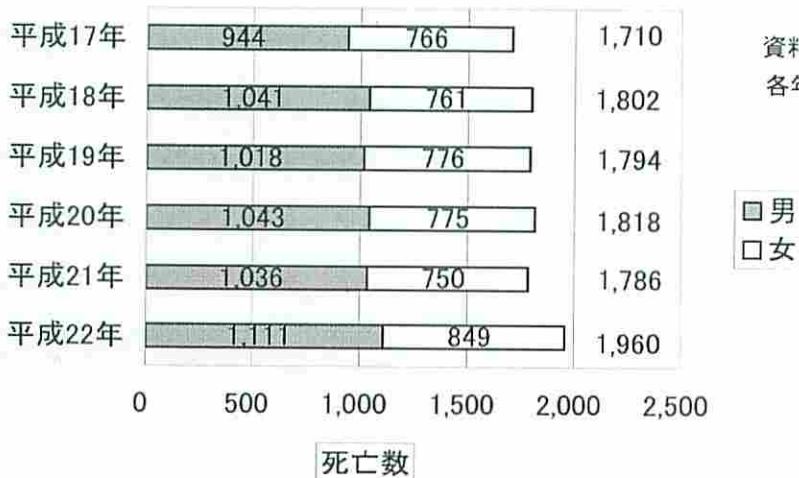

昼夜間人口比率・人口動態

区別昼夜間人口比率



資料：平成17年国勢調査

南区出生数・死亡数の推移



資料：健康福祉局福祉保健課
各年人口動態調査

町丁別世帯と人口

町丁別データ



町名	世帯数	人口			面積 (km ²)	人口密度 (人/km ²)
		総数	男	女		
南区 合計	104,100	200,252	100,171	100,081	12.63	15,855
万世町	989	1,507	815	692	0.036	41,861
永楽町	1,337	1,946	1,021	925	0.057	34,140
真金町	2,058	2,934	1,556	1,378	0.084	34,929
高根町	1,714	2,774	1,412	1,362	0.079	35,114
白妙町	1,418	2,452	1,228	1,224	0.070	35,029
浦舟町	1,655	2,343	1,299	1,044	0.109	21,495
中村町	5,119	8,248	4,294	3,954	0.480	17,183
唐沢	983	1,954	955	999	0.136	14,368
平楽	1,472	3,080	1,526	1,554	0.215	14,326
八幡町	799	1,478	743	735	0.099	14,929
山谷	570	1,240	639	601	0.123	10,081
堀ノ内町	2,111	4,017	2,065	1,952	0.287	13,997
睦町	1,317	2,432	1,263	1,169	0.192	12,667
高砂町	1,095	1,470	749	721	0.056	26,250
二葉町	972	1,600	819	781	0.046	34,783
新川町	920	1,542	787	755	0.050	30,840
吉野町	1,451	2,356	1,141	1,215	0.057	41,333
山王町	632	1,013	517	496	0.043	23,558
南吉田町	1,019	1,736	867	869	0.031	56,000
日枝町	1,379	2,395	1,218	1,177	0.068	35,221
白金町	369	515	252	263	0.038	13,553
前里町	881	1,310	705	605	0.060	21,833
西中町	442	711	363	348	0.043	16,535
三春台	1,780	3,338	1,656	1,682	0.238	14,025
伏見町	142	246	130	116	0.015	16,400
庚台	1,166	2,265	1,130	1,135	0.145	15,621
清水ヶ丘	2,051	4,177	2,113	2,064	0.408	10,238
南太田一丁目	1,842	3,185	1,602	1,583	0.218	14,610
南太田二丁目	997	1,985	943	1,042	0.185	10,730
南太田三丁目	608	1,229	582	647	0.093	13,215
南太田四丁目	1,118	1,965	996	969	0.158	12,437
花之木町	532	859	420	439	0.086	9,988
宿町	1,075	1,792	873	919	0.076	23,579
宮元町	1,184	2,020	1,008	1,012	0.089	22,697
共進町	830	1,552	762	790	0.062	25,032
東蒔田町	943	1,675	818	857	0.088	19,034
榎町	844	1,559	742	817	0.059	26,424
蒔田町	2,046	4,184	2,058	2,126	0.296	14,135
若宮町	605	1,193	554	639	0.050	23,860

町名	世帯数	人口			面積 (km ²)	人口密度 (人/km ²)
		総数	男	女		
通町	898	1,660	805	855	0.071	23,380
中島町	879	1,615	766	849	0.085	19,000
大橋町	528	1,026	489	537	0.075	13,680
弘明寺町	1,894	3,700	1,779	1,921	0.263	14,068
井土ヶ谷下町	2,540	4,369	2,197	2,172	0.214	20,416
井土ヶ谷中町	2,251	4,375	2,139	2,236	0.169	25,888
井土ヶ谷上町	1,567	3,064	1,540	1,524	0.182	16,835
六ツ川一丁目	2,836	5,855	2,912	2,943	0.551	10,626
六ツ川二丁目	3,675	8,175	4,008	4,167	0.662	12,349
六ツ川三丁目	3,457	7,778	3,902	3,876	0.546	14,245
六ツ川四丁目	1,021	2,261	1,120	1,141	0.178	12,702
中里町	8	25	12	13	0.003	8,333
中里一丁目	1,276	2,531	1,280	1,251	0.136	18,610
中里二丁目	712	1,390	764	626	0.109	12,752
中里三丁目	1,058	2,207	1,101	1,106	0.168	13,137
中里四丁目	1,173	2,561	1,288	1,273	0.176	14,551
大岡一丁目	2,694	5,480	2,708	2,772	0.356	15,393
大岡二丁目	1,433	2,364	1,149	1,215	0.226	10,460
大岡三丁目	2,073	4,289	2,070	2,219	0.278	15,428
大岡四丁目	1,708	3,877	1,975	1,902	0.214	18,117
大岡五丁目	1,584	3,236	1,605	1,631	0.216	14,981
別所一丁目	581	1,121	553	568	0.097	11,557
別所二丁目	943	1,971	980	991	0.148	13,318
別所三丁目	1,159	2,586	1,294	1,292	0.149	17,356
別所四丁目	572	1,224	614	610	0.089	13,753
別所五丁目	939	2,194	1,090	1,104	0.189	11,608
別所六丁目	297	646	332	314	0.054	11,963
別所七丁目	188	457	226	231	0.074	6,176
別所中里台	856	2,093	1,031	1,062	0.148	14,142
永田東一丁目	1,503	3,053	1,476	1,577	0.219	13,941
永田東二丁目	1,389	2,995	1,484	1,511	0.226	13,252
永田東三丁目	772	1,638	785	853	0.104	15,750
永田南一丁目	1,001	1,923	980	943	0.109	17,642
永田南二丁目	770	1,684	862	822	0.136	12,382
永田山王台	1,625	3,700	1,862	1,838	0.215	17,209
永田北一丁目	963	1,925	930	995	0.160	12,031
永田北二丁目	1,893	4,375	2,200	2,175	0.290	15,086
永田北三丁目	1,188	2,745	1,322	1,423	0.164	16,738
永田台	1,189	3,110	1,548	1,562	0.240	12,958
永田みなみ台	2,540	4,695	2,370	2,325	0.215	21,837

資料：横浜市行政区・町丁、年齢、男女別人口 平成23年9月30日

戸籍・住民登録

戸籍事務取扱件数

(南区) 平成22年度

本籍数 (H23.3.31現在)	85,317世帯
本籍人口 (H23.3.31現在)	197,696人
届出件数	11,941件
出生	2,103件
死亡	3,430件
婚姻	2,547件
離婚	832件
転籍	1,233件
その他	1,796件

住民基本台帳事務取扱件数

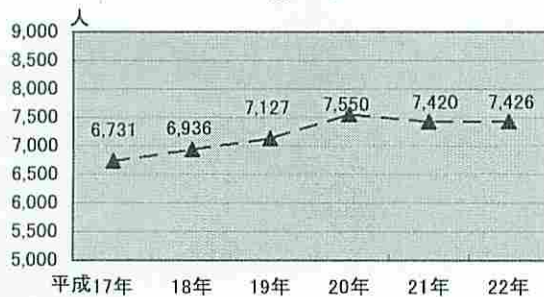
(南区) 平成22年度

住民登録世帯数 (H23.3.31現在)	98,404世帯
住民登録人口 (H23.3.31現在)	193,406人
届出件数	21,474件
転入	8,511件
転居	3,132件
転出	7,662件
海外移住	269件
世帯変更	831件
世帯主変更	1,069件

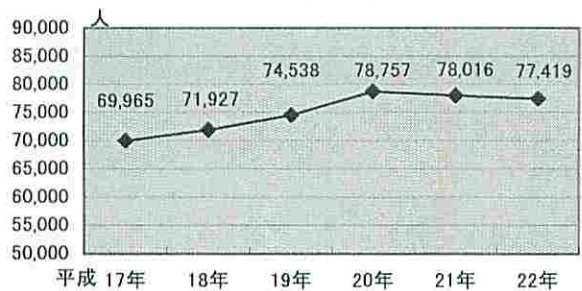
資料：南区役所戸籍課

外国人登録数の推移

南区

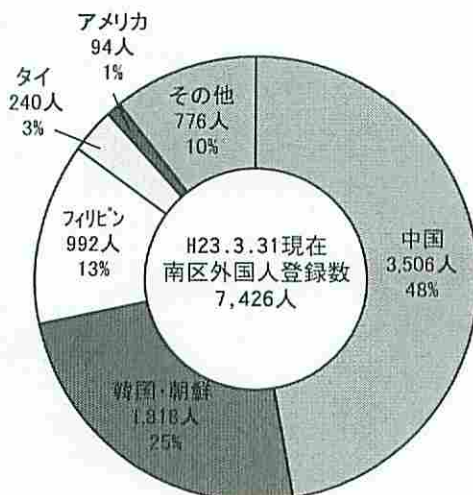


横浜市



資料：南区役所戸籍課
各年度末現在


南区登録外国人の国籍別割合



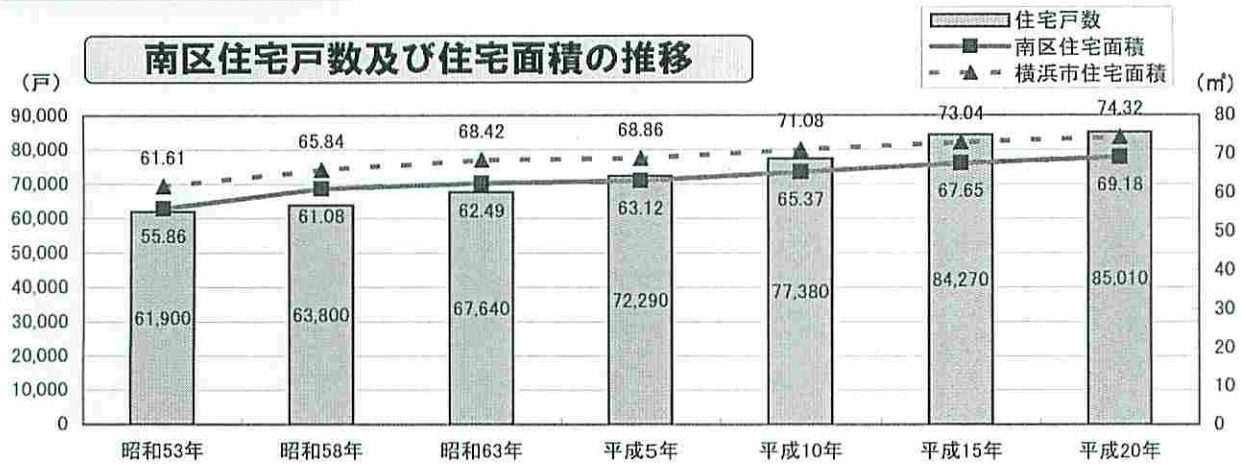
資料：南区役所戸籍課

平成22年度の戸籍・住民登録の届出は合わせて33,415件ありました。

区内の外国人登録者は、平成22年度現在、中国籍の登録者が一番多くなっています。

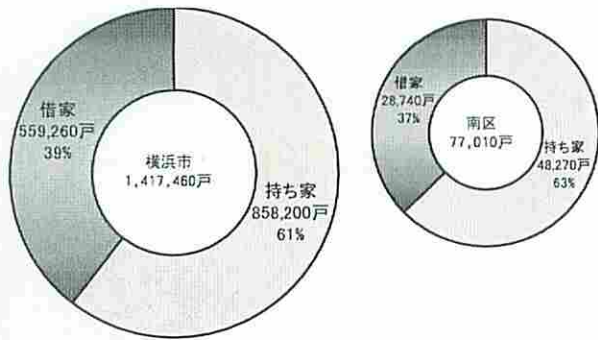


住宅・土地

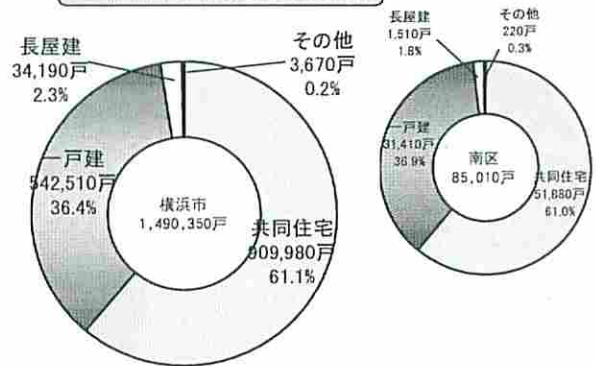


資料：各年住宅・土地調査

持ち家・借家



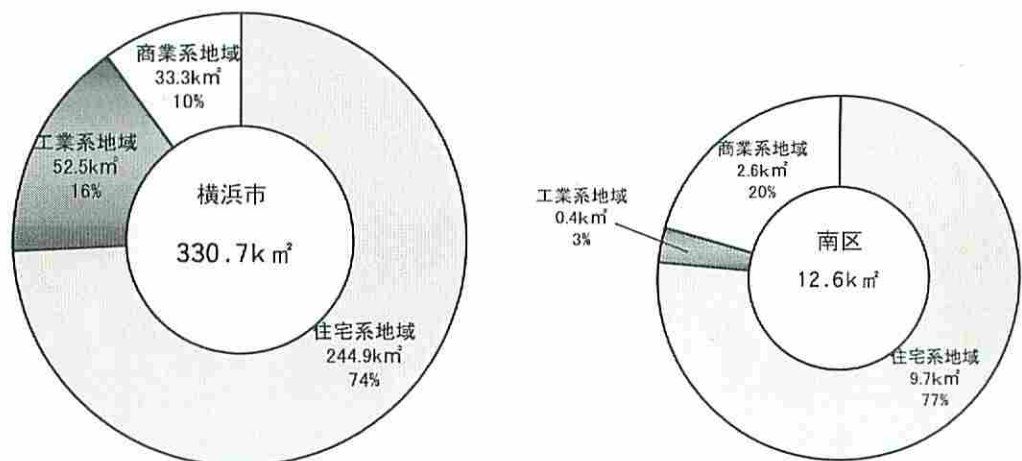
住宅の建て方



※数値は、表章単位未満の位で四捨五入しているため、総数と内訳の合計は必ずしも一致しません。

平成20年住宅土地統計調査

用途地域



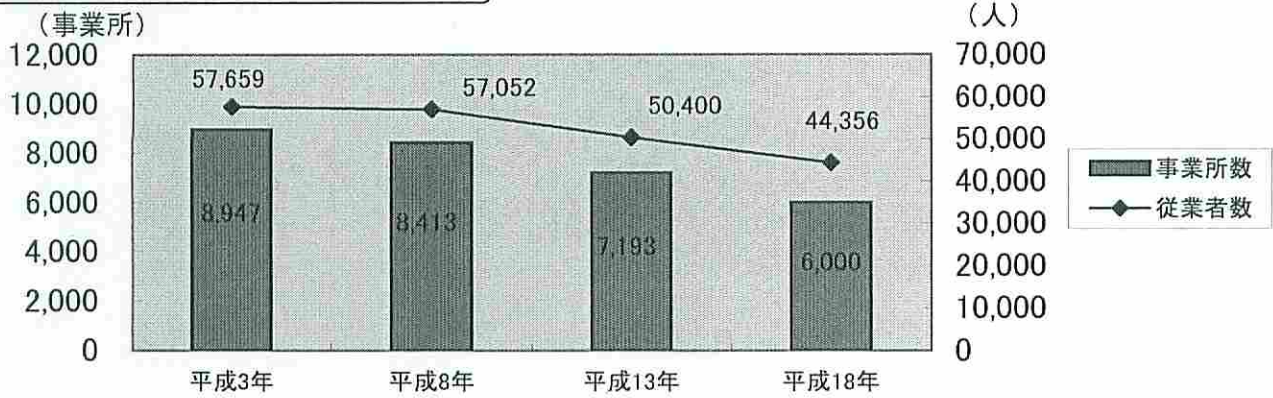
平成22年度末
資料：建築局 企画部 都市計画課

※数値は、表章単位未満の位で四捨五入しているため、総数と内訳の合計は必ずしも一致しません。

産業・経済

事業所

事業所数及び従業者数の推移



資料：各年事業所・企業統計調査
(平成3年は事業所統計調査)

産業分類別事業所数

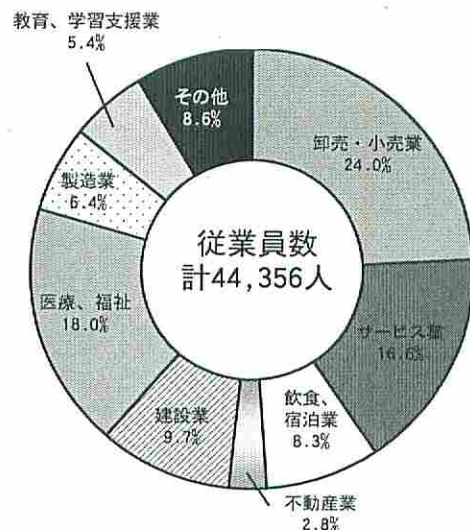
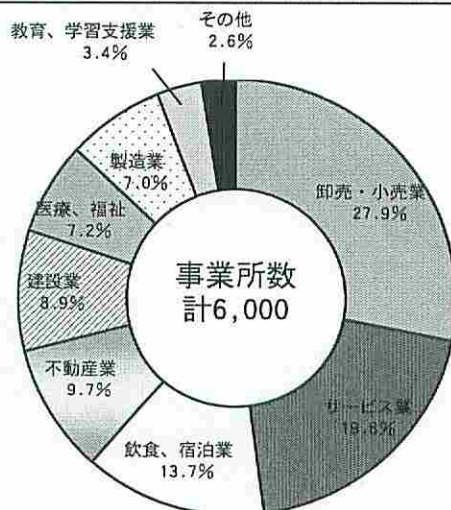
	南区	横浜市
総数	6,000	109,637
卸売・小売業	1,676	28,480
サービス業	1,185	21,871
飲食店、宿泊業	819	14,794
不動産業	579	8,697
建設業	534	9,396
医療、福祉	429	8,108
製造業	420	7,408
教育、学習支援業	203	4,666
その他	155	6,217

資料：平成18年事業所・企業統計調査

平成18年の南区の事業所数は6,000事業所で、平成13年の7,193事業所と比較すると市内18区中1番の減少率(△16.6%)を示しています。また、従業者数も44,356人であり市内で最大の減少率(△12.0%)となっています。



南区の事業所数・従業者数の割合



資料：平成18年事業所・企業統計調査

工業

区別事業所数、従業者数及び製造品出荷額等

	事業所数	従業者数(人)	製造品出荷額等 (百万円)	1事業所あたりの 従業者数(人)	1事業所あたりの製造品 出荷額等(百万円)
鶴見区	383	14,412	699,268	37.6	1,826
神奈川区	106	4,751	251,720	44.8	2,375
西区	50	1,326	19,633	26.5	393
中区	55	1,471	65,961	26.7	1,199
南区	136	1,616	22,297	11.9	164
港南区	46	718	9,344	15.6	203
保土ヶ谷区	75	2,074	32,341	27.7	431
旭区	89	2,222	49,933	25.0	561
磯子区	79	5,381	1,332,782	68.1	16,871
金沢区	270	14,072	396,647	52.1	1,469
港北区	554	11,577	211,447	20.9	382
緑区	100	3,649	93,555	36.5	936
青葉区	48	1,187	19,139	24.7	399
都筑区	439	15,906	365,761	36.2	833
戸塚区	160	12,010	399,466	75.1	2,497
栄区	42	4,181	184,682	99.5	4,397
泉区	96	1,704	34,780	17.8	362
瀬谷区	69	1,909	46,795	27.7	678
横浜市	2,797	100,166	4,235,552	35.8	1,514

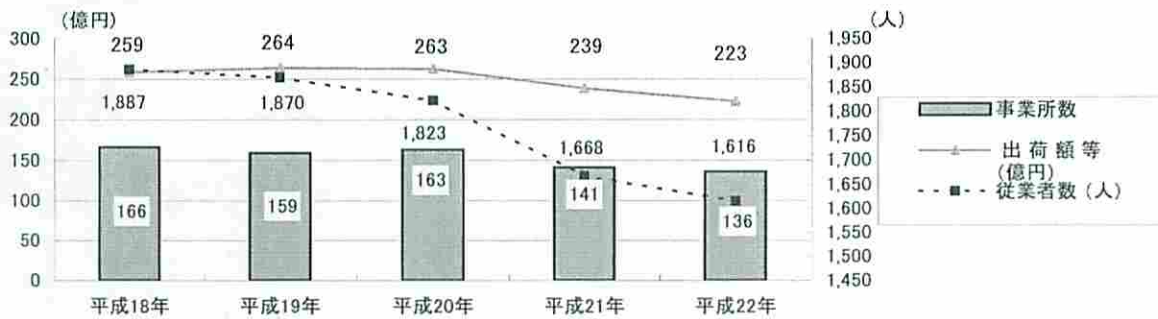
南区の工業事業所数は市内で6番目ですが、従業者数は、14番目と少なく、1事業所あたりの従業員数及び製造品出荷額等は、市内で最も少ない値となっています。

区内の業種では、印刷業が事業所数、従業者数、製造品出荷額等ともにトップを占めています。



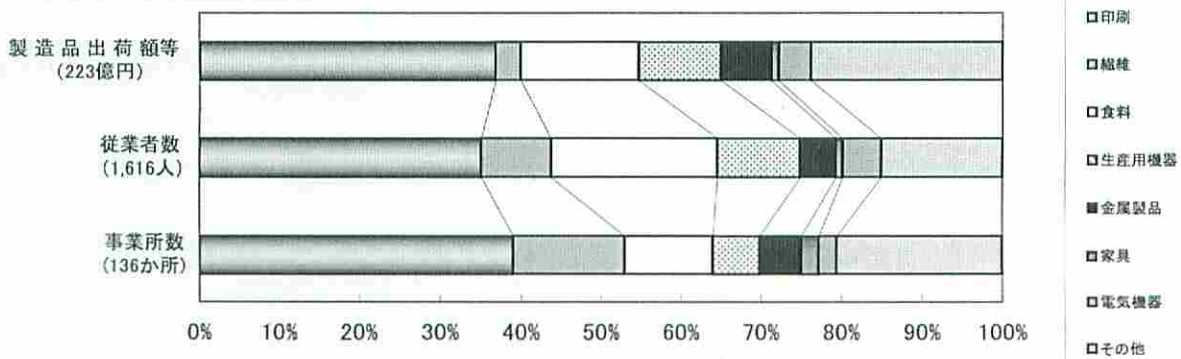
資料：平成22年工業統計調査

南区の工業の推移



資料：各年工業統計調査

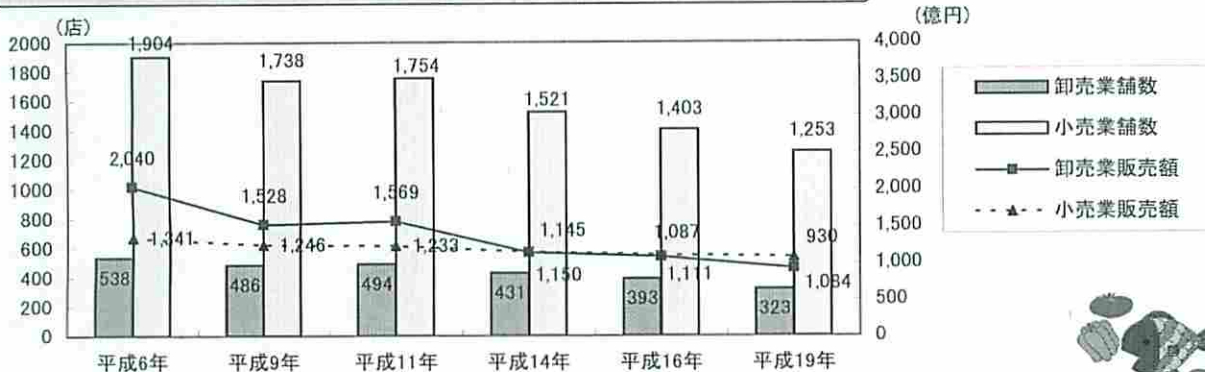
南区の業種別割合



資料：平成22年工業統計調査

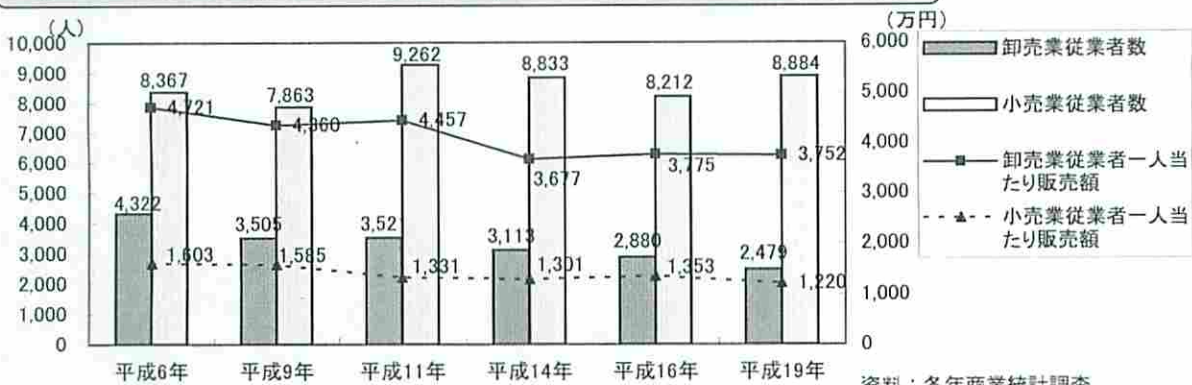
商業

南区の卸売業・小売業の店舗数と年間商品販売額の推移




資料：各年商業統計調査

卸売業・小売業の従業員数と一人あたり年間商品販売額の推移




資料：各年商業統計調査

卸売業の内訳



資料：平成19年商業統計調査

小売業の内訳

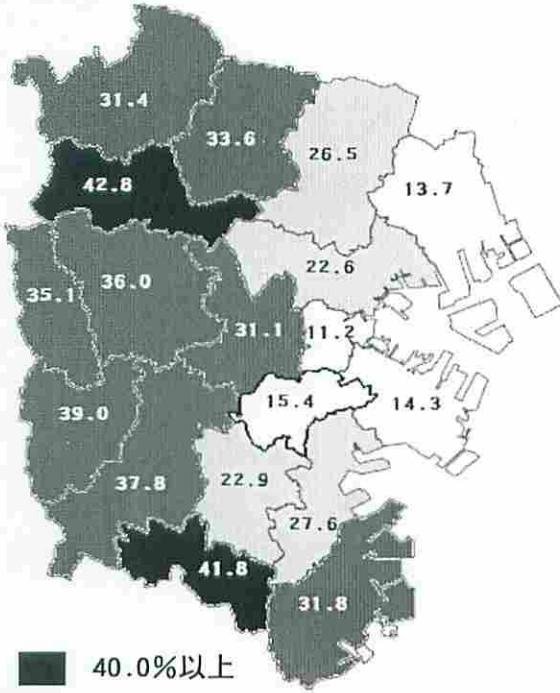


資料：平成19年商業統計調査

生活・環境

公園・教育

区別緑被率



- 40.0%以上
- 30.0%~39.9%
- 20.0%~29.9%
- 10.0%~19.9%

緑被率=山林や公園の緑、畑、果樹園、草地などの割合
平成21年度

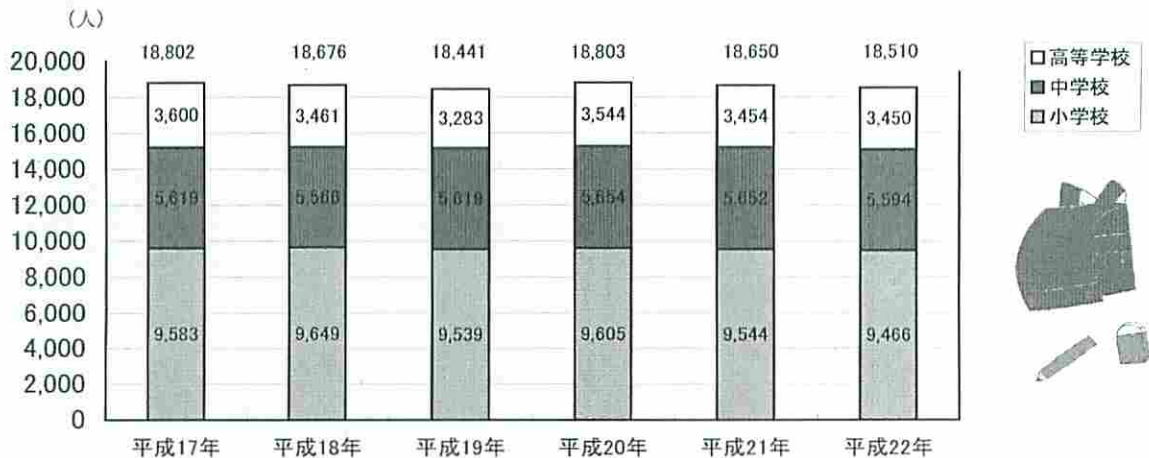
区別公園数及び面積等

※この数値は県立公園を含めたものです。
平成23年3月現在

区名	公園数	面積(ha)	区域面積に占める割合(%)	市民一人当たりの公園面積(m ²)
鶴見区	133	70.2	2.17	2.57
神奈川区	149	82.3	3.49	3.53
西区	46	25.8	3.70	2.72
中区	84	99.8	4.84	6.83
南区	130	40.8	3.23	2.08
港南区	177	79.5	4.00	3.60
保土ヶ谷区	159	94.6	4.34	4.60
旭区	195	168.2	5.13	6.70
磯子区	114	42.7	2.25	2.63
金沢区	202	293.1	9.55	14.07
港北区	164	121.3	3.87	3.67
緑区	150	117.6	4.63	6.64
青葉区	230	101.2	2.89	3.32
都筑区	136	159.7	5.73	7.89
戸塚区	213	124.1	3.48	4.53
栄区	126	59.7	3.22	4.80
泉区	97	35.2	1.49	2.26
瀬谷区	96	36.1	2.11	2.85
横浜市	2,601	1751.9	4.03	4.75


資料：環境創造局公園緑地管理課

南区の児童及び生徒数の推移

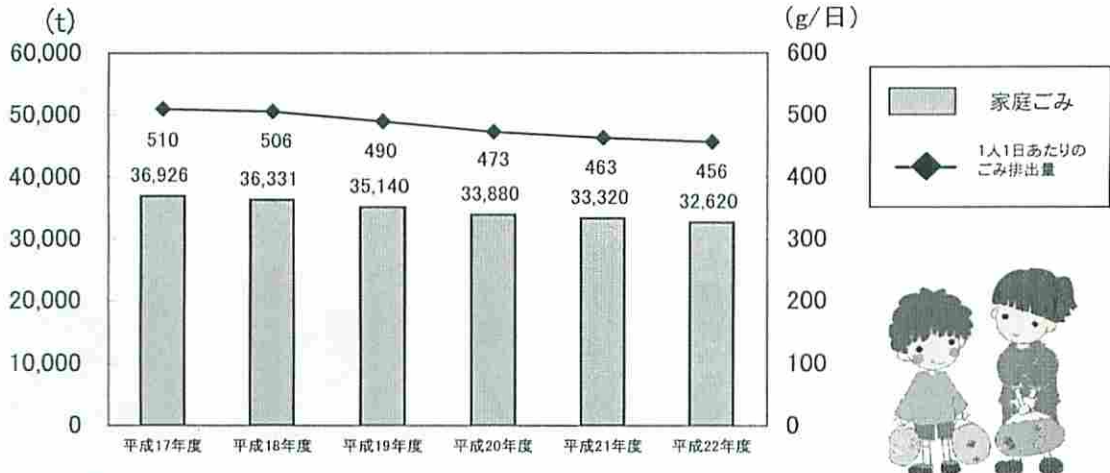


資料：学校基本調査 各年5月1日現在

こみ・鉄道



家庭ごみの収集量の推移



資料：南区役所資源化推進担当

一般廃棄物処理基本計画（横浜G30プラン）が昨年度で終了し、G30につづく新たな計画「ヨコハマ3R夢（スリム）プラン」を策定しました。これまでつちかった協働の経験を礎に、市民・事業者の皆さまとの「つながり」を深め、G30の次のステージへ挑戦しています。

新たなプランでは、3Rの推進、とりわけ最も環境にやさしいリデュース（発生抑制）の取組を進めて、ごみと資源の総排出量を削減し、環境負荷の更なる低減を図ることで、豊かな環境を後世に引き継ぎ、こどもたちが将来に「夢」を持つことのできる社会の実現に取り組んでいます。

駅別1日平均乗車人数

京浜急行

黄金町	11,527
南太田	8,652
井土ヶ谷	13,265
弘明寺	14,163

単位：人

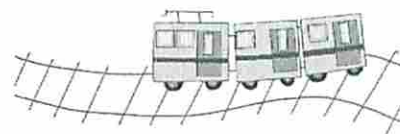
市営地下鉄

阪東橋	8,491
吉野町	6,840
蒔田	10,999
弘明寺	9,405

単位：人



平成22年度
資料：京浜急行電鉄(株)
横浜市交通局



自動車・警察

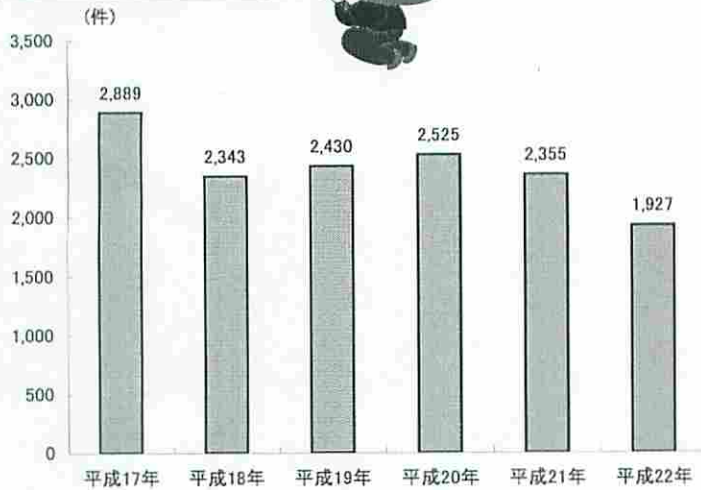
自動車保有台数



資料：横浜市統計書 各年度末現在



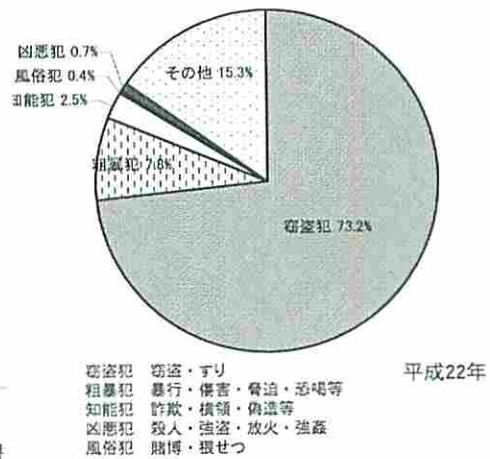
犯罪認知件数



各年12月31日現在 資料：南警察署



件名別刑法犯の割合



事故件数及び死傷者数



各年12月31日現在 資料：南警察署

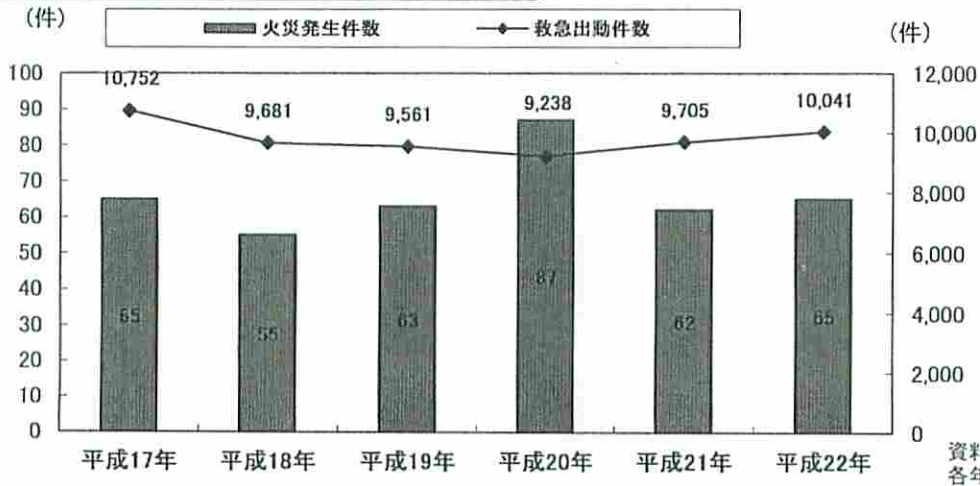
原因別交通事故発生件数

原因	発生件数 (件)
安全不確認	173
ブレーキ操作	15
横断歩行者妨害	50
信号無視	19
ハンドル操作	8
横断・転回禁止	2
交差点徐行違反	19
優先通行妨害	43
その他	370
合計	699

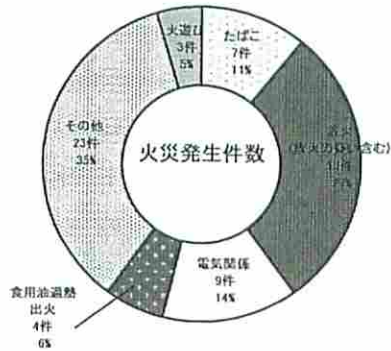
平成22年

消 防

火災発生・救急出動件数の推移



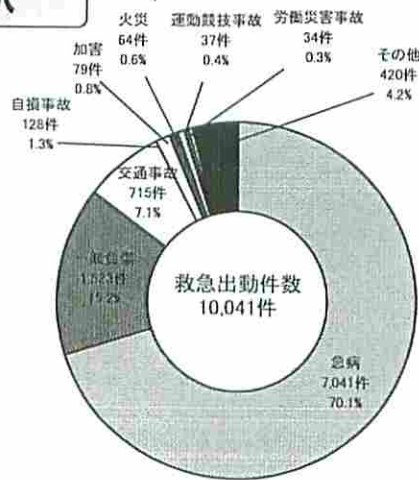
火災発生原因



昨年は火災発生件数が微増しました。火災発生原因は、昨年より増加し、65件となっています。救急出動については、5年ぶりに1万件を超えました。



救急出動の内訳



資料：南消防署 平成22年

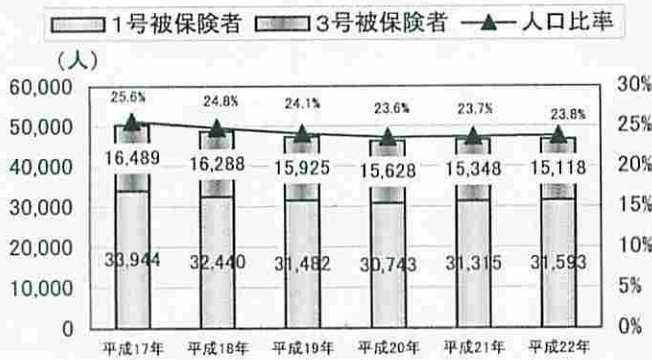
社会福祉

国民健康保険加入世帯の推移



資料：南区役所保険年金課
各年度末現在

国民年金加入者数の推移

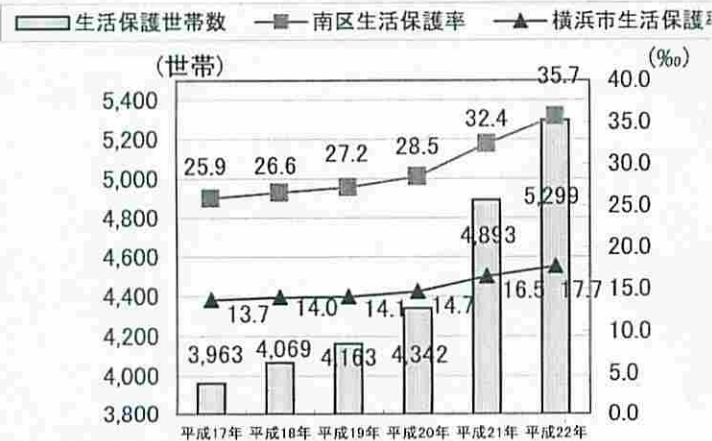


1号被保険者
20～60歳未満の自営業、無職の方、学生など

3号被保険者
厚生年金や共済年金の加入者の被扶養配偶者で、20～60歳未満の人

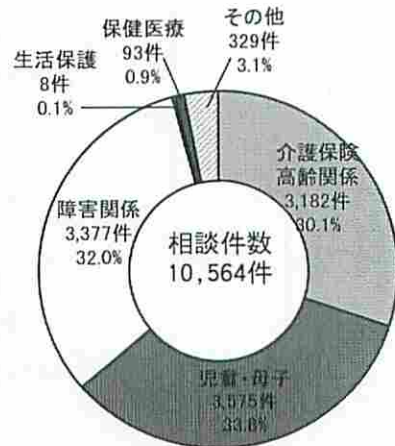
資料：南区役所保険年金課
各年度末現在

生活保護率の推移



※生活保護率(%)=人口千人あたりの被保護者数割合
資料：南区役所福祉保健課 各年4月末現在

福祉保健総合相談状況



資料：南区役所福祉保健課
平成22年度

要介護認定者の状況

(平成 23 年 3 月 31 日現在)

		南区認定者		南区比率 (%)	横浜市認定者数		横浜市比率 (%)
要支援 1	1 号	861	868	10.34%	11,384	11,543	9.75%
	2 号	7			159		
要支援 2	1 号	1,298	1,324	15.78%	16,759	17,183	14.51%
	2 号	26			424		
要介護 1	1 号	1,067	1,090	12.99%	16,840	17,240	14.56%
	2 号	23			400		
要介護 2	1 号	1,741	1,815	21.63%	24,603	25,605	21.62%
	2 号	74			1,002		
要介護 3	1 号	1,155	1,188	14.16%	16,728	17,321	14.63%
	2 号	33			593		
要介護 4	1 号	985	1,022	12.18%	14,627	15,133	12.78%
	2 号	37			506		
要介護 5	1 号	1,048	1,085	12.92%	13,775	14,383	12.15%
	2 号	37			608		
合計	1 号	8,155	8,392	100.00%	114,716	118,408	100.00%
	2 号	237			3,692		

資料：南区役所福祉保健センター

要介護認定

要介護認定は、介護サービスの必要度を「要支援 1」から「要介護 5」までの 7 段階に区分された要介護度として判断するものです。

介護保険での在宅サービスでは、要介護度によって利用できるサービス内容や量が決められており、その範囲内で必要なサービスを利用することができます。

また、施設サービスの場合は、要介護度によって一定の負担額が決められています。



身体障害者手帳等級別交付者数

(平成 23 年 3 月 31 日現在)

	1 級	2 級	3 級	4 級	5 級	6 級	計
視 覚 障 害	149	142	35	32	65	21	444 (291)
聴 覚 ・ 平 衡 機 能 障 害	10	117	61	93	1	212	494 (353)
音 声 言 語 機 能 障 害	0	6	20	18	0	0	44 (33)
肢 体 不 自 由	658	788	651	804	216	113	3,230 (2,072)
内 部 障 害 (心 臓)	708	4	63	35	0	0	810 (623)
内 部 障 害 (じ ん 臓)	523	0	6	1	0	0	530 (296)
内 部 障 害 (呼 吸 器)	34	4	60	32	0	0	130 (114)
内 部 障 害 (ぼうこう・直腸)	0	1	24	270	0	0	295 (231)
内 部 障 害 (小 腸)	4	1	2	4	0	0	11 (2)
内 部 障 害 (免疫障害)	9	27	12	4	0	0	52 (0)
計	2,095 (1,393)	1,090 (656)	934 (639)	1,293 (935)	282 (153)	346 (239)	6,040 (4,015)

() は 65 歳以上の数

資料：南区役所福祉保健センター

身体障害者手帳等級別交付者数

障害の程度と内容に一定の基準が定められており、対象は視覚障害・聴覚・平衡機能障害・音声言語機能又はそしゃく機能障害・肢体不自由・呼吸器機能障害・心臓機能障害・じん臓機能障害・ぼうこう又は直腸の機能障害、小腸機能障害、免疫機能障害で、その程度により 1 級から 6 級までに認定して手帳を交付します。

児 童 福 祉

保 育 所

保育所は保護者が就労や病気のため、児童の保育が困難な場合等に保護者に代わり保育する児童福祉施設です。

保育所数及び定員

(平成 23 年 4 月 1 日)

	公 立		私 立		計	
	保育所数	定 員	保育所数	定 員	保育所数	定 員
横 浜 市	98	8,613	361	31,394	459	40,007
南 区	5	401	17	1,424	22	1,799

入 所 児 童 数 及 び 待 機 児 童 数

	入所児童数	待機児童数
横 浜 市	40,705	971
南 区	1,836	82

資料：南区役所福祉保健センター



特 別 児 童 扶 養 手 当

対象：精神又は身体に重度、中度の障害のある児童を父、又は母もしくは父母に代わって養育している人 [所得制限あり]

	受 給 金 額 (月 額)			件 数		
				2 0 年 度	2 1 年 度	2 2 年 度
特別児童扶養手当	児童1人の場合	1 級	50,750 円	258	219	294
		2 級	33,800 円			
	児童 2 人以上の場合：児童数を乗じる					

資料：南区役所福祉保健センター

児童扶養手当

対象：離婚等による母子家庭で18歳未満の児童を養育している母又は母に代わって養育している人 [所得制限あり]

	受給金額		件数			
			20年度	21年度	22年度	
児童扶養手当	児童1人の場合	全額受給 一部受給	41,720円 9,850円	1,640	1,690	1,731
	児童2人の場合	5,000円増				
	児童3人以上1人増す毎に	3,000円加算				

子ども手当

平成21年度までの児童手当が、平成22年度から子ども手当となりました。

対象：中学校修了までの児童を養育している人 [所得制限なし]

手当額：対象となる子ども1人につき月額13,000円

受給者数	22年度
	14,169人

乳幼児・妊産婦歯科相談

乳幼児（6歳まで）と妊産婦を対象とした歯科相談を実施しています。

※妊産婦は平成21年度より対象としています。 ※

年度	実施人数
20	109
21	123(1)
22	105(15)

()は妊産婦相談数再掲

資料：南区役所福祉保健センター



保健・衛生

子ども・家庭に関する相談

平成9年10月から、総合相談窓口を設置し、「子育て不安」「不登校」等の子どもや家庭に関する相談を、保健師、学校カウンセラー、教育相談員、保育士が行っています。

対象：乳幼児～思春期の子どもと養育者

また、子育てや育児サークル等の情報提供及び情報交換の場として「情報コーナー」を設置。

相談件数

年 度	基本的な生活				小 計	育児・環境					小 計	発育・発達						小 計
	睡 眠	食 事	排 泄	そ の 他		虐 待	し つ け	家 庭	人 間 関 係	そ の 他		身 体	言 語	運 動	精 神 発 達	性	そ の 他	
20	18	67	26	7	118	42	53	55	50	39	239	66	50	5	61	3	14	199
21	18	68	23	15	124	57	32	97	42	47	275	25	52	8	88	3	22	198
22	17	46	17	11	91	46	29	68	18	29	190	11	35	5	118	2	25	196

年 度	性格・行動							小 計	知能・学習				小 計	医学 的問 題	情報 提供	その 他	合 計
	不登 校	非 行	い じ め	暴 力 的	情 緒 面	対 人 関 係	そ の 他		学 業 不 振	就 学	進 路 適 性	そ の 他					
20	224	11	15	9	40	162	77	538	21	1	45	27	94	197	223	35	1,643
21	167	27	14	25	37	121	78	469	44	3	42	40	129	327	260	38	1,820
22	244	10	20	19	78	133	54	558	57	3	54	21	135	253	99	13	1,535

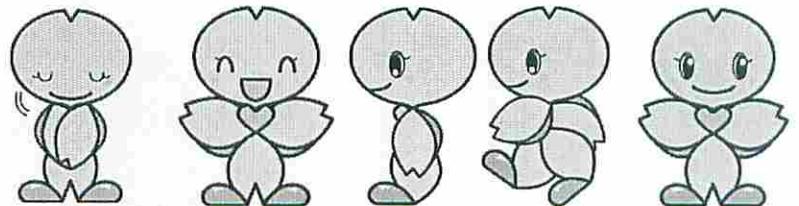
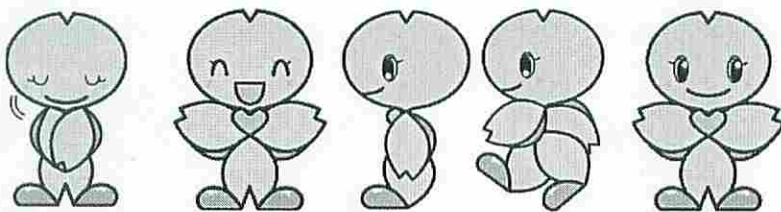
資料：南区役所福祉保健センター

年齢別相談状況

	平成 20 年度			平成 21 年度			平成 22 年度		
	1 位	2 位	3 位	1 位	2 位	3 位	1 位	2 位	3 位
0～2 歳	医学的 問題	食 事	身 体	医学的 問題	食 事	情報提供	医学的問題 (身体)	基本的生活 (食事)	発育・発達 (精神発達)
3～6 歳	精神発達	言 語	し つ け	精神発達	情報提供	言 語	発育・発達 (精神発達)	育児・環境 (虐待)	性格・行動
7～9 歳	対人関係	不登校	性格・行動	対人関係	不登校	性格・行動	性格・行動 (不登校)	育児・環境	発育・発達 (精神発達)
10～12 歳	不登校	対人関係	性格・行動	不登校	対人関係	性格・行動	性格・行動 (不登校)	育児・環境 (家庭)	医学的問題 (精神的)
13～15 歳	不登校	対人関係	進路・適正	不登校	対人関係	医学的問題 (精神的)	性格・行動 (不登校)	学 習	医学的問題 (精神的)
16 歳～	家 庭	対人関係 (同列1位)	子の精神的 (同列1位)	家 庭	医学的問題 (精神的)	性格・行動	性格・行動 (対人関係)	医学的問題 (精神的)	学 習

※情報提供の内訳：赤ちゃん学級、保育園、幼稚園、子育てサークル、遊び場に関する情報

資料：南区役所福祉保健センター



動物の保護管理

畜犬登録及び犬の捕獲収容件数

年 度	畜 犬 登 録 受 付 件 数	狂犬病予防注射済票交 付 数	野 犬 等 捕 獲 数	引 取 数	
				飼 犬	飼 い 主 不 明 犬 等
20	817	6,858	2	5	14
21	807	6,901	1	6	12
22	713	6,918	1	2	20

犬の苦情・相談受付件数

年 度	野 犬 等 捕 獲 依 頼	放 し 飼 い	ふ ん 尿 に よ る 汚 染	鳴 き 声 そ の 他	計
20	19	24	87	181	311
21	21	83	122	152	378
22	2	5	74	205	286

こ う 傷 事 故 発 生 状 況

年 度	こ う 傷 犬 数				こ う 傷 事 故 届 出 件 数	被 こ う 傷 者 数	こ う 傷 時 の 状 況				
	飼 犬	飼 主 不 明 犬	野 犬	計			け い 留	放 し 飼 い	散 歩 中	そ の 他	計
20	3	0	0	3	3	3	1	0	1	1	3
21	2	0	0	2	2	2	0	1	1	0	2
22	6	0	0	6	6	6	0	0	5	1	6

畜犬登録及び狂犬病予防業務

4 月に出張会場を設け、畜犬登録・狂犬病予防注射（市獣医師会が実施）を行い、犬の適正飼育を指導します。

資料：南区役所福祉保健センター

猫及びその他の動物関係


苦情受付数及び内容

年度	苦情受付件数					苦情内容件数						
	飼い主不明猫	飼猫	飼い主不明動物	飼育動物	計	ふん・尿	臭気・羽毛	鳴声	身体等の被害	不適正飼育	その他	計
20	279	20	27	1	327	167	48	3	58	6	115	397
21	139	12	0	2	153	83	8	2	30	4	129	256
22	214	17	1	4	236	74	6	1	2	3	171	257

猫等の引取り委託件数

年度	飼い主不明猫 (子猫を含む)	飼い主不明の 負傷猫	飼えなくなった猫 (子猫を含む)	計
20	90	17	20	127
21	114	12	5	131
22	5	10	3	18

資料：南区役所福祉保健センター



環 境 衛 生

許認可調査及び監視指導

理容・美容・クリーニング・旅館業・公衆浴場・興行場等の施設を対象として、構造設備及び衛生措置状況についての許認可調査や監視指導を行い、施設の衛生確保を図っています。

環 境 衛 生 営 業 施 設

	施設数（年度末）			監 視 件 数	調 査 等 件 数	申 請 開 設 件 数	相 談 件 数	
	20	21	22					
旅 館	ホテル	5	5	5	4	0	0	16
	旅館	10	9	8	3	0	0	13
	簡易宿泊所	7	7	6	5	7	0	35
興 行 場	2	2	2	0	0	0	5	
公衆浴場	一般	15	14	13	13	5	0	13
	その他	8	8	8	17	2	0	20
理 容 所	137	135	134	52	9	2	36	
美 容 所	242	241	242	41	17	8	110	
クリーニング所	一般	74	70	66	69	5	0	29
	要消毒	2	2	2	3	1	0	2
	取次	79	76	72	82	3	2	7
プ ー ル	屋外	2	2	2	4	0	0	0
	屋内	3	3	3	9	1	0	6
墓 地	111	111	112	0	2	1	2	
納 骨 堂	11	11	11	0	0	0	0	
温 泉 利 用	7	7	7	11	2	0	15	
畜 舎	6	6	6	3	2	0	2	
産あい物処理業	1	1	1	1	0	0	1	
合 計	722	710	700	317	56	13	312	

資料：南区役所福祉保健センター

水質等検査実施状況

公衆浴場の浴槽水やプール水の水質検査を行い、データに基づく水質管理指導を実施して、施設の衛生確保を図っています。

環境衛生関係営業施設 区 分	簡 易 検 査			精 密 検 査		
	実施施設	不適施設	検体数	実施施設	不適施設	検体数
旅 館	0	0	0	0	0	0
公 衆 浴 場	8	4	23	8	1	25
プ ー ル	5	2	26	5	0	26
合 計	13	6	49	13	1	51

衛 生 統 計

南区5大死因順位


(単位：人)

年 次	平成20年	平成21年	平成22年
1位	悪性新生物 587	悪性新生物 556	悪性新生物 663
2位	心疾患 268	心疾患 285	心疾患 289
3位	脳血管疾患 193	脳血管疾患 217	脳血管疾患 190
4位	肺炎 172	肺炎 131	肺炎 168
5位	不慮の事故 57	不慮の事故 60 自殺 60	老 衰 63

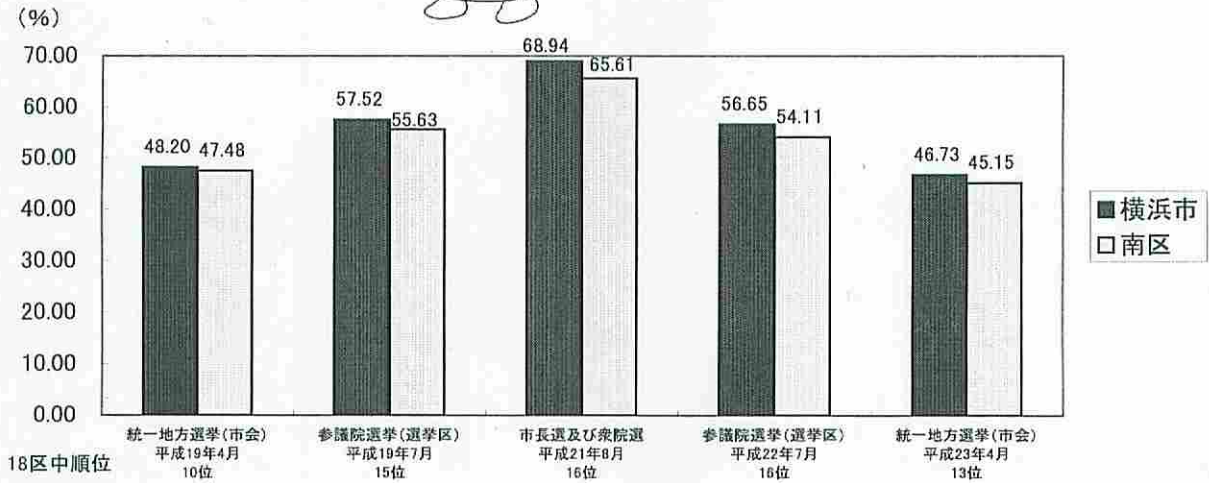
資料：南区役所福祉保健センター

選挙

各選挙の投票率



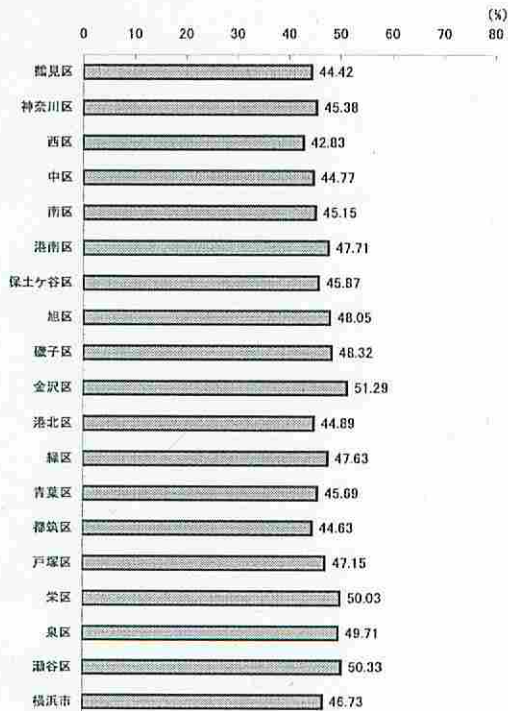
横浜市選挙管理委員会
マスコット
イコットJr.



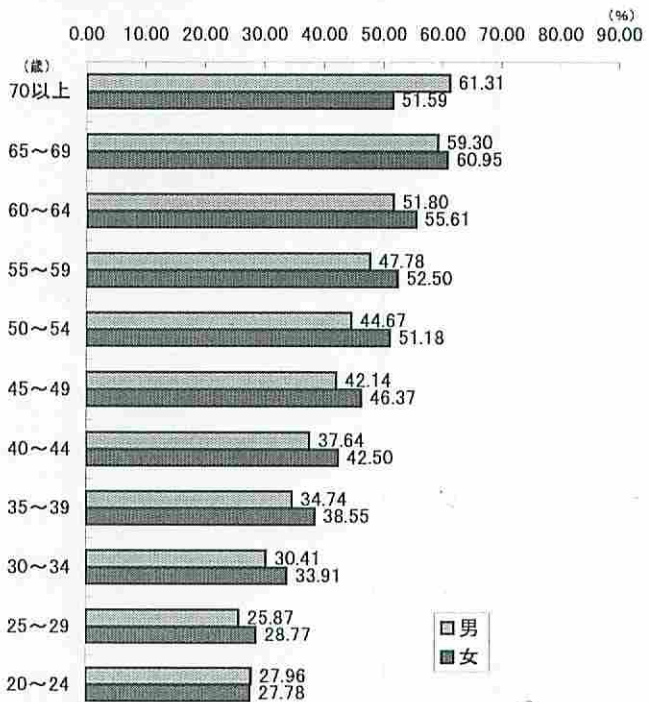
資料：南区役所総務課

平成23年4月10日執行 統一地方選挙

区別投票率



南区の男女・年代別投票率



南区選挙マスコット
まねっきー



南区のシンボルマーク




南区シンボルマークは、横浜市制100周年を記念して、昭和63年6月に制定されました。このシンボルマークは、2,000点を超える応募作品の中から、南区民の方の作品を採用したものです。

南区の中心を流れる「大岡川」の流れを片仮名の「ミナミ」で表現したこのマークを通じて、地域の連帯を育み、南区への愛着を深めていただくため、広く活用していただきますようお願いいたします。

南区のマスコット

南区マスコットキャラクター
みなっち



南区制60周年を記念して、誕生した南区のマスコットキャラクターみなっち。

デザイン・名前ともに区民から募集し、選考して誕生しました。

「みなっち」は、区の花「さくら」の妖精で、手を広げると桜の花びらの形になります。性別はありません。名前の由来は「みなみ」「みんな」を親しみやすくしたというエピソードがあります。

南区のキャッチフレーズ



南区キャッチフレーズ「南の風はあったかい」は、区制50周年（平成5年）を記念して、区職員の中から募集し選定されたものです。その後、統一ロゴが制定され、広く用いられるようになりました。

キャッチフレーズのとおり、「あったかい」街南区を子や孫の代まで引き継げるよう、共につくっていきましょう。

南区役所周辺案内図



◆電車で◆

市営地下鉄「蒔田」駅
徒歩約5分
京浜急行「井土ヶ谷」駅
徒歩約10分

◆バスで◆


神奈川中央交通・横浜市営バス
「南区役所前」 徒歩約1分
神奈川中央交通バス
「井土ヶ谷下町」 徒歩約3分
横浜市営バス
神奈川中央交通バス
江ノ電バス
「蒔田駅前」 徒歩約5分

発行 平成23年12月

発行者 横浜市南区役所総務課
〒 232-0018

横浜市南区花之木町3-48-1

電話 743-8114 FAX 711-9296



南の風はあつたか

横浜市南区役所