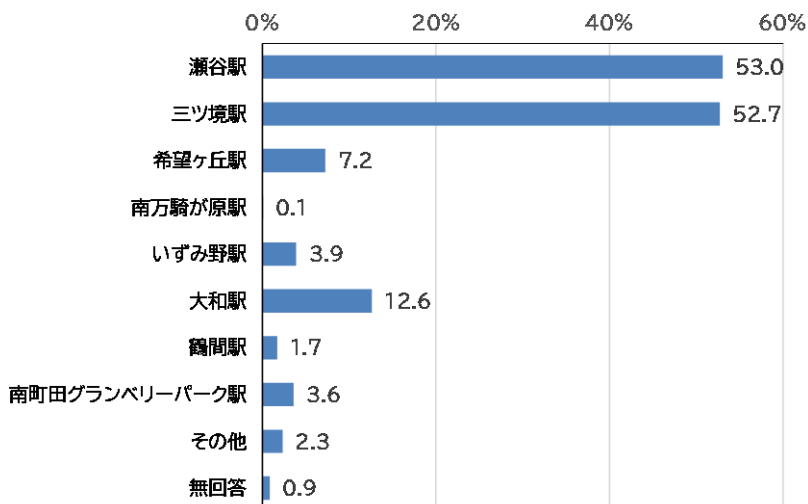


4. 瀬谷区内の交通について

問12 普段よく利用する最寄り駅はどちらですか。

- ・「瀬谷駅」が53.0%、「三ツ境駅」が52.7%で拮抗している。次いで「大和駅」が12.6%、「希望ヶ丘駅」が7.2%などとなっている。

図 普段よく利用する最寄り駅(n=1,284)



■ 年齢別 普段よく利用する最寄り駅

- ・70歳以上の世代では「三ツ境駅」、60代以下の世代では「瀬谷駅」が最も多く、20歳未満では「瀬谷駅」「いずみ野駅」「大和駅」の数値が全体値を10ポイント以上上回っている。

		合計	問12 普段よく利用する最寄り駅									
			瀬谷駅	三ツ境駅	希望ヶ丘駅	南万騎が原駅	いずみ野駅	大和駅	鶴間駅	南町田グランベリーパーク駅	その他	無回答
	全体	1284	53.0	52.7	7.2	0.1	3.9	12.6	1.7	3.6	2.3	0.9
問45 年齢	20歳未満	11	72.7	45.5	9.1	0.0	18.2	36.4	0.0	9.1	9.1	0.0
	20~29歳	67	59.7	50.7	3.0	0.0	0.0	11.9	3.0	6.0	4.5	0.0
	30~39歳	99	60.6	46.5	7.1	0.0	5.1	10.1	1.0	2.0	2.0	0.0
	40~49歳	154	53.2	49.4	10.4	0.6	5.8	13.0	3.9	6.5	1.3	0.0
	50~59歳	245	53.9	49.8	4.1	0.0	2.0	11.4	1.6	4.9	1.6	0.0
	60~69歳	202	56.9	49.0	5.9	0.0	5.9	11.4	0.5	3.0	2.0	0.0
	70~79歳	279	53.4	56.3	9.0	0.0	3.6	14.0	2.2	2.5	3.2	1.1
	80歳以上	198	42.9	62.7	9.6	0.0	2.5	14.6	1.0	2.0	2.0	2.0

■ 居住地域別 普段よく利用する最寄り駅

- ・ 阿久和北部、阿久和南部、三ツ境、瀬谷第四、南瀬谷、宮沢では「三ツ境駅」、それ以外では「瀬谷駅」が最も多い。
- ・ 阿久和北部では「三ツ境駅」「希望ヶ丘駅」、阿久和南部では「三ツ境駅」「希望ヶ丘駅」「いずみ野駅」、三ツ境、瀬谷第四、南瀬谷、宮沢では「三ツ境駅」、瀬谷第一、本郷、細谷戸、相沢では「瀬谷駅」、瀬谷北部では「瀬谷駅」「鶴間駅」「南町田グランベリーパーク駅」、瀬谷第二では「瀬谷駅」「大和駅」の数値が、それぞれ全体値を10ポイント以上上回っている。

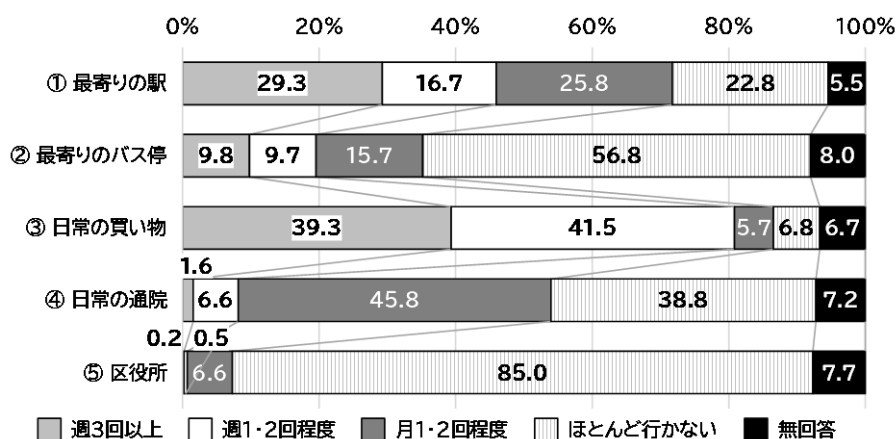
	合計	問12 普段よく利用する最寄り駅									
		瀬谷駅	三ツ境駅	希望ヶ丘駅	南万騎が原駅	いずみ野駅	大和駅	鶴間駅	南町田グランベリーパーク駅	その他	無回答
全体	1284	53.0	52.7	7.2	0.1	3.9	12.6	1.7	3.6	2.3	0.9
連合自治会											
町内会別											
阿久和北部連合自治会	122	0.8	79.5	42.6	0.0	0.0	3.3	0.0	0.0	1.6	0.8
阿久和南部連合自治会	118	4.2	80.5	23.7	0.0	26.3	1.7	0.0	0.0	8.5	0.0
三ツ境連合自治会	86	1.2	98.8	5.8	0.0	0.0	4.7	0.0	0.0	2.3	0.0
瀬谷第一地区連合町内会	62	98.4	9.7	0.0	0.0	0.0	14.5	1.6	3.2	3.2	0.0
本郷地区連合自治会	73	100.0	6.8	1.4	0.0	0.0	21.9	1.4	1.4	1.4	0.0
瀬谷北部町内連合会	88	70.5	6.8	0.0	0.0	0.0	15.9	17.0	44.3	3.4	1.1
瀬谷第二地区連合自治会	231	91.3	20.8	0.4	0.0	3.9	31.2	0.4	0.9	3.0	0.9
細谷戸連合町内会	24	95.8	37.5	0.0	0.0	4.2	16.7	8.3	0.0	0.0	0.0
瀬谷第四地区連合自治会	126	23.8	95.2	1.6	0.8	0.0	4.0	0.0	0.8	0.8	0.0
南瀬谷自治連合会	77	41.6	84.4	0.0	0.0	6.5	10.4	1.3	1.3	1.3	3.9
宮沢連合自治会	104	24.0	96.2	1.0	0.0	2.9	5.8	0.0	0.0	1.0	0.0
相沢町内連合会	161	93.8	23.0	1.9	0.0	0.6	11.2	0.6	0.0	0.0	1.2

問 13 あなたが区内各所へ行く際の交通状況についてお伺いします。

I どのくらいの頻度で行っていますか。

- ・ 最寄りの駅へは「週3回以上」が 29.3%で最も多く、次いで「月1・2回程度」が 25.8%となっている。
- ・ 最寄りのバス停へは「ほとんど行かない」が 56.8%で最も多くなっている。
- ・ 日常の買い物は「週1・2回程度」が最も多く 41.5%、次いで「週3回以上」が 39.3%となっている。
- ・ 日常の通院は「月1・2回程度」が 45.8%で最も多く、次いで「ほとんど行かない」が 38.8%となっている。
- ・ 区役所は「ほとんど行かない」が 85.0%で最も多くなっている。

図 区内各所へ行く頻度(n=1,284)



■ 年齢別・居住地域別 区内各所へ行く頻度

<①最寄りの駅>

- ・ 70～79歳では「月1・2回程度」、80歳以上では「ほとんど行かない」、それ以外では「週3回以上」が最も多く、40代以下の世代では「週3回以上」の数値が全体値を10ポイント以上上回っている。
- ・ 80歳以上では「ほとんど行かない」の数値が全体値を10ポイント以上上回っている。
- ・ 阿久和北部と南瀬谷では「ほとんど行かない」、阿久和南部、瀬谷北部、宮沢は「月1・2回程度」、それ以外では「週3回以上」が最も多い。
- ・ 瀬谷第一と細谷戸で「週3回以上」の数値が全体値を10ポイント以上上回っている。

	合計	問13-I(頻度)① 最寄りの駅				
		週3回以上	週1・2回程度	月1・2回程度	ほとんど行かない	無回答
全体	1284	29.3	16.7	25.8	22.8	5.5
問45 年齢						
20歳未満	11	81.8	0.0	18.2	0.0	0.0
20～29歳	67	62.7	10.4	19.4	4.5	3.0
30～39歳	99	47.5	16.2	24.2	12.1	0.0
40～49歳	154	43.5	13.6	22.1	20.8	0.0
50～59歳	245	33.5	19.6	25.3	20.0	1.6
60～69歳	202	32.7	19.8	18.3	26.2	3.0
70～79歳	279	13.6	16.8	35.5	25.4	8.6
80歳以上	198	9.6	16.7	27.8	33.3	12.6
連合自治会 町内会別						
阿久和北部連合自治会	122	21.3	24.6	23.0	27.0	4.1
阿久和南部連合自治会	118	25.4	9.3	32.2	24.6	8.5
三ツ境連合自治会	86	33.7	19.8	20.9	19.8	5.8
瀬谷第一地区連合町内会	62	40.3	14.5	17.7	24.2	3.2
本郷地区連合自治会	73	35.6	12.3	27.4	20.5	4.1
瀬谷北部町内連合会	88	23.9	15.9	27.3	26.1	6.8
瀬谷第二地区連合自治会	231	37.2	15.6	29.0	20.8	3.5
細谷戸連合町内会	24	45.8	16.7	16.7	16.7	4.2
瀬谷第四地区連合自治会	126	33.3	20.6	24.6	18.3	3.2
南瀬谷自治連合会	77	27.3	10.4	24.7	28.6	9.1
宮沢連合自治会	104	19.2	15.4	34.6	26.0	4.8
相沢町内連合会	161	29.2	21.1	21.1	21.7	6.8

<②最寄りのバス停>

- ・すべての世代で「ほとんど行かない」が最も多い。20歳未満では「週3回以上」「月1・2回程度」、20～29歳、30～39歳、40～49歳では「ほとんど行かない」の数値が全体値を10ポイント以上上回っている。
- ・すべての地区で「ほとんど行かない」が最も多く、細谷戸では「週3回以上」が同率で多い。阿久和南部、細谷戸で「週3回以上」、三ツ境、瀬谷第一、本郷、瀬谷第四で「ほとんど行かない」の数値が全体値を10ポイント以上上回っている。

		合計	問13-I(頻度)② 最寄りのバス停				
			週3回以上	週1・2回程度	月1・2回程度	ほとんど行かない	無回答
全体		1284	9.8	9.7	15.7	56.8	8.0
問45 年齢	20歳未満	11	27.3	9.1	27.3	36.4	0.0
	20～29歳	67	10.4	6.0	10.4	70.1	3.0
	30～39歳	99	8.1	4.0	13.1	74.7	0.0
	40～49歳	154	12.3	6.5	12.3	68.2	0.6
	50～59歳	245	6.1	6.9	18.0	65.3	3.7
	60～69歳	202	9.9	6.9	14.9	63.4	5.0
	70～79歳	279	8.6	14.7	17.2	47.3	12.2
	80歳以上	198	12.6	15.7	18.2	35.4	18.2
連合自治会 町内会別	阿久和北部連合自治会	122	7.4	18.9	20.5	45.9	7.4
	阿久和南部連合自治会	118	24.6	13.6	19.5	36.4	5.9
	三ツ境連合自治会	86	4.7	7.0	10.5	67.4	10.5
	瀬谷第一地区連合町内会	62	0.0	1.6	3.2	83.9	11.3
	本郷地区連合自治会	73	6.8	2.7	11.0	69.9	9.6
	瀬谷北部町内連合会	88	10.2	9.1	25.0	44.3	11.4
	瀬谷第二地区連合自治会	231	6.5	10.8	18.6	58.0	6.1
	細谷戸連合町内会	24	33.3	12.5	16.7	33.3	4.2
	瀬谷第四地区連合自治会	126	4.0	4.8	4.8	81.0	5.6
	南瀬谷自治連合会	77	18.2	7.8	19.5	45.5	9.1
	宮沢連合自治会	104	10.6	17.3	25.0	41.3	5.8
	相沢町内連合会	161	8.7	6.8	11.2	64.0	9.3

<③日常の買い物>

- ・20歳未満で「週3回以上」「週1・2回程度」が同率、20～29歳、30～39歳、40～49歳、80歳以上では「週1・2回程度」、50～59歳、60～69歳、70～79歳では「週3回以上」が最も多い。20歳未満では「月1・2回程度」、20～29歳、30～39歳では「週1・2回程度」の数値が全体値を10ポイント以上上回っている。
- ・三ツ境、瀬谷第一、細谷戸、瀬谷第四、宮沢で「週3回以上」、それ以外の地区では「週1・2回程度」が最も多い。瀬谷第一、細谷戸で「週3回以上」の数値が全体値を10ポイント以上上回っている。

		合計	問13-I(頻度)③ 日常の買い物				
			週3回以上	週1・2回程度	月1・2回程度	ほとんど行かない	無回答
全体		1284	39.3	41.5	5.7	6.8	6.7
問45 年齢	20歳未満	11	36.4	36.4	18.2	9.1	0.0
	20～29歳	67	23.9	53.7	11.9	9.0	1.5
	30～39歳	99	33.3	59.6	3.0	4.0	0.0
	40～49歳	154	42.9	47.4	4.5	4.5	0.6
	50～59歳	245	45.3	44.1	1.6	6.5	2.4
	60～69歳	202	46.0	39.1	5.0	6.4	3.5
	70～79歳	279	41.6	34.8	6.1	6.1	11.5
	80歳以上	198	30.3	34.3	10.6	11.1	13.6
連合自治会 町内会別	阿久和北部連合自治会	122	37.7	43.4	9.0	2.5	7.4
	阿久和南部連合自治会	118	33.9	44.9	5.1	11.0	5.1
	三ツ境連合自治会	86	45.3	34.9	5.8	5.8	8.1
	瀬谷第一地区連合町内会	62	51.6	29.0	4.8	6.5	8.1
	本郷地区連合自治会	73	37.0	45.2	2.7	6.8	8.2
	瀬谷北部町内連合会	88	26.1	44.3	3.4	15.9	10.2
	瀬谷第二地区連合自治会	231	39.0	45.0	6.1	5.2	4.8
	細谷戸連合町内会	24	54.2	33.3	8.3	4.2	0.0
	瀬谷第四地区連合自治会	126	44.4	41.3	4.8	6.3	3.2
	南瀬谷自治連合会	77	31.2	40.3	9.1	7.8	11.7
	宮沢連合自治会	104	44.2	38.5	7.7	4.8	4.8
	相沢町内連合会	161	40.4	42.2	3.7	6.2	7.5

<④日常の通院>

- ・50代以下の世代では「ほとんど行かない」、60歳以上の世代では「月1・2回程度」が最も多い。20歳未満から50～59歳までの「ほとんど行かない」の数値は全体値を10ポイント以上上回っている。
- ・本郷、瀬谷北部では「ほとんど行かない」、それ以外の地区では「月1・2回程度」が最も多い。南瀬谷で「月1・2回程度」の数値が全体値を10ポイント以上上回っている。

		合計	問13-I(頻度)④ 日常の通院				
			週3回以上	週1・2回程度	月1・2回程度	ほとんど行かない	無回答
全体		1284	1.6	6.6	45.8	38.8	7.2
問45 年齢	20歳未満	11	0.0	0.0	36.4	63.6	0.0
	20～29歳	67	0.0	4.5	29.9	62.7	3.0
	30～39歳	99	1.0	5.1	34.3	59.6	0.0
	40～49歳	154	0.6	1.3	42.2	55.2	0.6
	50～59歳	245	0.8	3.3	42.9	51.0	2.0
	60～69歳	202	0.5	6.9	49.5	39.1	4.0
	70～79歳	279	1.8	9.0	51.3	24.4	13.6
	80歳以上	198	4.5	12.6	54.0	13.6	15.2
連合自治会 町内会別	阿久和北部連合自治会	122	2.5	9.0	45.1	36.1	7.4
	阿久和南部連合自治会	118	4.2	5.9	50.8	33.1	5.9
	三ツ境連合自治会	86	2.3	4.7	48.8	38.4	5.8
	瀬谷第一地区連合町内会	62	0.0	6.5	51.6	35.5	6.5
	本郷地区連合自治会	73	1.4	6.8	34.2	47.9	9.6
	瀬谷北部町内連合会	88	3.4	6.8	36.4	42.0	11.4
	瀬谷第二地区連合自治会	231	0.4	5.6	44.2	43.3	6.5
	細谷戸連合町内会	24	4.2	4.2	50.0	37.5	4.2
	瀬谷第四地区連合自治会	126	0.8	11.9	42.1	39.7	5.6
	南瀬谷自治連合会	77	2.6	5.2	61.0	24.7	6.5
	宮沢連合自治会	104	1.0	7.7	47.1	39.4	4.8
	相沢町内連合会	161	0.0	4.3	47.8	38.5	9.3

<⑤区役所>

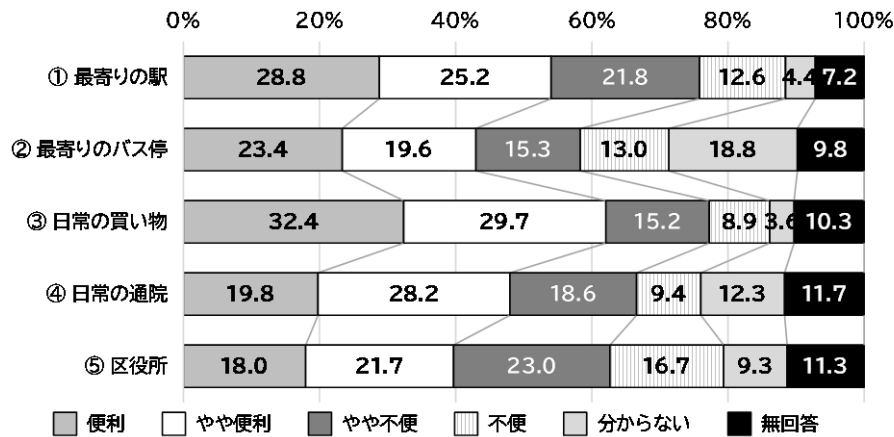
- ・すべての世代で「ほとんど行かない」が最も多く、20歳未満では全員が「ほとんど行かない」を選択している。
- ・いずれの地区でも「ほとんど行かない」が最も多い。
- ・細谷戸で「月1・2回程度」の数値が全体値を10ポイント以上上回っている。

		合計	問13-I(頻度)⑤ 区役所				
			週3回以上	週1・2回程度	月1・2回程度	ほとんど行かない	無回答
全体		1284	0.2	0.5	6.6	85.0	7.7
問45 年齢	20歳未満	11	0.0	0.0	0.0	100.0	0.0
	20～29歳	67	0.0	1.5	3.0	92.5	3.0
	30～39歳	99	0.0	0.0	9.1	90.9	0.0
	40～49歳	154	0.6	0.0	7.8	90.9	0.6
	50～59歳	245	0.0	0.4	6.9	91.0	1.6
	60～69歳	202	0.0	0.5	7.9	88.1	3.5
	70～79歳	279	0.4	0.0	6.5	79.9	13.3
	80歳以上	198	0.5	1.5	5.1	73.7	19.2
連合自治会 町内会別	阿久和北部連合自治会	122	0.0	0.0	9.0	85.2	5.7
	阿久和南部連合自治会	118	0.0	0.0	8.5	83.1	8.5
	三ツ境連合自治会	86	0.0	1.2	5.8	84.9	8.1
	瀬谷第一地区連合町内会	62	0.0	0.0	3.2	90.3	6.5
	本郷地区連合自治会	73	1.4	0.0	8.2	83.6	6.8
	瀬谷北部町内連合会	88	0.0	0.0	8.0	79.5	12.5
	瀬谷第二地区連合自治会	231	0.0	0.0	3.5	90.0	6.5
	細谷戸連合町内会	24	4.2	0.0	16.7	75.0	4.2
	瀬谷第四地区連合自治会	126	0.0	2.4	7.9	84.1	5.6
	南瀬谷自治連合会	77	0.0	0.0	10.4	80.5	9.1
	宮沢連合自治会	104	0.0	1.0	3.8	90.4	4.8
	相沢町内連合会	161	0.6	0.6	6.2	81.4	11.2

II その際の交通の便についてどのように感じますか。

- ・ 最寄りの駅へは「便利」が 28.8%で最も多く、次いで「やや便利」が 25.2%となっている。
- ・ 最寄りのバス停へは「便利」が 23.4%で最も多く、次いで「やや便利」が 19.6%となっている。
- ・ 日常の買い物は「便利」が 32.4%で最も多く、次いで「やや便利」が 29.7%となっている。
- ・ 日常の通院は「やや便利」が 28.2%で最も多く、次いで「便利」が 19.8%となっている。
- ・ 区役所は「やや不便」が 23.0%で最も多く、次いで「やや便利」が 21.7%となっている。

図 交通の便について(n=1,284)



■ 年齢別・居住地域別 交通の便について

<①最寄りの駅>

- ・ 30～39 歳、40～49 歳、50～59 歳では「やや便利」、それ以外の世代では「便利」が最も多い。20 歳未満で「便利」、30～39 歳では「やや便利」の数値が全体値を 10 ポイント以上上回っている。
- ・ 三ツ境、瀬谷第一、本郷、細谷戸、相沢では「便利」、本郷では「便利」「やや便利」が同率、阿久和北部、瀬谷第二、瀬谷第四、南瀬谷では「やや便利」、阿久和南部、宮沢は「やや不便」、瀬谷北部では「不便」が最も多い。三ツ境、瀬谷第一、細谷戸で「便利」、瀬谷北部で「不便」の数値が全体値を 10 ポイント以上上回っている。

		合計	問13-II(交通の便)① 最寄りの駅					
			便利	やや便利	やや不便	不便	分からない	無回答
問45 年齢	全体	1284	28.8	25.2	21.8	12.6	4.4	7.2
	20歳未満	11	63.6	18.2	18.2	0.0	0.0	0.0
	20～29歳	67	35.8	23.9	19.4	16.4	0.0	4.5
	30～39歳	99	32.3	35.4	22.2	9.1	1.0	0.0
	40～49歳	154	23.4	32.5	26.6	13.6	1.9	1.9
	50～59歳	245	25.3	26.5	23.3	18.0	4.5	2.4
	60～69歳	202	30.7	26.7	21.3	12.4	6.9	2.0
	70～79歳	279	31.5	20.1	22.6	9.7	5.4	10.8
	80歳以上	198	27.3	20.2	18.2	11.6	5.1	17.7
連合自治会 町内会別	阿久和北部連合自治会	122	26.2	27.0	25.4	11.5	4.9	4.9
	阿久和南部連合自治会	118	16.9	16.9	28.0	18.6	8.5	11.0
	三ツ境連合自治会	86	55.8	24.4	10.5	0.0	2.3	7.0
	瀬谷第一地区連合町内会	62	71.0	4.8	6.5	9.7	4.8	3.2
	本郷地区連合自治会	73	32.9	32.9	17.8	6.8	6.8	2.7
	瀬谷北部町内連合会	88	14.8	15.9	20.5	31.8	4.5	12.5
	瀬谷第二地区連合自治会	231	24.7	28.6	26.8	11.7	2.6	5.6
	細谷戸連合町内会	24	45.8	20.8	16.7	8.3	4.2	4.2
	瀬谷第四地区連合自治会	126	25.4	27.8	23.8	12.7	4.8	5.6
	南瀬谷自治連合会	77	24.7	27.3	22.1	10.4	3.9	11.7
	宮沢連合自治会	104	10.6	27.9	30.8	21.2	4.8	4.8
	相沢町内連合会	161	36.0	31.1	14.3	7.5	2.5	8.7

<②最寄りのバス停>

- ・ 20歳未満、50～59歳、70～79歳では「便利」、40～49歳、80歳以上では「やや便利」、20～29歳、30～39歳、60～69歳では「分からない」が最も多い。20歳未満で「便利」、20～29歳、30～39歳では「分からない」の数値が全体値を10ポイント以上上回っている。
- ・ 阿久和北部、阿久和南部、三ツ境、瀬谷北部、細谷戸、南瀬谷では「便利」、宮沢は「やや不便」、それ以外の地区では「分からない」が最も多い。阿久和北部、三ツ境、細谷戸、南瀬谷で「便利」、細谷戸、宮沢で「やや便利」、宮沢で「やや不便」、瀬谷第四で「不便」、瀬谷第一、本郷、相沢で「分からない」の数値が全体値を10ポイント以上上回っている。

		合計	問13-II(交通の便)② 最寄りのバス停					
			便利	やや便利	やや不便	不便	分からない	無回答
問45 年齢	全体	1284	23.4	19.6	15.3	13.0	18.8	9.8
	20歳未満	11	36.4	9.1	18.2	18.2	18.2	0.0
	20～29歳	67	17.9	17.9	11.9	11.9	37.3	3.0
	30～39歳	99	26.3	15.2	19.2	6.1	30.3	3.0
	40～49歳	154	22.1	26.0	13.0	16.9	18.8	3.2
	50～59歳	245	25.7	15.1	18.4	17.6	20.0	3.3
	60～69歳	202	18.3	16.8	18.8	11.9	27.2	6.9
	70～79歳	279	26.5	22.2	14.0	10.8	12.2	14.3
	80歳以上	198	21.7	25.3	11.6	12.6	8.1	20.7
連合自治会 町内会別	阿久和北部連合自治会	122	34.4	23.8	11.5	9.0	13.9	7.4
	阿久和南部連合自治会	118	27.1	21.2	23.7	11.0	8.5	8.5
	三ツ境連合自治会	86	47.7	16.3	4.7	3.5	16.3	11.6
	瀬谷第一地区連合町内会	62	24.2	9.7	4.8	6.5	40.3	14.5
	本郷地区連合自治会	73	21.9	19.2	11.0	11.0	30.1	6.8
	瀬谷北部町内連合会	88	21.6	18.2	19.3	17.0	9.1	14.8
	瀬谷第二地区連合自治会	231	16.9	18.6	19.5	15.6	19.9	9.5
	細谷戸連合町内会	24	45.8	33.3	8.3	0.0	8.3	4.2
	瀬谷第四地区連合自治会	126	11.9	14.3	12.7	24.6	27.8	8.7
	南瀬谷自治連合会	77	39.0	27.3	13.0	9.1	5.2	6.5
	宮沢連合自治会	104	10.6	29.8	32.7	14.4	5.8	6.7
	相沢町内連合会	161	17.4	16.8	8.1	14.3	31.7	11.8

<③日常の買い物>

- ・ 20～29歳、60～69歳で「便利」「やや便利」が同率、70歳以上の世代では「やや便利」、それ以外の世代では「便利」が最も多い。20歳未満で「便利」の数値が全体値を10ポイント以上上回っている。
- ・ 阿久和北部、三ツ境、瀬谷第一、瀬谷第二、細谷戸、では「便利」、瀬谷北部では「不便」、それ以外の地区では「やや便利」が最も多い。三ツ境、瀬谷第一、瀬谷第二で「便利」、宮沢で「やや不便」、瀬谷北部で「不便」の数値が全体値を10ポイント以上上回っている。

		合計	問13-II(交通の便)③ 日常の買い物					
			便利	やや便利	やや不便	不便	分からない	無回答
問45 年齢	全体	1284	32.4	29.7	15.2	8.9	3.6	10.3
	20歳未満	11	45.5	36.4	9.1	0.0	9.1	0.0
	20～29歳	67	38.8	38.8	10.4	9.0	1.5	1.5
	30～39歳	99	40.4	36.4	13.1	8.1	2.0	0.0
	40～49歳	154	37.0	29.2	20.1	9.1	1.9	2.6
	50～59歳	245	40.0	27.3	17.6	7.8	4.9	2.4
	60～69歳	202	31.2	31.2	18.8	8.4	4.5	5.9
	70～79歳	279	28.0	28.7	14.3	10.0	3.2	15.8
	80歳以上	198	22.2	26.8	9.6	10.6	4.5	26.3
連合自治会 町内会別	阿久和北部連合自治会	122	39.3	29.5	13.9	5.7	1.6	9.8
	阿久和南部連合自治会	118	18.6	24.6	20.3	17.8	6.8	11.9
	三ツ境連合自治会	86	50.0	26.7	7.0	2.3	2.3	11.6
	瀬谷第一地区連合町内会	62	58.1	14.5	11.3	1.6	4.8	9.7
	本郷地区連合自治会	73	28.8	37.0	16.4	4.1	5.5	8.2
	瀬谷北部町内連合会	88	6.8	20.5	21.6	31.8	5.7	13.6
	瀬谷第二地区連合自治会	231	42.4	29.0	11.7	4.8	3.9	8.2
	細谷戸連合町内会	24	37.5	33.3	12.5	8.3	4.2	4.2
	瀬谷第四地区連合自治会	126	31.7	34.9	15.9	7.1	1.6	8.7
	南瀬谷自治連合会	77	29.9	31.2	15.6	7.8	2.6	13.0
	宮沢連合自治会	104	16.3	30.8	27.9	13.5	2.9	8.7
	相沢町内連合会	161	31.7	37.3	10.6	5.6	3.1	11.8

<④日常の通院>

- ・ 20歳未満で「便利」「分からない」が同率、20～29歳で「便利」、それ以外の世代では「やや便利」が最も多い。20歳未満で「便利」「分からない」、20～29歳で「分からない」の数値が全体値を10ポイント以上上回っている。
- ・ 三ツ境、瀬谷第一では「便利」、阿久和南部、宮沢では「やや不便」、瀬谷北部では「不便」。それ以外の地区では「やや便利」が最も多い。三ツ境、瀬谷第一で「便利」、宮沢で「やや不便」、瀬谷北部で「不便」の数値が全体値を10ポイント以上上回っている。

		合計	問13-II(交通の便)④ 日常の通院					
			便利	やや便利	やや不便	不便	分からない	無回答
問45 年齢	全体	1284	19.8	28.2	18.6	9.4	12.3	11.7
	20歳未満	11	36.4	18.2	9.1	0.0	36.4	0.0
	20～29歳	67	25.4	20.9	19.4	9.0	22.4	3.0
	30～39歳	99	23.2	31.3	18.2	8.1	16.2	3.0
	40～49歳	154	18.2	31.2	19.5	13.0	16.2	1.9
	50～59歳	245	21.6	29.0	19.2	9.8	16.3	4.1
	60～69歳	202	19.3	33.2	19.3	8.9	12.4	6.9
	70～79歳	279	19.4	22.9	21.9	8.2	9.0	18.6
	80歳以上	198	17.2	29.8	12.1	10.6	3.0	27.3
連合自治会 町内会別	阿久和北部連合自治会	122	24.6	29.5	22.1	6.6	8.2	9.0
	阿久和南部連合自治会	118	9.3	22.9	26.3	14.4	12.7	14.4
	三ツ境連合自治会	86	36.0	30.2	5.8	3.5	12.8	11.6
	瀬谷第一地区連合町内会	62	33.9	25.8	11.3	3.2	11.3	14.5
	本郷地区連合自治会	73	20.5	32.9	13.7	5.5	17.8	9.6
	瀬谷北部町内連合会	88	5.7	10.2	23.9	31.8	12.5	15.9
	瀬谷第二地区連合自治会	231	17.3	32.5	21.2	3.5	14.3	11.3
	細谷戸連合町内会	24	16.7	33.3	20.8	4.2	20.8	4.2
	瀬谷第四地区連合自治会	126	19.8	31.7	17.5	8.7	11.9	10.3
	南瀬谷自治連合会	77	23.4	33.8	13.0	10.4	6.5	13.0
	宮沢連合自治会	104	11.5	21.2	32.7	17.3	8.7	8.7
	相沢町内連合会	161	25.5	31.7	9.9	7.5	13.0	12.4

<⑤区役所>

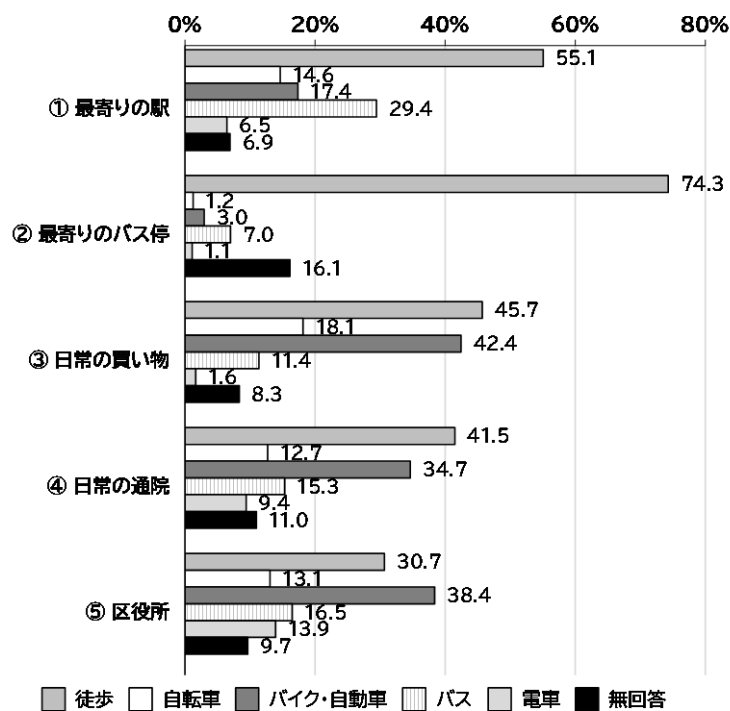
- ・ 20歳未満で「便利」、30～39歳と80歳以上で「やや便利」、60～69歳で「やや便利」「やや不便」が同率、それ以外の世代では「やや不便」が最も多い。20歳未満で「便利」「分からない」、30～39歳で「やや便利」の数値が全体値を10ポイント以上上回っている。
- ・ 三ツ境、瀬谷第四では「便利」、細谷戸では「便利」「やや不便」が同率、阿久和北部で「やや便利」、瀬谷第一、瀬谷北部では「不便」、それ以外の地区では「やや不便」が最も多い。三ツ境、瀬谷第四で「便利」、本郷で「やや不便」、瀬谷北部で「不便」の数値が全体値を10ポイント以上上回っている。

		合計	問13-II(交通の便)⑤ 区役所					
			便利	やや便利	やや不便	不便	分からない	無回答
問45 年齢	全体	1284	18.0	21.7	23.0	16.7	9.3	11.3
	20歳未満	11	45.5	18.2	9.1	0.0	27.3	0.0
	20～29歳	67	19.4	16.4	23.9	20.9	14.9	4.5
	30～39歳	99	17.2	32.3	26.3	14.1	7.1	3.0
	40～49歳	154	19.5	21.4	26.6	18.8	11.0	2.6
	50～59歳	245	20.0	23.3	27.8	18.0	8.2	2.9
	60～69歳	202	16.8	26.2	26.2	12.9	10.4	7.4
	70～79歳	279	16.8	17.9	20.8	17.6	10.4	16.5
	80歳以上	198	15.2	19.7	14.1	18.2	5.6	27.3
連合自治会 町内会別	阿久和北部連合自治会	122	19.7	26.2	23.0	10.7	7.4	13.1
	阿久和南部連合自治会	118	9.3	19.5	23.7	16.9	14.4	16.1
	三ツ境連合自治会	86	51.2	25.6	4.7	2.3	4.7	11.6
	瀬谷第一地区連合町内会	62	16.1	21.0	19.4	24.2	8.1	11.3
	本郷地区連合自治会	73	12.3	13.7	35.6	17.8	15.1	5.5
	瀬谷北部町内連合会	88	4.5	8.0	15.9	47.7	9.1	14.8
	瀬谷第二地区連合自治会	231	6.5	22.1	28.6	22.1	10.0	10.8
	細谷戸連合町内会	24	25.0	16.7	25.0	16.7	12.5	4.2
	瀬谷第四地区連合自治会	126	41.3	28.6	12.7	4.0	6.3	7.1
	南瀬谷自治連合会	77	24.7	23.4	26.0	11.7	2.6	11.7
	宮沢連合自治会	104	16.3	24.0	31.7	15.4	5.8	6.7
	相沢町内連合会	161	11.2	23.0	24.8	14.3	13.7	13.0

Ⅲ 行く際はどのような交通手段を用いていますか。

- ・ 最寄りの駅へは「徒歩」が55.1%で最も多く、次いで「バス」が29.4%となっている。
- ・ 最寄りのバス停へは「徒歩」が74.3%と、突出して多くなっている。
- ・ 日常の買い物は「徒歩」が45.7%、次いで「バイク・自転車」が42.4%で続いている。
- ・ 日常の通院は「徒歩」が41.5%で最も多く、次いで「バイク・自転車」が34.7%となっている。
- ・ 区役所は「バイク・自転車」が38.4%で最も多く、次いで「徒歩」が30.7%となっている。

図 交通手段(n=1,284)



■ 年齢別・居住地域別 交通手段

<①最寄りの駅>

- ・ 20歳未満で「自転車」「バス」が同率、それ以外の世代では「徒歩」が最も多い。20歳未満で「自転車」「バス」「電車」、20～29歳で「徒歩」の数値が全体値を10ポイント以上上回っている。
- ・ 阿久和南部、瀬谷北部、細谷戸、南瀬谷では「バス」、それ以外の地区では「徒歩」が最も多い。三ツ境、瀬谷第一、瀬谷第四、相沢で「徒歩」、瀬谷北部で「バイク・自動車」、阿久和北部、阿久和南部、瀬谷北部、細谷戸、南瀬谷、宮沢で「バス」の数値が全体値を10ポイント以上上回っている。

		合計	問13-Ⅲ(交通手段)① 最寄りの駅					
			徒歩	自転車	バイク・自動車	バス	電車	無回答
問45 年齢	全体	1284	55.1	14.6	17.4	29.4	6.5	6.9
	20歳未満	11	45.5	54.5	18.2	54.5	36.4	0.0
	20～29歳	67	73.7	13.4	10.4	25.4	3.0	3.0
	30～39歳	99	62.6	21.2	14.1	16.2	5.1	0.0
	40～49歳	154	59.1	21.4	22.7	26.0	3.2	0.6
	50～59歳	245	55.1	18.4	22.0	26.9	4.1	3.3
	60～69歳	202	59.9	11.4	21.8	29.7	4.0	4.0
	70～79歳	279	49.8	12.5	15.8	34.8	9.0	11.5
	80歳以上	198	49.5	8.1	9.1	35.9	11.1	12.6
連合自治会 町内会別	阿久和北部連合自治会	122	51.6	13.9	19.7	46.7	6.6	6.6
	阿久和南部連合自治会	118	18.6	11.9	24.6	54.2	4.2	9.3
	三ツ境連合自治会	86	83.7	8.1	5.8	11.6	5.8	3.5
	瀬谷第一地区連合町内会	62	88.7	6.5	4.8	0.0	16.1	1.6
	本郷地区連合自治会	73	64.4	23.3	16.4	9.6	5.5	5.5
	瀬谷北部町内連合会	88	20.5	22.7	39.8	43.2	2.3	8.0
	瀬谷第二地区連合自治会	231	55.0	22.9	14.7	26.4	8.7	6.1
	細谷戸連合町内会	24	33.3	4.2	16.7	75.0	4.2	16.7
	瀬谷第四地区連合自治会	126	84.1	10.3	15.9	7.1	4.0	7.1
	南瀬谷自治連合会	77	31.2	10.4	22.1	45.5	6.5	11.7
	宮沢連合自治会	104	46.2	15.4	22.1	45.2	5.8	5.8
	相沢町内連合会	161	70.2	10.6	9.3	19.3	6.8	5.6

<②最寄りのバス停>

- ・ いずれの世代でも「徒歩」が最も多く、20～29歳、30～39歳、40～49歳では「徒歩」の数値が全体値を10ポイント以上上回っている。
- ・ いずれの地区でも「徒歩」が最も多い。

		合計	問13-Ⅲ(交通手段)② 最寄りのバス停					
			徒歩	自転車	バイク・自動車	バス	電車	無回答
問45 年齢	全体	1284	74.3	1.2	3.0	7.0	1.1	16.1
	20歳未満	11	81.8	0.0	0.0	9.1	0.0	9.1
	20～29歳	67	89.6	0.0	0.0	1.5	0.0	9.0
	30～39歳	99	87.9	0.0	2.0	3.0	1.0	7.1
	40～49歳	154	87.7	1.9	3.2	3.9	1.9	6.5
	50～59歳	245	84.1	1.2	2.4	3.7	1.2	9.0
	60～69歳	202	80.2	0.5	4.0	3.5	1.0	11.4
	70～79歳	279	65.2	1.8	3.6	10.8	1.4	21.1
	80歳以上	198	53.0	2.0	3.0	15.2	0.5	31.3
連合自治会 町内会別	阿久和北部連合自治会	122	69.7	1.6	1.6	12.3	1.6	15.6
	阿久和南部連合自治会	118	69.5	0.8	5.9	12.7	0.8	11.0
	三ツ境連合自治会	86	82.6	1.2	1.2	4.7	0.0	11.6
	瀬谷第一地区連合町内会	62	79.0	4.8	0.0	1.6	3.2	16.1
	本郷地区連合自治会	73	71.2	1.4	2.7	6.8	2.7	20.5
	瀬谷北部町内連合会	88	71.6	0.0	9.1	10.2	0.0	14.8
	瀬谷第二地区連合自治会	231	77.5	0.9	2.6	4.8	0.9	15.6
	細谷戸連合町内会	24	70.8	0.0	4.2	4.2	0.0	20.8
	瀬谷第四地区連合自治会	126	77.0	0.0	1.6	1.6	0.0	20.6
	南瀬谷自治連合会	77	72.7	3.9	3.9	10.4	0.0	11.7
	宮沢連合自治会	104	79.8	2.9	1.9	7.7	1.0	11.5
	相沢町内連合会	161	71.4	0.0	1.9	6.8	2.5	20.5

<③日常の買い物>

- ・ 20歳未満で「自転車」、40～49歳、50～59歳で「バイク・自動車」、それ以外の世代では「徒歩」が最も多い。20歳未満で「自転車」、20～29歳で「徒歩」、40～49歳、50～59歳で「バイク・自動車」の数値が全体値を10ポイント以上上回っている。
- ・ 阿久和南部、本郷、瀬谷北部、細谷戸、南瀬谷、宮沢では「バイク・自動車」、それ以外の地区では「徒歩」が最も多い。阿久和南部、細谷戸で「バス」、三ツ境、瀬谷第一、瀬谷第四で「徒歩」、本郷で「自転車」、瀬谷北部、宮沢で「バイク・自動車」の数値が全体値を10ポイント以上上回っている。

		合計	問13-Ⅲ(交通手段)③ 日常の買い物					
			徒歩	自転車	バイク・自動車	バス	電車	無回答
問45 年齢	全体	1284	45.7	18.1	42.4	11.4	1.6	8.3
	20歳未満	11	36.4	54.5	27.3	18.2	9.1	9.1
	20～29歳	67	59.7	20.9	38.8	6.0	3.0	1.5
	30～39歳	99	48.5	23.2	47.5	5.1	0.0	0.0
	40～49歳	154	42.2	20.1	53.9	3.2	0.0	1.9
	50～59歳	245	39.2	21.6	54.3	4.5	1.2	3.3
	60～69歳	202	50.0	12.4	49.0	10.9	4.5	4.5
	70～79歳	279	48.7	18.6	38.4	18.6	1.4	10.4
	80歳以上	198	46.0	14.1	19.7	19.7	1.0	22.7
連合自治会 町内会別	阿久和北部連合自治会	122	44.3	14.8	43.4	14.8	0.0	8.2
	阿久和南部連合自治会	118	23.7	11.9	50.8	26.3	2.5	9.3
	三ツ境連合自治会	86	67.4	16.3	26.7	8.1	3.5	7.0
	瀬谷第一地区連合町内会	62	80.6	14.5	21.0	0.0	3.2	3.2
	本郷地区連合自治会	73	35.6	28.8	47.9	8.2	2.7	9.6
	瀬谷北部町内連合会	88	10.2	13.6	67.0	11.4	1.1	9.1
	瀬谷第二地区連合自治会	231	51.9	23.8	40.7	6.1	1.7	7.8
	細谷戸連合町内会	24	29.2	4.2	45.8	41.7	0.0	16.7
	瀬谷第四地区連合自治会	126	62.7	17.5	38.9	5.6	0.8	9.5
	南瀬谷自治連合会	77	39.0	15.6	42.9	19.5	1.3	6.5
	宮沢連合自治会	104	33.7	23.1	54.8	16.3	0.0	6.7
	相沢町内連合会	161	53.4	18.6	34.8	5.6	2.5	8.7

<④日常の通院>

- ・ 20歳未満で「自転車」、40～49歳、50～59歳で「バイク・自動車」、それ以外の世代では「徒歩」が最も多い。20歳未満で「自転車」、40～49歳、50～59歳で「バイク・自動車」、80歳以上で「バス」の数値が全体値を10ポイント以上上回っている。
- ・ 阿久和南部、本郷、瀬谷北部、南瀬谷、宮沢では「バイク・自動車」、細谷戸で「バス」、それ以外の地区では「徒歩」が最も多い。阿久和南部、細谷戸、南瀬谷で「バス」、三ツ境、瀬谷第一、瀬谷第四で「徒歩」、本郷で「自転車」、瀬谷北部、宮沢で「バイク・自動車」の数値が全体値を10ポイント以上上回っている。

		合計	問13-Ⅲ(交通手段)④ 日常の通院					
			徒歩	自転車	バイク・自動車	バス	電車	無回答
問45 年齢	全体	1284	41.5	12.7	34.7	15.3	9.4	11.0
	20歳未満	11	18.2	54.5	36.4	18.2	9.1	9.1
	20～29歳	67	47.8	19.4	34.3	11.9	16.4	3.0
	30～39歳	99	47.5	21.2	36.4	9.1	8.1	3.0
	40～49歳	154	38.3	15.6	46.1	7.8	6.5	2.6
	50～59歳	245	34.7	13.9	44.9	8.2	7.3	7.3
	60～69歳	202	46.0	8.4	37.1	14.4	13.9	7.4
	70～79歳	279	44.8	11.5	28.3	20.1	9.0	13.6
	80歳以上	198	41.4	7.1	20.2	28.8	9.6	23.7
連合自治会 町内会別	阿久和北部連合自治会	122	41.0	9.8	40.2	20.5	7.4	9.8
	阿久和南部連合自治会	118	26.3	7.6	44.1	28.0	9.3	11.9
	三ツ境連合自治会	86	66.3	10.5	18.6	14.0	14.0	9.3
	瀬谷第一地区連合町内会	62	69.4	6.5	14.5	1.6	17.7	8.1
	本郷地区連合自治会	73	31.5	27.4	34.2	8.2	9.6	11.0
	瀬谷北部町内連合会	88	10.2	8.0	60.2	18.2	11.4	11.4
	瀬谷第二地区連合自治会	231	43.7	16.5	32.0	11.3	7.8	12.6
	細谷戸連合町内会	24	29.2	4.2	29.2	37.5	4.2	12.5
	瀬谷第四地区連合自治会	126	57.9	11.9	27.0	5.6	6.3	12.7
	南瀬谷自治連合会	77	35.1	19.5	36.4	28.6	7.8	6.5
	宮沢連合自治会	104	32.7	13.5	49.0	19.2	6.7	6.7
	相沢町内連合会	161	45.3	11.8	28.0	11.8	12.4	12.4

<⑤区役所>

- ・ 20 歳未満で「自転車」、20～29 歳と 80 歳以上で「徒歩」、それ以外の世代では「バイク・自動車」が最も多い。20 歳未満で「自転車」「バス」、20～29 歳、30～39 歳で「電車」、40～49 歳、50～59 歳、60～69 歳で「バイク・自動車」、80 歳以上で「バス」の数値が全体値を 10 ポイント以上上回っている。
- ・ 三ツ境、瀬谷第四、宮沢で「徒歩」、瀬谷第一、本郷では「電車」、細谷戸で「バス」、それ以外の地区では「バイク・自動車」が最も多い。阿久和南部、細谷戸、南瀬谷で「バス」、三ツ境、瀬谷第四、宮沢で「徒歩」、瀬谷第一、本郷、相沢で「電車」、瀬谷北部で「バイク・自転車」の数値が全体値を 10 ポイント以上上回っている。

		合計	問13-Ⅲ(交通手段)⑤ 区役所					無回答
			徒歩	自転車	バイク・自動車	バス	電車	
問45 年齢	全体	1284	30.7	13.1	38.4	16.5	13.9	9.7
	20歳未満	11	27.3	63.6	36.4	27.3	9.1	9.1
	20～29歳	67	40.3	16.4	29.9	11.9	25.4	3.0
	30～39歳	99	28.3	21.2	34.3	10.1	25.3	2.0
	40～49歳	154	32.5	19.5	51.3	14.3	11.7	1.9
	50～59歳	245	27.3	13.9	50.2	7.8	11.0	4.1
	60～69歳	202	30.7	7.9	48.5	14.9	16.8	6.4
	70～79歳	279	30.8	13.3	34.1	21.9	10.0	12.5
連合自治会 町内会別	80歳以上	198	33.8	5.6	17.2	26.8	13.6	22.2
	阿久和北部連合自治会	122	25.4	18.0	41.0	26.2	0.8	9.8
	阿久和南部連合自治会	118	10.2	7.6	44.9	39.0	1.7	12.7
	三ツ境連合自治会	86	80.2	8.1	12.8	2.3	0.0	8.1
	瀬谷第一地区連合町内会	62	21.0	6.5	37.1	1.6	51.6	4.8
	本郷地区連合自治会	73	11.0	16.4	41.1	8.2	46.6	8.2
	瀬谷北部町内連合会	88	9.1	5.7	63.6	19.3	22.7	10.2
	瀬谷第二地区連合自治会	231	17.7	17.3	47.2	15.6	18.6	9.5
	細谷戸連合町内会	24	20.8	4.2	33.3	41.7	12.5	20.8
	瀬谷第四地区連合自治会	126	68.3	12.7	22.2	0.8	0.0	9.5
	南瀬谷自治連合会	77	32.5	15.6	33.8	29.9	0.0	7.8
	宮沢連合自治会	104	44.2	19.2	40.4	21.2	1.0	6.7
	相沢町内連合会	161	29.2	12.4	34.2	9.3	24.8	9.3