

教育・文化

教育

●瀬谷区内学校の概況 (平成30年5月1日現在：平成30年度学校基本調査)

項目 (※1)	学校数	学級数 (※2)	在学・在園者数(人)			1校当たりの 在学者数(人)	教員数(人) (※3)
			総数	男	女		
幼稚園	10	76	1,530	762	768	153	155
認定こども園	3	39	964	497	467	321	123
小学校	11	244	6,517	3,347	3,170	592	383
中学校	6	110	3,406	1,775	1,631	568	238
高等学校	3		3,893	1,933	1,960	1,298	278
特別支援学校	4	165	836	571	265	209	405

※1 認定こども園は、平成27年度より新たな学校種として追加

※2 高等学校の学級数はデータなし

※3 教員数には兼務者を含む

●瀬谷区内学校の在学・在園者数内訳 (平成30年5月1日現在：平成30年度学校基本調査)

(単位:人)

幼稚園	総数	男	女
3歳児	452	223	229
4歳児	493	257	236
5歳児	585	282	303
計	1,530	762	768

(単位:人)

中学校	総数	男	女
1学年	1,107	576	531
2学年	1,120	596	524
3学年	1,179	603	576
計	3,406	1,775	1,631

認定こども園	総数	男	女
0~2歳児	72	37	35
3歳児	283	141	142
4歳児	306	158	148
5歳児	303	161	142
計	964	497	467

高等学校	総数	男	女
1学年	1,126	542	584
2学年	1,366	696	670
3学年	1,401	695	706
計	3,893	1,933	1,960

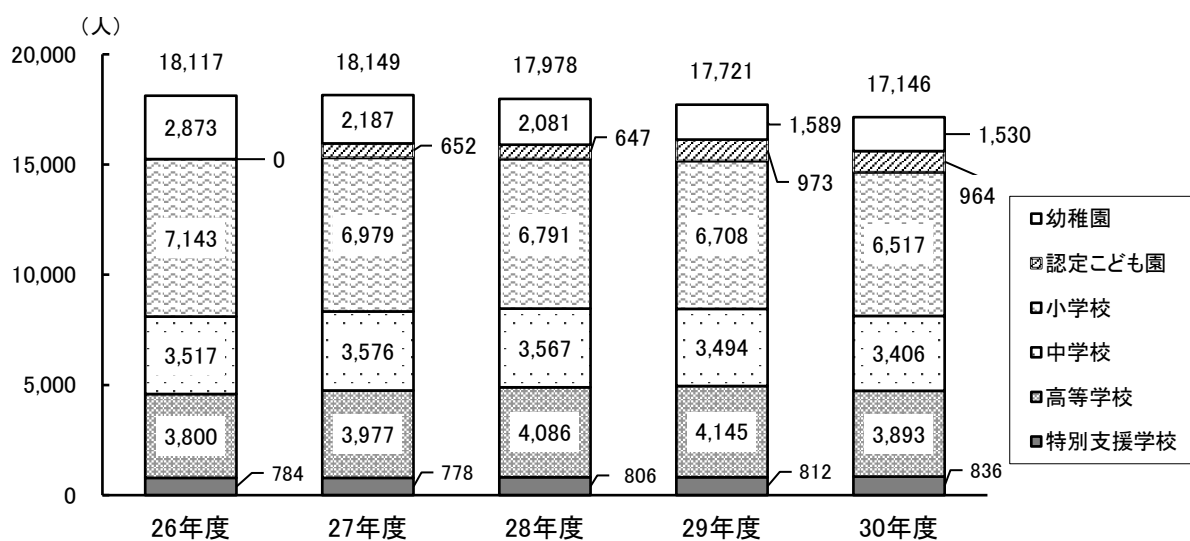
小学校	総数	男	女
1学年	992	529	463
2学年	1,047	510	537
3学年	1,047	549	498
4学年	1,090	538	552
5学年	1,175	623	552
6学年	1,166	598	568
計	6,517	3,347	3,170

特別支援学校	総数	男	女
幼稚部	—	—	—
小学部	108	73	35
中学部	80	53	27
高等部	648	445	203
計	836	571	265

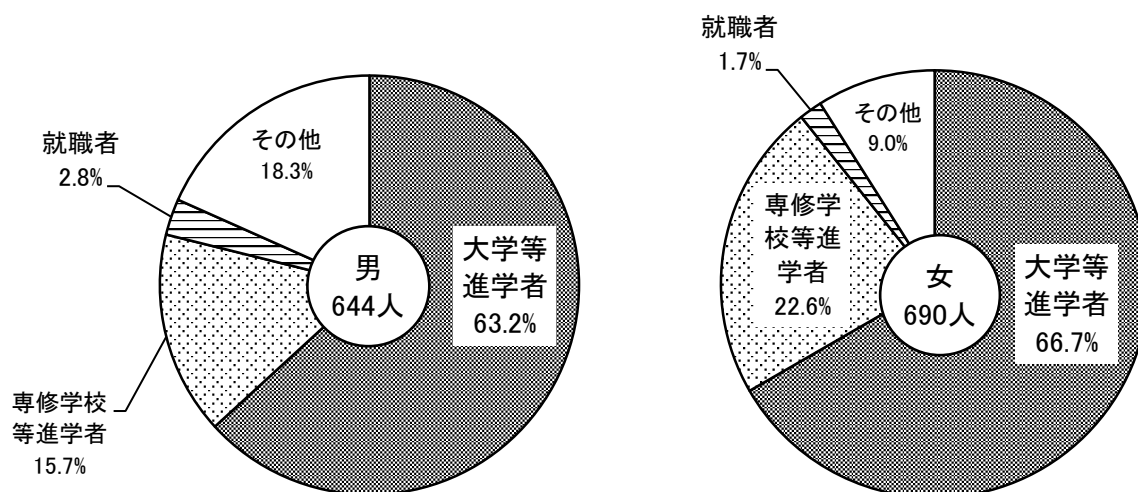


教育・文化

●瀬谷区内学校の在学・在園者数推移（各年5月1日現在：各年度学校基本調査）



●瀬谷区内高等学校卒業後の男女別進路状況（平成30年度学校基本調査）



せやまる



このは

教育・文化

文化

●瀬谷区内市民利用施設利用者数

(単位:人)

施設名	開設年	平成25年度	26年度	27年度	28年度	29年度
瀬谷公会堂	昭和46年	75,410	76,422	80,574	72,526	77,139
瀬谷地区センター	昭和55年	123,987	134,689	137,601	146,440	148,600
阿久和地区センター	平成8年	110,928	109,527	105,916	111,887	107,747
中屋敷地区センター	平成11年	71,735	111,257	123,013	123,925	125,057
瀬谷図書館	昭和60年	220,428	211,522	215,104	206,065	180,829
瀬谷スポーツセンター	昭和62年	228,061	243,598	244,204	268,034	259,207
瀬谷さくら小学校コミュニティ・スクール	平成3年	17,980	24,811	26,605	25,146	24,575
南瀬谷小学校コミュニティ・スクール	平成7年	28,159	28,626	29,006	29,181	28,159
東野中学校コミュニティ・スクール	平成16年	12,604	13,227	14,120	16,656	16,864
原中学校コミュニティ・スクール	平成18年	39,649	41,144	41,481	39,385	37,328
和楽荘(老人福祉センター)	昭和55年	70,184	69,380	67,562	69,531	73,703
こどもログハウス(まるたのしろ)	平成5年	29,263	40,095	38,384	37,511	35,309

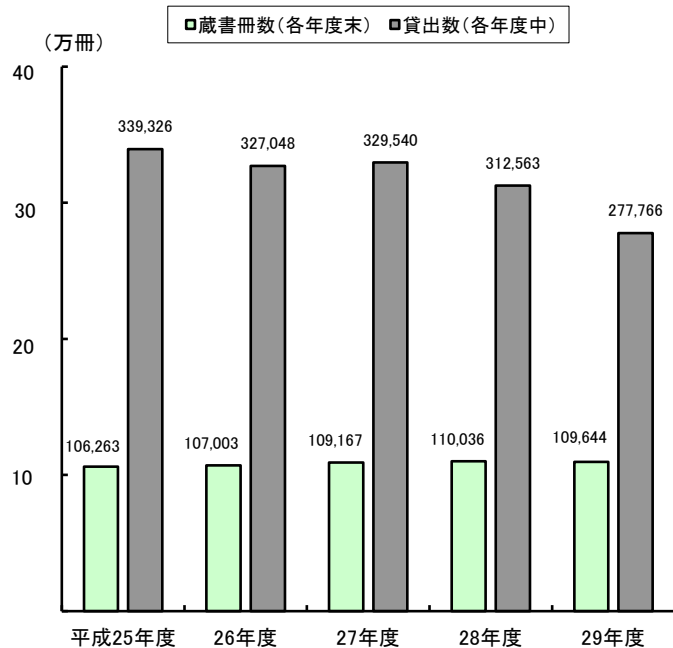
資料：瀬谷区地域振興課、教育委員会事務局

●瀬谷図書館蔵書冊数 (平成29年度末)

種類	冊数(冊)	割合
総記	2,008	1.8%
哲学	2,617	2.4%
歴史	6,619	6.0%
社会科学	8,532	7.8%
自然科学	4,676	4.3%
技術	5,355	4.9%
産業	1,827	1.7%
芸術	6,338	5.8%
言語	1,602	1.5%
文学	28,529	26.0%
郷土資料	6,163	5.6%
未区分	132	0.1%
児童書	35,246	32.1%
計	109,644	100.0%

資料：横浜市統計書

●瀬谷図書館蔵書冊数・貸出冊数の推移



資料：横浜市統計書

