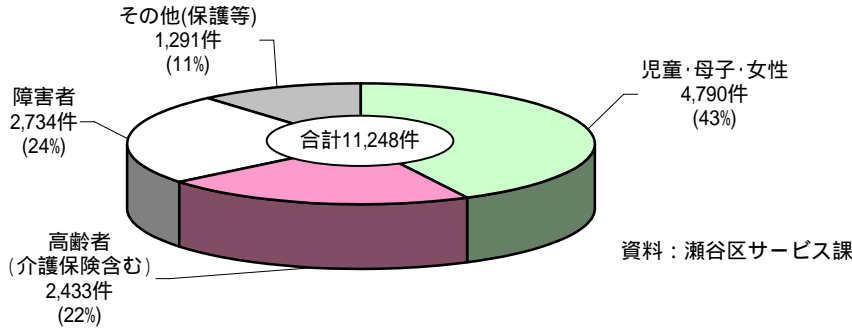


# 福祉

## 福祉保健相談

瀬谷区福祉保健相談・対象者別件数（平成19年度）



## 生活保護

保護世帯数及び保護人員の推移（各年度末現在）

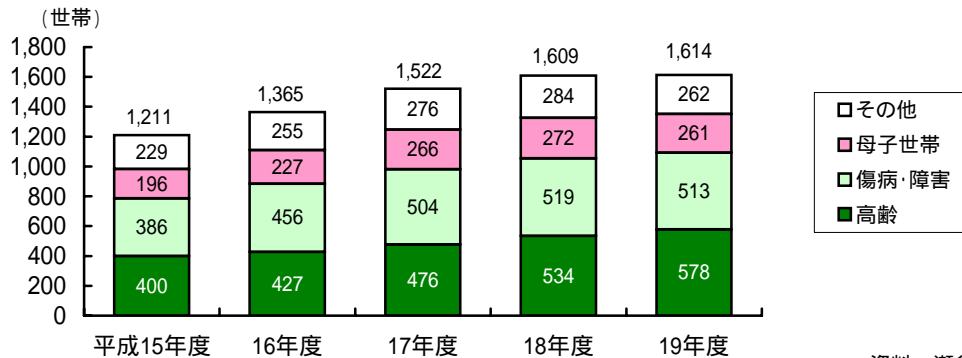
	瀬谷区				横浜市			
	人口(人)	保護世帯	保護人員(人)	保護率(%)	人口(人)	保護世帯	保護人員(人)	保護率(%)
平成15年度	124,476	1,212	2,209	17.7	3,534,492	32,470	44,716	12.7
16年度	126,219	1,365	2,452	19.4	3,560,370	34,367	47,212	13.3
17年度	127,340	1,525	2,714	21.3	3,584,895	35,687	49,228	13.7
18年度	126,967	1,611	2,809	22.1	3,607,125	36,672	50,400	14.0
19年度	126,930	1,620	2,732	21.5	3,631,773	37,429	50,905	14.0

資料：瀬谷区サービス課

保護率(%)は、人口1,000人あたりの被保護人員。人口は各年度3月1日現在の推計人口です。

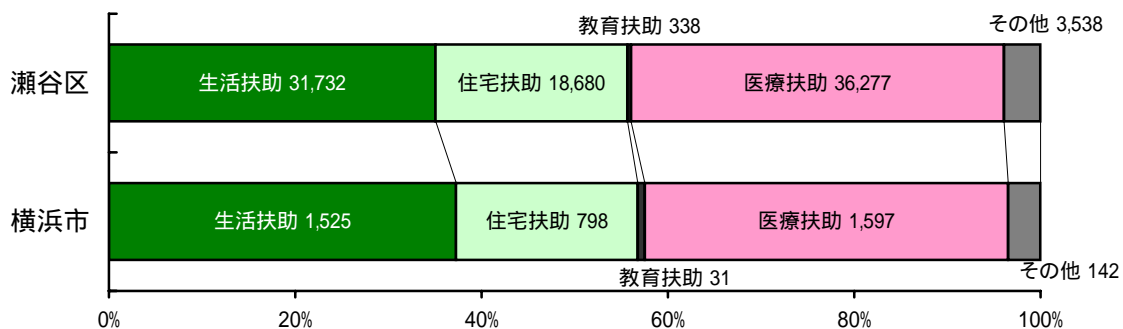
瀬谷区生活保護世帯類型別の状況（各年度末現在）

\* 保護停止中の世帯を除く



保護費支給額の構成比（平成19年度）

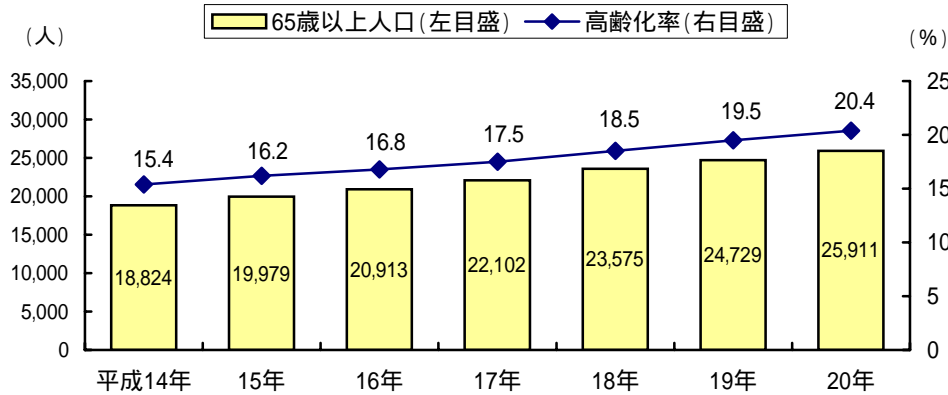
(単位：百万円)



# 福祉

## 高齢者福祉

瀬谷区高齢者数及び高齢化率の推移（各年1月1日現在推計）



資料：「横浜市の人口」

高齢化率：総人口に占める65歳人口の割合

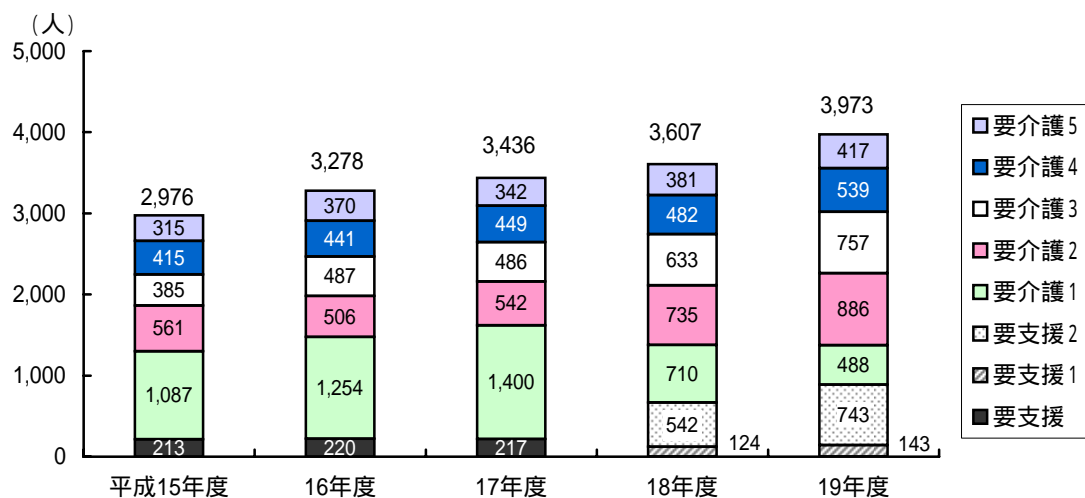
瀬谷区高齢者在宅サービス実施状況（平成19年度）

サービス項目		実績	サービス項目	実績
訪問指導件数(40歳以上)		589 件	食事サービス利用者数(20年3月中)	171 人
機能訓練教室	実施回数	20 回	生活支援ショートステイ利用数	0 件
	延べ参加人数	62 人	外出支援サービス利用件数	1,189 件
言語訓練教室	実施回数	12 回	あんしん電話新規設置者数	11 件
	延べ参加人数	48 人	紙おむつ給付数	11,269 件
在宅生活支援ホームヘルプ登録者数(年度末)		6 人	訪問理美容サービス登録者数(年度末)	58 人
自立支援ホームヘルプ登録者数(年度末)		0 人	住環境整備事業	1 件

資料：瀬谷区サービス課

## 介護保険

瀬谷区要介護認定者数の推移（各年度末）



\*平成18年4月から要介護度の区分が変わりました。

資料：瀬谷区サービス課

# 福祉

## 地域福祉

瀬谷区老人クラブの状況（各年度）

	クラブ数	会員数(人)		
		男	女	合計
平成15年度	79	1,949	2,768	4,717
16年度	81	2,061	2,873	4,934
17年度	83	2,138	2,872	5,010
18年度	79	1,988	2,788	4,776
19年度	77	1,930	2,698	4,628

瀬谷区民生委員・児童委員活動状況（平成19年度）

民生委員・児童委員数	154人	
相談・支援	高齢者に関すること	3,737件
	障害者に関すること	989件
	子どもに関すること	852件
	その他	975件
地域福祉活動・自主活動	6,601件	
民児協運営・研修	6,046件	
行事・事業・会議への参加	4,112件	
調査・実態把握	2,506件	
証明事務	291件	
訪問・連絡活動	13,168回	
その他訪問	10,626回	

高齢者に対する助成（平成19年度）

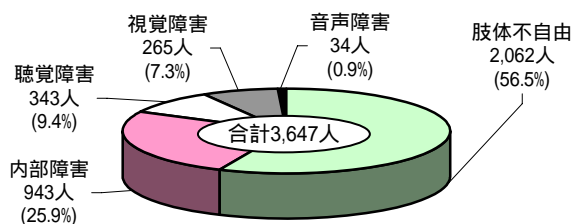
敬老特別乗車証（70歳以上）	10,060件
----------------	---------

資料：瀬谷区福祉保健課

## 障害者福祉

瀬谷区障害者手帳所持者数（平成19年度末）

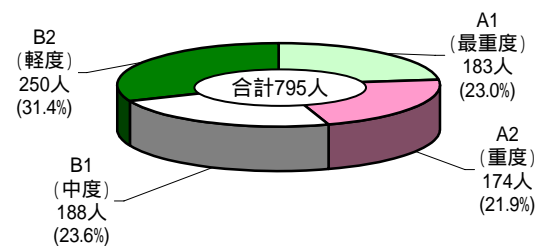
〔身体障害者手帳〕



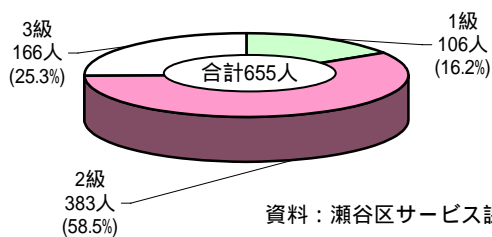
〔障害の等級別内訳〕

1級	1,241人
2級	736人
3級	534人
4級	759人
5級	209人
6級	168人
計	3,647人

〔愛の手帳（療育手帳）〕



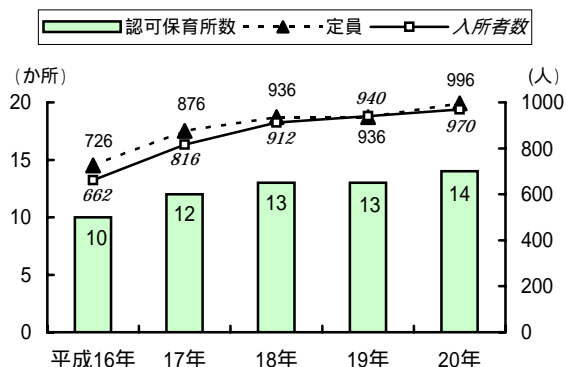
〔精神障害者保健福祉手帳〕



資料：瀬谷区サービス課

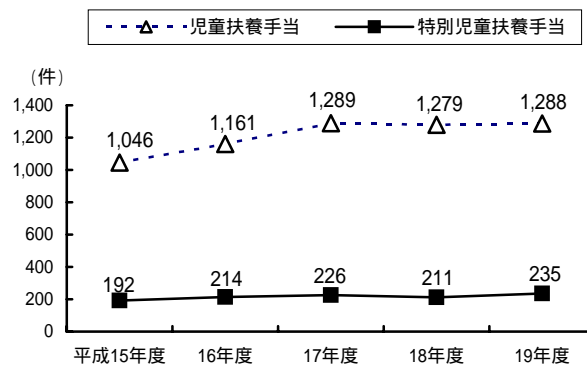
## 児童福祉

区内保育所入所者数の推移（各年4月1日）



資料：瀬谷区サービス課

瀬谷区児童扶養手当支給件数の推移



資料：瀬谷区サービス課

# 福祉

## 国民年金

### 瀬谷区国民年金被保険者の推移（各年度末） (単位:人)

	総数	第1号被保険者			第3号被保険者
		強制	任意	小計	
平成15年度	32,718	19,576	413	19,989	12,729
16年度	32,604	19,491	419	19,910	12,694
17年度	32,390	19,267	401	19,668	12,722
18年度	31,527	18,605	414	19,019	12,508
19年度	30,869	18,104	427	18,531	12,338

資料：瀬谷区保険年金課

第1号被保険者：自営業者、学生、農漁業者など厚生年金や共済年金に加入していない人

第3号被保険者：厚生年金や共済年金に加入している人の被扶養配偶者

### 瀬谷区国民年金受給者数の推移（各年度末） (単位:人)

	拠出・無拠出別		事由別			計
	拠出年金	無拠出年金	老齢給付	障害給付	遺族給付	
平成15年度	16,566	818	15,925	1,233	226	17,384
16年度	19,157	839	18,475	1,287	234	19,996
17年度	20,547	855	19,824	1,358	220	21,402
18年度	19,585	830	18,884	1,316	215	20,415
19年度	20,887	837	20,130	1,378	216	21,724

資料：瀬谷区保険年金課

拠出年金：本人又は配偶者が加入する年金制度から、保険料をかけて受給資格を満たした人が受けられる年金

無拠出年金：20歳前から障害のある人、加入期間がないため拠出年金を受けられない人などが保険料をかけずに受けられる年金

## 国民健康保険

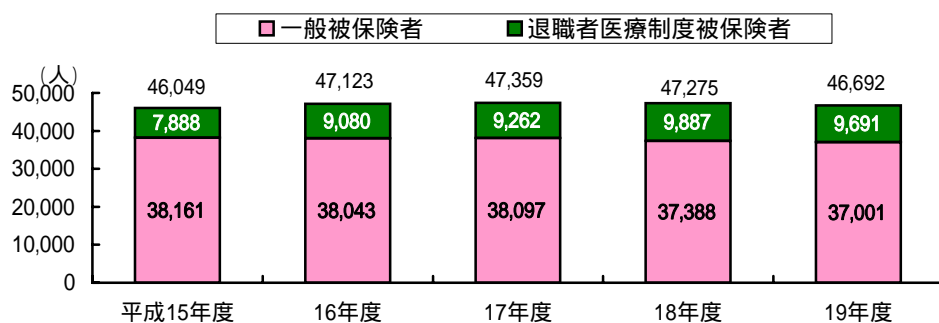
### 瀬谷区国民健康保険加入状況（平成19年度末） (単位:人)

人口			世帯数			保険料収納状況		
総数	加入者	加入率	総数	加入者	加入率	調定額(千円)	収納額(千円)	徴収率
126,751	46,692	36.8%	49,180	25,552	52.0%	3,920,450	3,495,058	89.1%

人口及び世帯の総数は平成19年4月1日現在推計人口

資料：瀬谷区保険年金課

### 瀬谷区国民健康保険加入者数の推移（各年度末）



資料：瀬谷区保険年金課

### 瀬谷区医療助成制度受給者数の推移（各年度末） (単位:人)

	老人保健医療	重度障害者医療	ひとり親家庭等医療	小児医療
平成15年度	11,524	444	1,962	6,425
16年度	11,100	436	2,034	6,596
17年度	10,963	944	2,116	6,614
18年度	10,536	940	2,230	6,640
19年度	10,707	950	2,237	6,255

資料：瀬谷区保険年金課