

# 保健・衛生

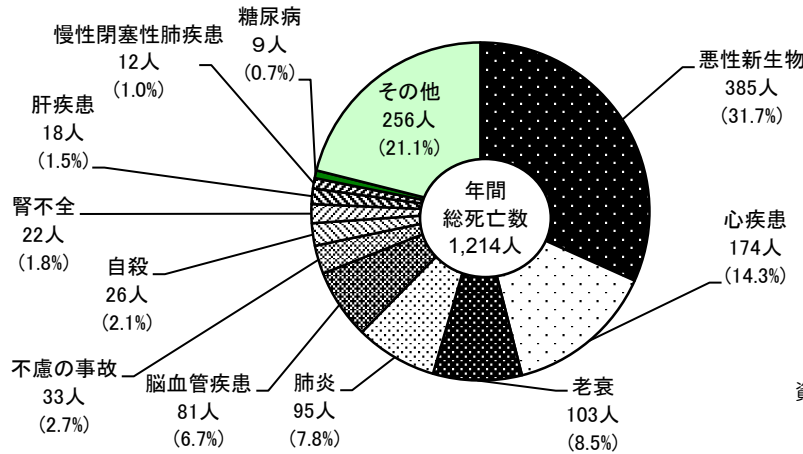
## 保 健

### ●医療施設の状況（平成27年7月1日現在）

	病院		一般診療所	歯科診療所
	施設数	病床数	施設数	施設数
横浜市	134	27,617	2,970	2,087
瀬谷区	5	743	84	59

資料：横浜市健康福祉局

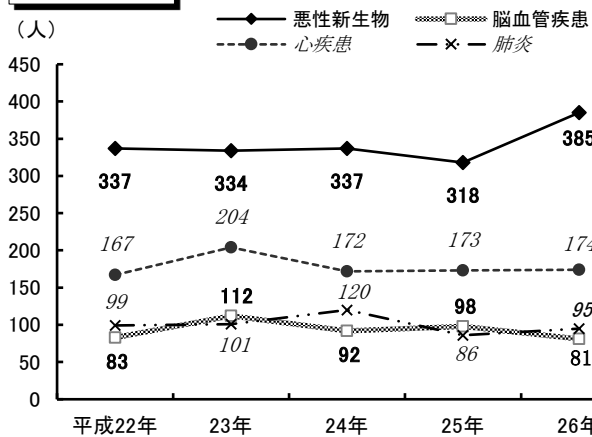
### ●瀬谷区死因別死亡状況（平成26年）



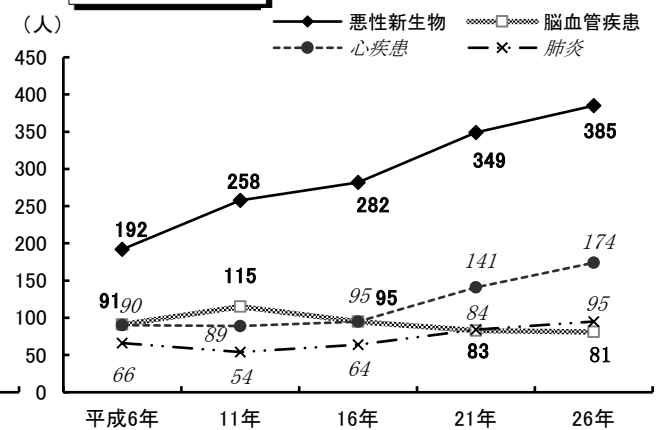
資料：瀬谷区福祉保健課

### ●瀬谷区主要死因別死亡状況の推移

平成22年～26年



平成6年～平成26年



資料：瀬谷区福祉保健課

### ●瀬谷区乳幼児健診実施状況（平成26年度）

健診名	健診回数(回)	対象児数(人)	受診児数(人)	受診率(%)
4か月児健診	24	974	952	97.7
1歳6か月児健診	24	989	1,002	101.3
3歳児健診	24	1,047	1,015	96.9

資料：瀬谷区こども家庭支援課

※4か月児、1歳6か月児、3歳児を対象に健診を実施し、発達の確認や病気などの早期発見に努めるとともに、保健指導、栄養指導を行っています。

※受診児数には、平成25年度受診対象者で未受診の幼児が受診した人数が含まれます。

### ●瀬谷区がん検診実施状況（平成26年度）

検診名	実施回数(回)	受診者数(人)	要精密検査者数(人)	要精検率(%)
胃がん(40歳以上)	12	247	29	11.7
肺がん(40歳以上)	9	325	29	8.9

資料：瀬谷区福祉保健課



# 保健・衛生

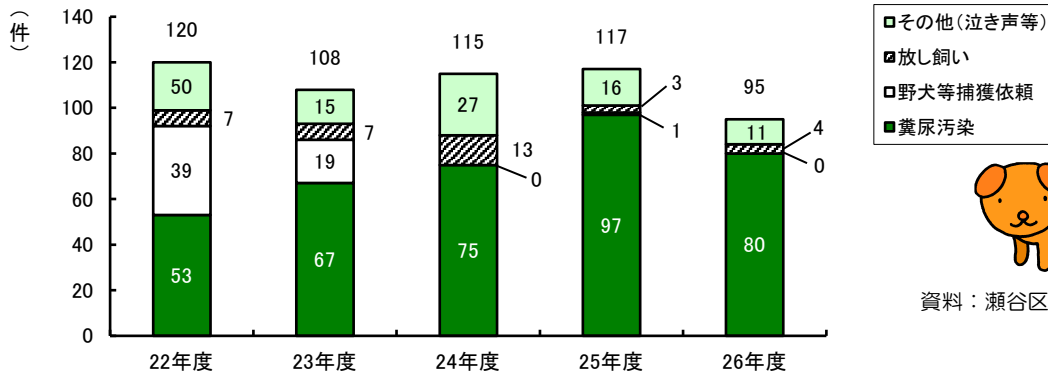
## 衛 生

### ●瀬谷区畜犬登録申請件数等の推移

	登録頭数 (頭)	登録申請件数(件)	収容犬頭数(頭)	返還頭数(頭)	引取頭数(頭)
平成22年度	6,386	444	30	3	3
23年度	6,457	484	21	2	2
24年度	6,648	405	28	8	14
25年度	6,733	407	24	6	2
26年度	6,751	321	19	1	19

資料：瀬谷区生活衛生課

### ●瀬谷区犬の苦情受付件数の推移



資料：瀬谷区生活衛生課

### ●瀬谷区猫の引取り頭数の推移

	飼えなくなった猫			収容した猫				
	成猫	子猫	計	傷病	自活不能	遺棄	その他	計
平成23年度	-	-	-	24	25	31	-	80
24年度	30	4	34	38	35	11	-	84
25年度	2	-	2	27	30	7	4	68
26年度	6	5	11	33	39	8	-	80

(単位:頭)

※平成23年度から猫の引取り、収容制度が変更となった。収容場所は「横浜市動物愛護センター」

資料：瀬谷区生活衛生課

### ●食中毒発生件数及び患者数の推移

	瀬 谷 区		横 浜 市	
	件数(件)	患者数(人)	件数(件)	患者数(人)
平成22年	-	-	20	165
23年	-	-	36	772
24年	-	-	20	441
25年	-	-	19	425
26年	2	7	51	321

資料：横浜市統計書

### ●瀬谷区食品関係苦情届出件数の推移

	瀬 谷 区						
	異物混入	カビ発生	腐敗・変敗	有症苦情	取扱不衛生	その他	計
平成22年度	11	-	8	23	7	25	74
23年度	9	-	-	11	4	9	33
24年度	11	1	1	12	3	14	42
25年度	12	-	1	13	7	5	38
26年度	16	1	3	5	1	7	33

資料：瀬谷区生活衛生課

### ●瀬谷区ねずみ・衛生昆虫等の駆除相談

	瀬 谷 区								
	スズメバチ	その他のハチ	ねずみ	ダニ	シロアリ	シラミ	ガ	その他	計
平成22年度	53	219	7	1	-	-	2	5	287
23年度	49	131	5	2	4	-	-	11	202
24年度	73	265	36	6	7	2	19	88	496
25年度	75	110	21	4	1	2	1	83	297
26年度	129	104	44	11	5	2	6	78	379

資料：瀬谷区生活衛生課